

천천초 6학년 원격수업 주간학습계획(안)

2020. 5. 13.(수) ~ 5. 19.(화)

알림 내용

1. 외출 시 마스크 사용, 손 씻기 등 개인위생수칙을 잘 지키고, 다중이용시설 출입을 자제합니다.
2. 코로나19 관련 유증상자, 확진자가 있는 가정에서는 학교나 담임선생님에게 즉시 연락합니다.
3. 아침 인사해요! (6학년 학생 카톡방에 8시 40분에 인사를 남깁니다.)
4. 간단히 오늘의 학습 안내를 안내받고 e학습터로 가서 로그인-우리반으로 입장합니다.
5. 오늘 날짜에 해당하는 강좌에 들어가서 학습시간표에 맞춰 영상을 보고 과제를 합니다.
6. 모르는 부분이나 궁금한 부분은 바로바로 선생님께 전화로 물어봅니다. (010-9781-6956)
7. 선생님이 2시 30분부터 학생 개개인과 전화통화로 피드백을 진행하겠습니다.
8. **매주 금요일 오후에는 학습시간표에 있는 학부모 서명을 사진으로 찍어** 선생님께 제출합니다.
(출석 인정 자료)
→ 사진 제출이 어려운 경우 학부모와 선생님이 유선통화 후 등교 시에 제출하면 출석으로 인정됩니다.
9. 온라인 학습에 수행했던 과제는 정상 등교 후, 취합합니다.
10. **출석 근거 자료**는 1) E학습터 강의 수강 여부, 2) 매주 금요일에 학부모님이 제출하는 자료 3) 정상 등교시 제출하는 과제입니다. **3개가 모두 제출되지 않으면 출석 인정이 되지 않습니다.**

학습시간표 - 5.13.(수)~5.19.(화)

■ e학습터를 반드시 수강하고(출결기록 확인), 학부모 서명이 있을 경우에만 출석이 인정됩니다.

	수	목	금	월	화
1교시	체육	수학	도덕	음악	실과
스스로 확인해요					
2교시	체육	사회	체육	수학	실과
스스로 확인해요					
3교시	수학	국어	수학	창체	미술
스스로 확인해요					
4교시	창체(자율)	국어	과학	창체	미술
스스로 확인해요					
점심시간	점심시간 및 휴식				
5교시	사회	실과	과학	국어	영어
스스로 확인해요					
6교시		실과	국어	도덕	음악
스스로 확인해요					
학부모 서명					

날 짜	과목	단원 (쪽수)	학습콘텐츠 활용		자기 주도 학습활동 (학습과제 및 스스로 점검)
			e-학습터	학습 자료	
5월 13일 (수)	1교시 체육	1-1. 여가 활동	· PPT자료	· 여가 활동 알아보기 · 캠핑 즐기기	■ 여가 활동의 가치 알아보기 ■ 캠핑 즐기기(텐트 치는 법)
	2교시 체육	1-1. 여가 활동	· PPT자료	· 인라인스케이트 즐기기 · 스키 즐기기	■ 인라인스케이트 타는 법 ■ 스키 타는 법
	3교시 수학	2. 각기둥과 각뿔 (수36~37, 수익24~25)	· 각기둥의 전개 도 그리기 (3분45초)	· [동아출판]각기둥의 전개도를 그려볼까요?(9분15초)	■ 수학익힘책 24~25쪽 풀기
	4교시 창체	애니메이션		· 활동지1 얼굴의 비례와 위치	■ 정면얼굴 하나와 측면얼굴 하나 따라 그리기
	5교시 사회	1. 우리나라의 정치발전 (사40~42)		· 생활 속에서 민주주의 실천 (11분 53초) · 생활 속에서 민주주의를 실천 하는 태도 갖기(4분26초) · 민주주의 실천태도 다지기 (2분10초)	■ 노트작성-자신이 생각하는 합리적인 자리 바꾸기 생각하기
5월 14일 (목)	1교시 수학	2. 각기둥과 각뿔 (수38~39, 수익26~27)	· 각뿔 알아보기 (1분49초)	· [동아출판]각뿔을 알아볼까요?(1) (4분16초) · 수익 확인하기	■ 수학익힘책 26~27쪽 풀기
	2교시 사회	1. 우리나라의 정치발전 (사43~45)	· 민주적 의사 결정(2분56초)	· 민주적 의사 결정 원리 알아 보기(1)(4분29초) · 민주적 의사 결정 원리 알아 보기(2)(3분35초) · 다수결의 원칙 (6분 53초)	■ 노트작성-교과서 43쪽 지역 주민들 의 동의 없이 쓰레기 매립장이 건설 된다면 어떤 문제가 생길지 생각하기
	3,4 교시 국어	3. 짜임새 있게 구성해요 (국104~107)	· 발표할 내용 준비하기 (3분40초)	· 발표할 내용 준비하기1(3분32초) · 발표할 내용 준비하기2(5분4초) · 발표할 내용 준비하기3(7분40초) · 발표할 내용 준비하기4(5분25초) · 발표할 내용 준비하기(7분12초)	■ 노트에 PPT구상해보기
	5,6교 시 실과	6. 친환경 농업과 미래		· 텃밭에서 힐링까지. 도시농업 인기(2분10초) · EBS문화센터-베란다 텃밭 가 꾸기(12분47초) · 살아있는 교육의 장'학교텃밭'의 현재와 미래(3분) · 식상한 빵은 가라! 유기농 건	■ 노트에 실내정원 구상해보기 (글과 그림)

날 짜	과목	단원 (쪽수)	학습콘텐츠 활용		자기 주도 학습활동 (학습과제 및 스스로 점검)
			e-학습터	학습 자료	
				강뽕 장인 ‘동네 명물’ (2분52초) · PET병을 이용한 재활용 화분 만들기(6분47초)	
5월 15일 (금)	1교시 도덕	1. 내 삶의 주인은 바로 나 (도18~23)		· 내 삶의 주인은 바로 나 (23분37초) · 자주 정신과 창의성으로 꽃피운 한글 과학화(1분26초)	■ 노트작성-영상 보면서 나의 만다라트 계획법 만들기
	2교시 체육	1-2. 운동 체력	· PPT자료	· 순발력, 협응성과 평형성, 민첩성에 대하여 복습하기 · 운동 체력을 기르기 위해 노력하기	■ 운동 계획 세우고 실천하기
	3교시 수학	2. 각기둥과 각뿔 (수40~41, 수익28~29)	· 각뿔의 이름과 구성요소 (2분47초)	· [동아출판]각뿔을 알아볼까 요?(2)(5분 53초)	■ 수학익힘책 28~29쪽 풀기
	4교시 과학	2. 지구와 달의 운동 (과34~35, 실관16)	· 계절에 따라 보 이는 별자리가 달라지는 까닭 은 무엇일까 요? (6분52초)	· 계절에 따라 보이는 별자리가 달라지는 까닭 (3분55초) · 우리나라의 사계절 별자리 (6분27초)	■ 실관16쪽 작성하기
	5교시 과학	2. 지구와 달의 운동 (과36~37, 실관17)	· 여러 날 동안 달의 위치와 모양은 어떻게 달라질까요? (3 분6초까지)	· 여러 날 동안 달의 모양 변화 (3분25초) · 달의 공전과 모양변화(2분16초)	■ 실관17쪽 작성하기
	6교시 국어	3. 짜임새 있게 구성해요 (국108~109)	· 발표할 내용 정리하기 (3분 40초)	· 지식채널e 일자리의 미래(5분) · 발표할 내용 정리하기 (4분15초)	■ 교과서 108~109쪽 물음에 답하기
5월 18일 (월)	1교시 음악	1-4.영화랑 음악이랑 (20~21쪽)	· PPT자료	· 악보 음원(PPT파일 제공)	<ul style="list-style-type: none"> ■ 영화 ‘라이언 킹’에 나오는 ‘오늘 밤 사자가 잠 을 자네’ 감상하기 ■ 노트작성- 오스타나토란? ■ 노트작성다양하게 불리는 ‘오늘 밤 사자가 잠을 자네’ 감상 후 느낀 점 이야기하기

날 짜	과목	단원 (쪽수)	학습콘텐츠 활용		자기 주도 학습활동 (학습과제 및 스스로 점검)
			e-학습터	학습 자료	
	2교시 수학	2. 각기둥과 각뿔 (수42~43)	· BJ 베다의 도 형 TV (5분34 초)	· [동아출판]WHY 문제해결력키 우기 2단원 (7분26초)	■ 수학책 42~43쪽 풀기
	3교시 창체	장애이해교육		· 2020 대한민국 1교시 '함께 그리는 그림'	■ 2020 대한민국 1교시 '함께 그리는 그림' 활동지 하기
	4교시 창체	인권교육	· 누구에게나 행 복할 권리가 있 어요(PPT자료)	· 학생인권-초등 1화 인권, 넌 누구	■ PPT 읽어보고 마지막 질문 2개에 대한 자신의 생각을 노트에 작성하기 ■ 인권 존중 서약서 써보기(활동지)
	5교시 국어	3. 짜임새 있게 구성해요 (국110~113)		· 발표할 내용 정리하기-1 (3분50초) · 발표할 내용 정리하기-2 (7분57초)	■ 교과서 110~112쪽 물음에 답하기
	6교시 도덕	2. 작은 손길이 모여 따뜻해지는 세상 (도26~29)		· 작은 손길이 모여 따뜻해지는 세상 1차시 (29분45초)	■ 교과서 28쪽 봉사에 대한 나의 생각 적기
5월 19일 (화)	1,2 교시 실과	5. 가정생활의 실천		· 안전하고 위생적인 식사 왜 중요할까요? (2분3초) · 안전하고 위생적인 식사-식품 의 선택 (3분26초) · 식품 표시 정보, 자세히 봐야 하는 이유! (1분31초) · 안전한 가공식품 선택하기 (3분55초) · 당신이 평생 잘못된 방법으로 보관하고 있었던 음식30가지 (9분56초)	■ 노트작성 - 영상에서 본 내용 정리 ■ 교과서 102쪽 2번 인터넷 기사 찾아 써보기
	3,4 교시 미술	2. 어떻게 관찰하고 그릴까 (미16~17)		· 정물화-초보를 위한 사과 그 리는 방법 (23분08초)	■ 노트작성-대상을 관찰하고 명암을 살려 사과 그려보기
	5교시 영어	2단원 I have a cold	· 동영상 6개		■ 노트작성-동영상 보고 '아픈 곳 물 어보고 답하는 대회' 5개 써보기
	6교시 음악	1-5.곳걸리로 놀아보세 (22~23쪽)	· PPT자료	· 악보 음원(PPT파일 제공)	■ 장구 연주의 바른 자세와 주법 알아보기 ■ 곳걸리장단의 다른형과 맺는형 익히기

♣ 얼굴의 올바른 비례와 위치를 알아봅시다.

얼굴의 올바른 비례

눈썹, 눈, 코, 입 등의 각 부위는 저마다 아름답게 보이는 비례가 있다.

귀

귀의 길이는 눈초리에서 코끝까지가 적당하다.

입

실제 사람의 경우는 코 밑에서 윗입술까지의 길이가 집게손가락의 폭보다 1.5배 정도 길다.

얼굴의 폭

일반적으로 인간의 얼굴 폭은 눈 5개 분량의 길이가 알맞다. 하지만 만화에서는 눈을 크게 그리는 경우가 많다.

눈썹


실제 사람의 경우, 눈썹과 눈의 간격은 집게손가락의 폭과 거의 동일하다.

눈

두부의 딱 절반 정도의 위치에 온다.


코


눈과 눈 사이, 얼굴의 중앙에 놓인다.



각 부위의 위치

각도가 달라져도 각 부위의 위치는 달라지지 않는다.





2020 대한민국 1교시 활동지 함께 그리는 그림



_____ 초등학교 _____ 학년 _____ 반 _____ 번 이름 _____



다음 중 성호에 대한 설명이 틀린 것은 몇 번일까요?

- ① 성호는 그림 그리는 것을 좋아합니다.
- ② 성호는 시진이, 우석이와 친구가 되었습니다.
- ③ 성호에게는 성호를 아껴주는 누나가 있습니다.
- ④ 성호의 꿈은 가수입니다.



2020
대한민국1교시
바로 보기



다음 장면을 떠올려 보고, 질문에 답해봅시다.

성호반 친구 중 1명이 “12번 뽑은 사람 큰일났다!”라고 했어요.
이 말을 들은 성호의 마음은 어땠을까요? 말풍선에 적어봅시다.




성호와 시진이가 함께 그린 그림입니다. 이 그림에 어울리는 제목을 붙이고, 이유를 적어봅시다.



제목:

이유:





2020 대한민국 1교시 활동지
함께 그리는 그림




2020
대한민국 1교시
바로 보기

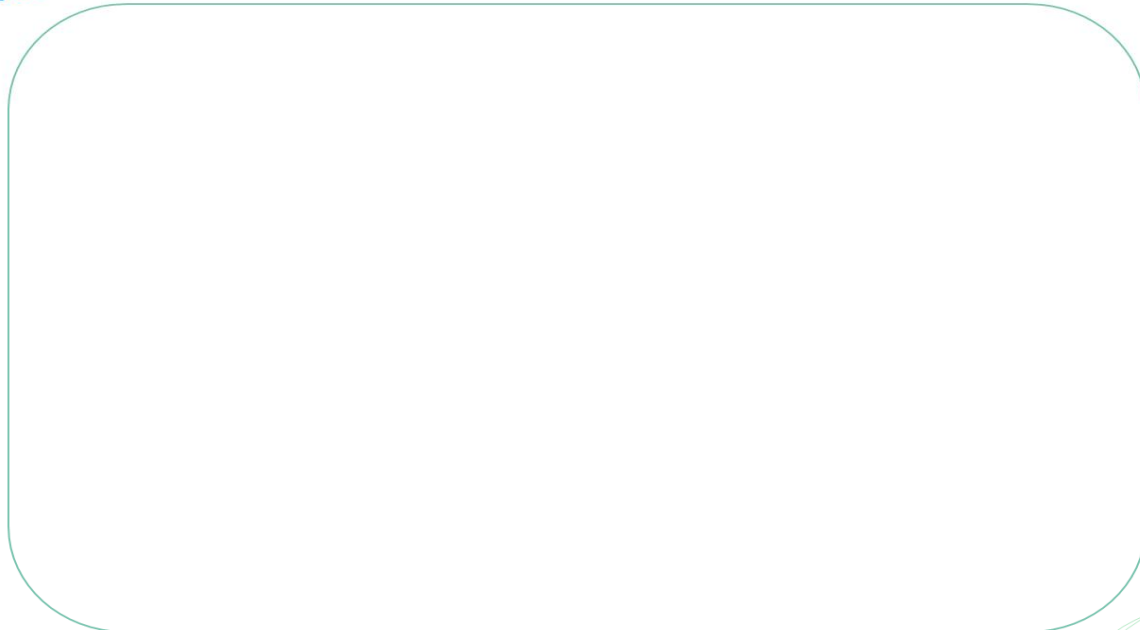
_____ 초등학교 _____ 학년 _____ 반 _____ 번 이름 _____



영화 속 주인공 시진이가 되어, 바다와 하늘의 색을 채워 보세요.



하늘을 관찰해보세요. 오늘의 하늘색을 아래 네모 칸에 색칠해봅시다.



인권 존중 서약서

“나는 친구를 사랑하고 서로의 인권을 존중하며 학교생활을 행복하게 하겠습니다.”

1. 나 ()는 인권이란 서로가 존중받아 마땅한 권리라는 것을 잘 알고 나와 친구들의 인권을 지키기 위해 노력하겠습니다.
2. 나 ()는 「인권이 존중되는 행복한 학교문화 만들기」를 위해 열심히 노력하겠습니다.
3. 나 ()는 바르고 고운 말의 사용으로 친구, 선·후배 간의 인권을 존중하도록 노력하겠습니다.
4. 나 ()는 학교폭력이 인권을 침해하는 나쁜 행동이라는 것을 명심하고, 학교폭력이 일어나지 않도록 하겠습니다.
5. 나 ()는 학교폭력 피해를 당하거나 다른 친구가 당하는 것을 보게 된다면, 나와 친구의 인권을 지키기 위해 용기를 내서 부모님과 선생님께 꼭 도움을 청하겠습니다.
6. 나 ()는 세계에서 고통 받고 있는 여러 친구들의 아픔을 이해하고 그 친구들의 인권이 잘 지켜질 수 있도록 항상 마음으로 많은 응원을 보내겠습니다.

위의 내용을 잘 지킬 것을 나 ()는 스스로에게 약속합니다.

2020년 월 일

천천초등학교 학년 반 번 이름 : (서명)