

천천초 3학년 원격수업 주간학습계획(안)

2020. 5. 4.(월) ~ 5. 8.(금)

알림 내용

1. 외출 시 마스크 사용, 손 씻기 등 개인위생수칙을 잘 지키고, 다중이용시설 출입을 자제합니다.
2. 코로나19 관련 유증상자, 확진자가 있는 가정에서는 학교나 담임선생님에게 즉시 연락합니다.
3. 아침 인사해요! (선생님이 직접 가정에 전화합니다)
4. 간단히 오늘의 학습 안내를 안내받고 e학습터로 가서 로그인-우리반으로 입장합니다.
5. 오늘 날짜에 해당하는 강좌에 들어가서 학습시간표에 맞춰 영상을 보고 과제를 합니다.
6. 모르는 부분이나 궁금한 부분은 바로바로 선생님께 전화로 물어봅니다. (010-5920-1190)
7. 1학기 온작품 읽기 도서로 푸른사자 와니니를 배부합니다. 매일 조금씩 읽고, 읽은 내용을 첨부하는 독서록에 간단히 기록합니다.
8. 매주 금요일 오후에는 학습시간표에 있는 학부모 서명을 사진으로 찍어 선생님께 제출합니다. (출석 인정 자료)
→ 사진 제출이 어려운 경우 학부모와 선생님이 유선통화 후 등교 시에 제출하면 출석으로 인정됩니다.
→ 주간학습계획과 학습 과제는 함께 배부하는 폴더에 잘 모아두었다가 만나는 날 선생님께 제출합니다.

학습시간표 - 5.4.(월)~5.8.(금)

■ e학습터를 반드시 수강하고, 학부모 서명이 있을 경우에만 출석이 인정됩니다.

	월	화	수	목	금
아침활동 확인 (푸른사자 와니니)		어 린 이 날			
1교시	국어		창체(자율)	도덕	영어
스스로 확인해요					
2교시	국어		창체(자율)	과학	미술
스스로 확인해요					
3교시	국어		과학	창체(자율)	미술
스스로 확인해요					
4교시	음악		과학	창체(자율)	음악
스스로 확인해요					
점심시간	점심시간 및 휴식		점심시간 및 휴식		
5교시	수학		수학	국어	국어
스스로 확인해요					
6교시				국어	
스스로 확인해요					
학부모 서명					

날짜	과목	단원 (쪽수)	학습콘텐츠 활용		자기 주도 학습활동 (학습과제 및 스스로 점검)
			e-학습터	학습 자료	
5월 4일 (월)	국어 1교시	2. 문단의 짜임 (66~69쪽)		*설명하는 글을 쓴 경험 나누기 (동영상)	■ 국어 68쪽 1번, 39쪽 2번 문제 해결하기 *스스로 문제를 풀어본 후 영상을 통해 문제를 해결합니다.

날짜	과목	단원 (쪽수)	학습콘텐츠 활용		자기 주도 학습활동 (학습과제 및 스스로 점검)
			e-학습터	학습 자료	
	국어 2~3교시	2. 문단의 짜임 (70~73쪽)	*문단이 뭐예요? *중심문장과 뒷받침문장은 단짜친구 *중심문장을 찾아 봐요	*중심문장과 뒷받침 문장 알기 (유튜브)	■ 국어 70쪽 읽고 71쪽 2번 내용 확인하기 ■ 국어 72쪽 4번, 73쪽 5번 해결하기
	음악 4교시	1-3.소풍 (16~17쪽)	* PPT자료	*악보 음원(PPT파일 제공)	■ '소풍'을 듣고 따라 부르기 ■ '3/4박자'의 셈여름으로 일정박을 치며 노래 부르기
	수학 5교시	1. 덧셈과 뺄셈 (22~23쪽)		*조건에 맞는 합과 차를 구하기(동영상)	■수학 22~23쪽 풀기 *영상에 지시에 따라 문제를 해결합니다
5월 6일 (수)	창체 1교시	만화-애니메이션 교육		*그림 잘 그리는 법(유튜브) *남자 캐릭터 그리는 법(유튜브)	■ 만화 그리기 학습지(활동지2)
	창체 2교시	아동학대예방교육		*마음까지 멎드는 아동학대 (애니메이션) *법무부 아동학대 캠페인 (애니메이션)	■애니메이션을 보고 느낀점 e학습터 게시판에 탑재하기
	과학 3~4교시	2.물질의 성질 (28~31쪽)	*여러가지 물질의 성질 *물질의 성질은 무엇일까?	*여러가지 물질의 성질(유튜브)	■ 실험관찰 13~14쪽 해결하기
	수학 5교시	1. 덧셈과 뺄셈 (24~27쪽)		*얼마나 알고 있나요(동영상) *탐구수학(동영상)	■수학 24~27쪽 풀기 ※반드시 내가 먼저 스스로 문제를 풀 후 풀이 영상을 살펴봅니다.
5월 7일 (목)	수학 1교시	2. 평면도형 (30~33쪽)	*생활 속 평면도형 *선분, 직선, 반직선 구별하기	*수학익힘책 19쪽 문제 풀이(동영상) *수학익힘책 20~21쪽 문제풀이(동영상)	■수학 30~33쪽 정리하기 ■수학익힘책(19~21쪽) ※반드시 내가 먼저 스스로 문제를 풀 후 풀이 영상을 살펴봅니다.
	과학 2교시	2.물질의 성질 (32~33쪽)	*물질의 성질이 생활 활에 어떻게 이용되는 지 알아보기		■ 실험관찰 15~16쪽 해결하기
	창체 3~4교시	학교(성)폭력예 방교육		*학교전담경찰관이 알려주는 학교폭력예방 교육(유튜브) *코로나 관련 폭력예방교육(유튜브) *디지털 성범죄 예방 애니메이션(유튜브)	■ 학교폭력 없는 교실을 위한 나의 다 짐 3가지 e학습터 게시판에 탑재하기
	국어 5~6교시	2. 문단의 짜임 (74~77쪽)	*중심 문장 만들 주제 고르기 *문단에 알맞은 중심문장 쓰기	*중심문장과 뒷받침 문장을 파악 하며 글 읽기(유튜브)	■ 국어 74~75쪽 읽고 76쪽 내용 확인 하기 ■ 국어 77쪽 문제해결하기 ■ 국어활동 16~17쪽 정리하기

날짜	과목	단원 (쪽수)	학습콘텐츠 활용		자기 주도 학습활동 (학습과제 및 스스로 점검)
			e-학습터	학습 자료	
5월 8일 (금)	영어 1교시	1. Hi, I'm Jello (14~15쪽)		*15쪽 알파벳 노래	<ul style="list-style-type: none"> ■ 알파벳 노래 따라 부르기 ■ 14~15쪽 1~3번 풀기 ■ 알파벳 따라 쓰기 학습지(a~z까지)
	미술 2~3교시	1. 온몸으로 느끼는 세상 (10~11쪽)		*자연물과 인공물을 활용한 가면 만들기	<ul style="list-style-type: none"> ■ 구상카드 학습지 작성하기(활동지3) ■ 교과서 11쪽 개성 있는 가면 만들기 <ul style="list-style-type: none"> - 준비물 : A4 용지, 꽃잎·나뭇잎·가지 등의 자연물, 풀, 테이프, 크레파스, 싸인펜 <p>※ 첨부한 A4용지에 입체가 아닌 평면으로 나만의 가면을 만들면 됩니다.</p>
	음악 4교시	1-3.소풍 (16~17쪽)	* PPT자료	*악보, 음원(PPT파일 제공)	<ul style="list-style-type: none"> ■ 리듬 악기(캐스터네츠, 트라이앵글) 연주의 바른 자세와 주법을 익히기 ■ 리듬 악기(캐스터네츠, 트라이앵글)로 연주하며 '소풍' 노래를 가족들 앞에서 부르기
	사회 5교시	1. 우리 고장의 모습(23~25쪽)	*우리 고장에 대한 생각과 느낌 이야기하기		<ul style="list-style-type: none"> ■ 장수군청 누리집(홈페이지) 방문하기 ■ 우리 고장 장수 12쪽 정리하기 ■ 활동지4 정리하기

한 줄 독서록

5월 4일	책이름	푸른사자 와니니	지은이	이현
	독서록			

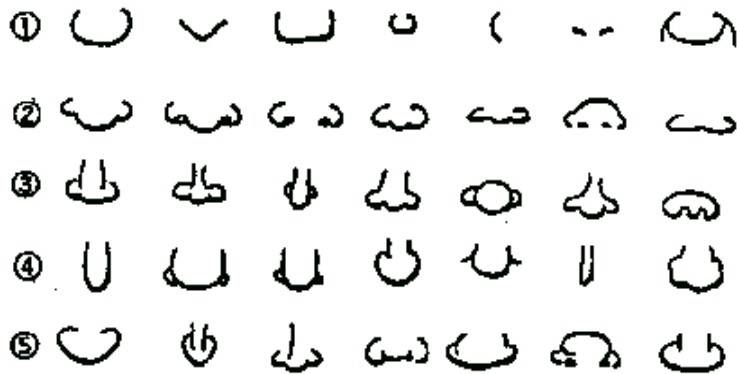
5월 6일	책이름	푸른사자 와니니	지은이	이현
	독서록			

5월 7일	책이름	푸른사자 와니니	지은이	이현
	독서록			

5월 8일	책이름	푸른사자 와니니	지은이	이현
	독서록			

간단한 만화 그리기

◎ 이번은 코 그리기입니다. 코도 사람에 따라 돼지코, 매부리코, 주먹코 등 다양하죠. 그리고 옆에서 본 모양도 사람마다 다른 것을 볼 수 있습니다. 다양한 코들을 한 번씩 따라 그려보세요. 보지 않고 그릴 수 있을 정도로 연습하면 언제라도 자유로이 표현할 수 있겠지요?



◎영상을 참고로 해서 남자캐릭터를 그려봅시다.

자연물로 표현하기 구상카드

🧐 자연물을 탐색하고 자유롭게 구상해 봅시다.

자연물 선택하기	
자연물 탐색해 보기	■ 색 : ■ 형태 : ■ 촉감
선택한 자연물 스케치하기	
표현하고 싶은 주제 정하기	


🧐 표현하고 싶은 주제 스케치하기

--


우리 고장에 대한 생각과 느낌 이야기해보기

[활동 1]

- 가족에게 우리 고장에 대한 나의 생각과 느낌을 설명해봅시다.



- 이 장소에 대한 가족의 생각과 느낌은 무엇인지 적어봅시다.



[활동 2] 우리 고장 누리집을 방문해보고, 느낀 점을 적어봅시다.

