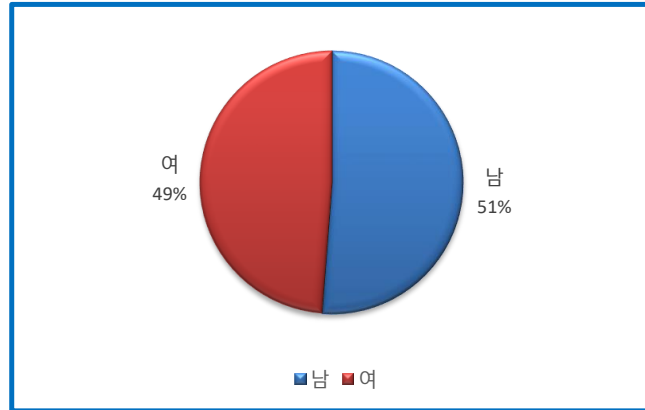


학교급식 만족도 설문 결과(학생)

변산초등학교

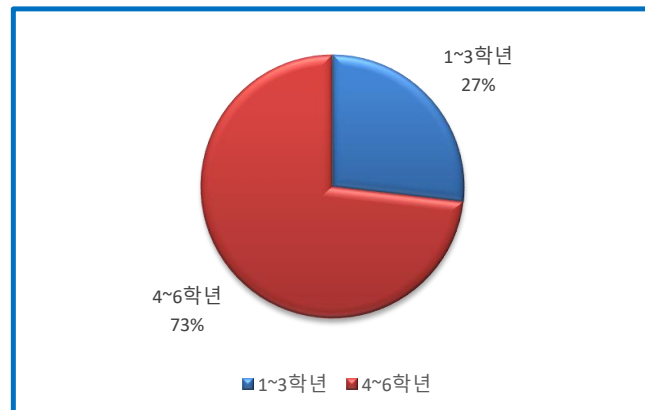
1. 응답자 성별

구분	문항	응답수(명)	응답률(%)
①	남	21	51.2%
②	여	20	48.8%
		41	100.0%



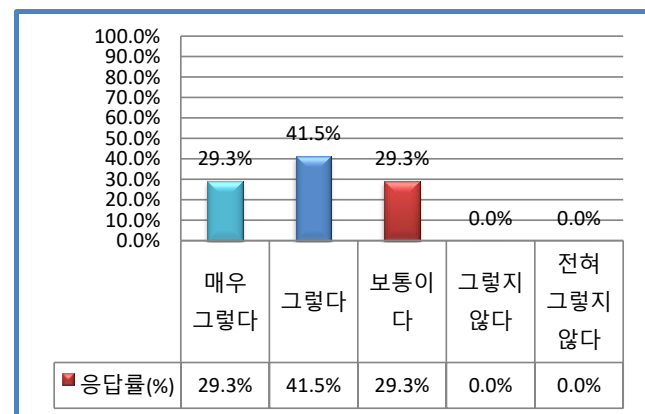
2. 응답자 학년

구분	문항	응답수(명)	응답률(%)
①	1~3학년	11	26.8%
②	4~6학년	30	73.2%
		41	100.0%



3-1. 우리 학교급식은 건강과 올바른 식습관에 도움을 준다.

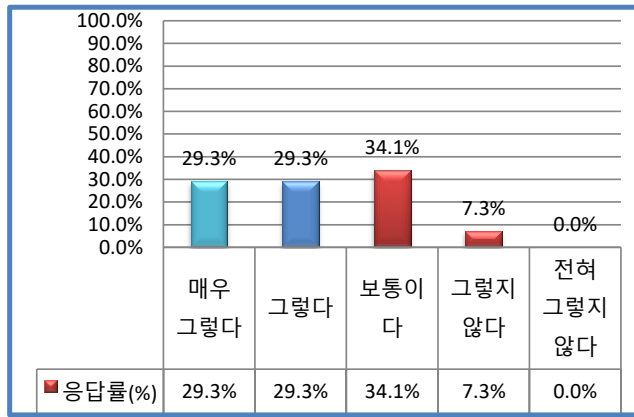
구분	문항	응답수(명)	응답률(%)
⑤	매우 그렇다	12	29.3%
④	그렇다	17	41.5%
③	보통이다	12	29.3%
②	그렇지 않다	0	0.0%
①	전혀 그렇지 않다	0	0.0%
계		41	100.0%



☞ 분석결과: 70%의 학생이 우리 학교급식은 건강과 올바른 식습관에 도움이 된다고 생각한다.

3-2. 우리 학교급식에서 제공하는 음식의 간은 적당하다. (나트륨 저감화 운영 중)

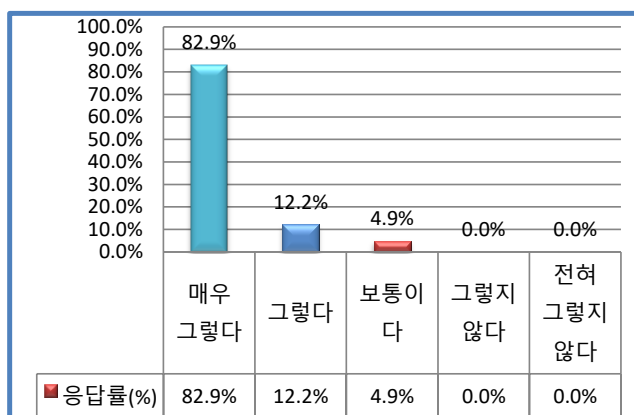
구분	문항	응답수(명)	응답률(%)
⑤	매우 그렇다	12	29.3%
④	그렇다	12	29.3%
③	보통이다	14	34.1%
②	그렇지 않다	3	7.3%
①	전혀 그렇지 않다	0	0.0%
계		41	100.0%



☞ 분석결과: 음식의 간에 대해서 절반 이상은 '그렇다'고 답하였으며, 34%는 보통이라고 생각한다.

3-3. 학교 급식을 먹기 전에 손을 씻는다.

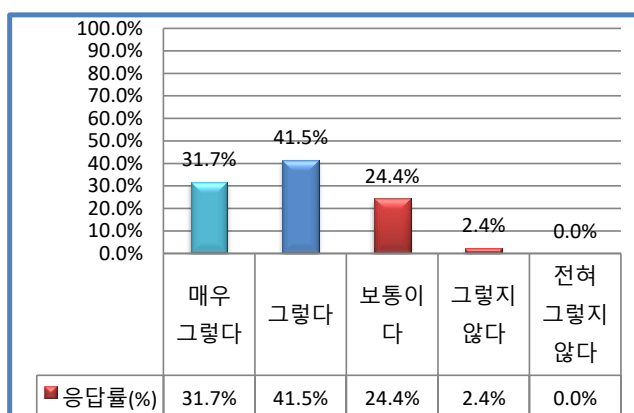
구분	문항	응답수(명)	응답률(%)
⑤	매우 그렇다	34	82.9%
④	그렇다	5	12.2%
③	보통이다	2	4.9%
②	그렇지 않다	0	0.0%
①	전혀 그렇지 않다	0	0.0%
계		41	100.0%



☞ 분석결과: 우리 학교 학생들은 급식을 먹기 전에 손을 잘 씻는다.

3-4. 우리 학교 급식에 사용되는 식재료의 품질은 믿을만하다.

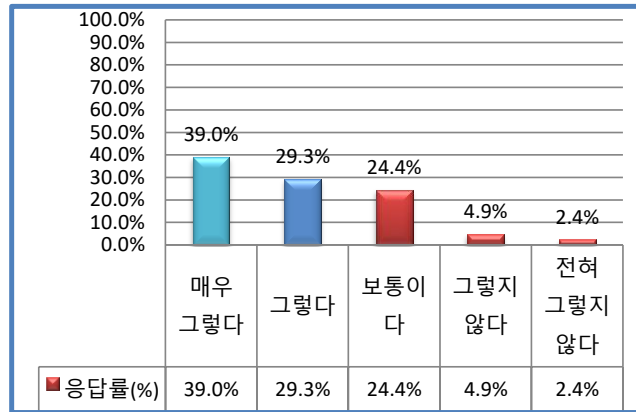
구분	문항	응답수(명)	응답률(%)
⑤	매우 그렇다	13	31.7%
④	그렇다	17	41.5%
③	보통이다	10	24.4%
②	그렇지 않다	1	2.4%
①	전혀 그렇지 않다	0	0.0%
계		41	100.0%



☞ 분석결과: 식재료 품질에 관하여 31%는 '매우 그렇다', 41%는 '그렇다'라고 답하였다.

3-5. 우리학교는 식사와 배식 시 질서에 관해 담임 선생님이나 영양 선생님이 지도를 해주신다.

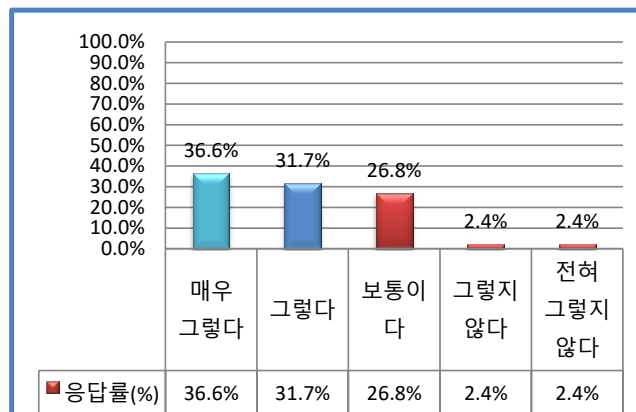
구분	문항	응답수(명)	응답률(%)
⑤	매우 그렇다	16	39.0%
④	그렇다	12	29.3%
③	보통이다	10	24.4%
②	그렇지 않다	2	4.9%
①	전혀 그렇지 않다	1	2.4%
계		41	100.0%



☞ 분석결과: **식사과 배식 시 교사의 지도를 받지만, 아니라고 생각한 학생도 있었다.**

3-6. 우리학교에서 배부하는 월간 식단표 및 영양소식지를 읽는다.

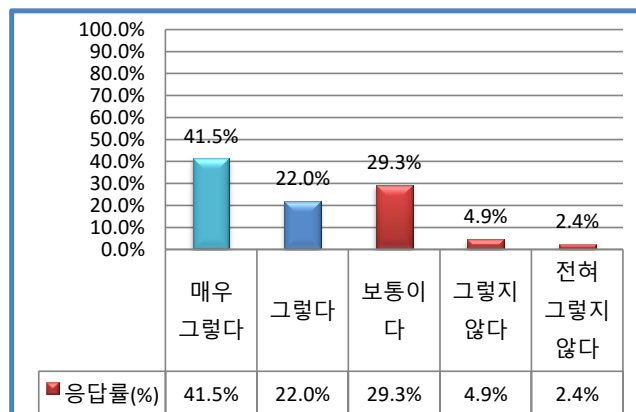
구분	문항	응답수(명)	응답률(%)
⑤	매우 그렇다	15	36.6%
④	그렇다	13	31.7%
③	보통이다	11	26.8%
②	그렇지 않다	1	2.4%
①	전혀 그렇지 않다	1	2.4%
계		41	100.0%



☞ 분석결과: **68% 정도가 월간 식단표 및 영양소식지를 참고한다.**

3-7. 우리 학교에서 배부하는 월간 식단표와 영양소식지는 나에게 도움이 된다.

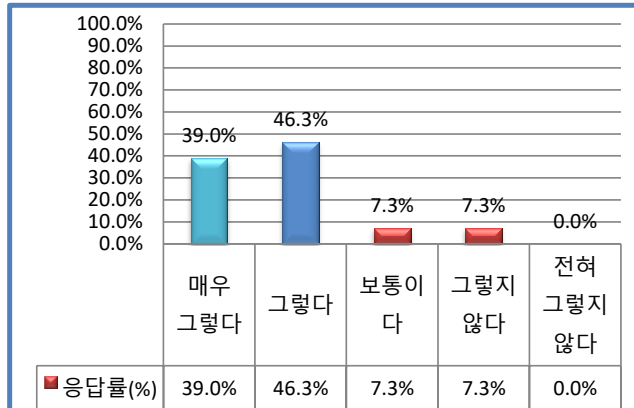
구분	문항	응답수(명)	응답률(%)
⑤	매우 그렇다	17	41.5%
④	그렇다	9	22.0%
③	보통이다	12	29.3%
②	그렇지 않다	2	4.9%
①	전혀 그렇지 않다	1	2.4%
계		41	100.0%



☞ 분석결과: **63% 정도가 월간 식단표 및 영양소식지가 도움이 된다고 생각한다.**

3-8. 우리 학교 급식 배식 시 밥, 국, 반찬의 양은 적당하다.

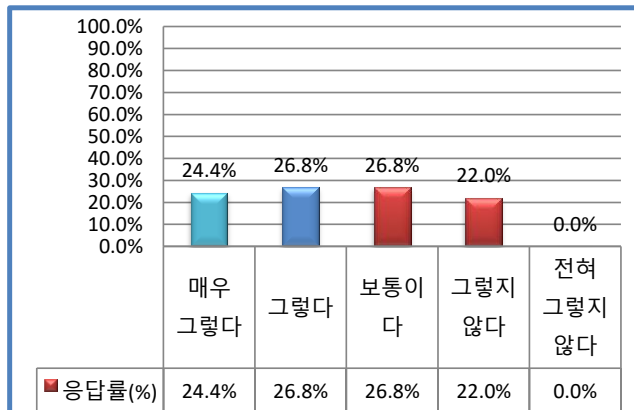
구분	문항	응답수(명)	응답률(%)
⑤	매우 그렇다	16	39.0%
④	그렇다	19	46.3%
③	보통이다	3	7.3%
②	그렇지 않다	3	7.3%
①	전혀 그렇지 않다	0	0.0%
계		41	100.0%



☞ 분석결과: 85%는 배식 시 주는 밥, 국, 반찬의 양이 적당하다고 느낀다.

3-9. 우리 학교의 급식 장소는 편안하고 위생적이다.

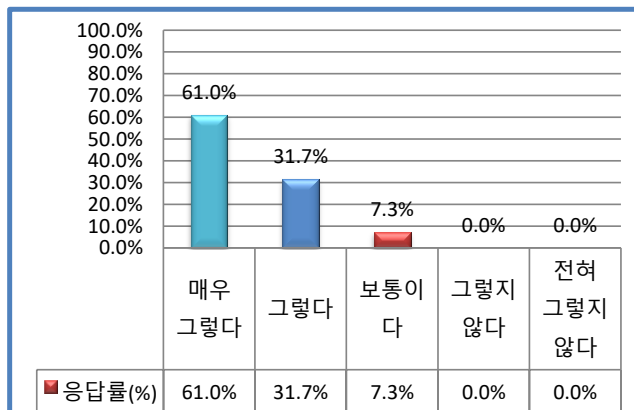
구분	문항	응답수(명)	응답률(%)
⑤	매우 그렇다	10	24.4%
④	그렇다	11	26.8%
③	보통이다	11	26.8%
②	그렇지 않다	9	22.0%
①	전혀 그렇지 않다	0	0.0%
계		41	100.0%



☞ 분석결과: 급식 장소에 관하여 50%는 편안하다고 느꼈지만 50%는 보통이거나 그렇지 않다고 느꼈다.

3-10. 음식을 배식해 주시는 선생님들은 친절하다.

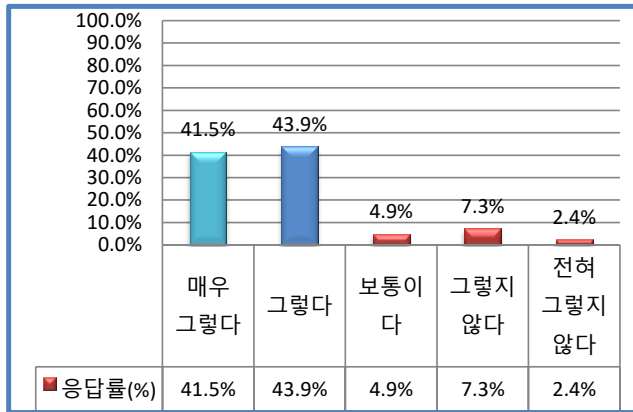
구분	문항	응답수(명)	응답률(%)
⑤	매우 그렇다	25	61.0%
④	그렇다	13	31.7%
③	보통이다	3	7.3%
②	그렇지 않다	0	0.0%
①	전혀 그렇지 않다	0	0.0%
계		41	100.0%



☞ 분석결과: 학생들은 배식해 주는 조리실무사와 영양교사가 친절하다고 생각하는 편이다.

3-11. 나는 전반적으로 학교급식에 만족한다.

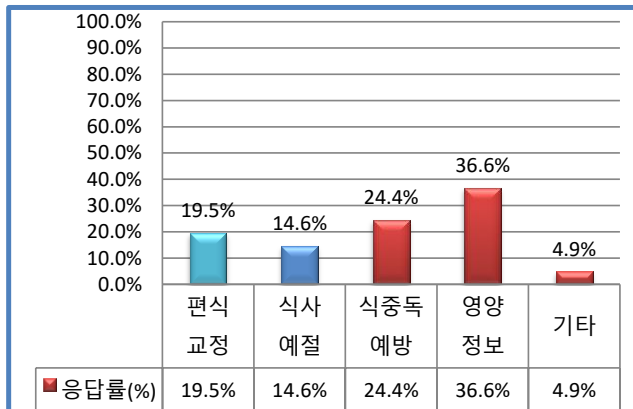
구분	문항	응답수(명)	응답률(%)
⑤	매우 그렇다	17	41.5%
④	그렇다	18	43.9%
③	보통이다	2	4.9%
②	그렇지 않다	3	7.3%
①	전혀 그렇지 않다	1	2.4%
계		41	100.0%



☞ 분석결과: '그렇다' 이상의 비율이 85%이므로 학생을 위한 교육급식으로써 유의미하다.

4. 우리학교에서 실시하는 식품안전 및 영양·식생활교육중 중점적으로 교육했으면 하는 내용은 무엇입니까?

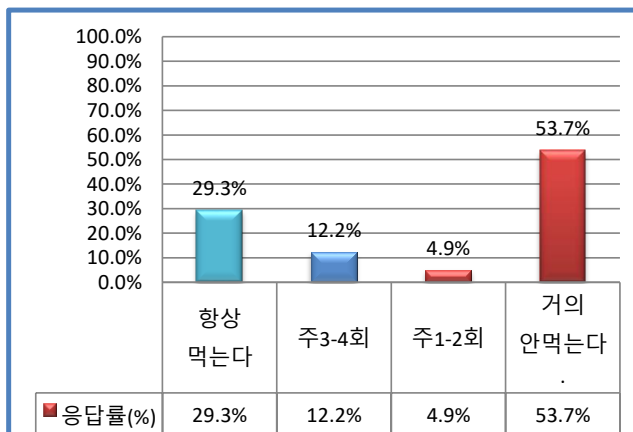
구분	문항	응답수(명)	응답률(%)
①	편식 교정	8	19.5%
②	식사 예절	6	14.6%
③	식중독 예방	10	24.4%
④	영양 정보	15	36.6%
⑤	기타	2	4.9%
계		41	100.0%



☞ 분석결과: 학생들은 영양 정보 교육에 관심이 많다.

5. 학교 등교 전에 아침식사를 하고 오나요?

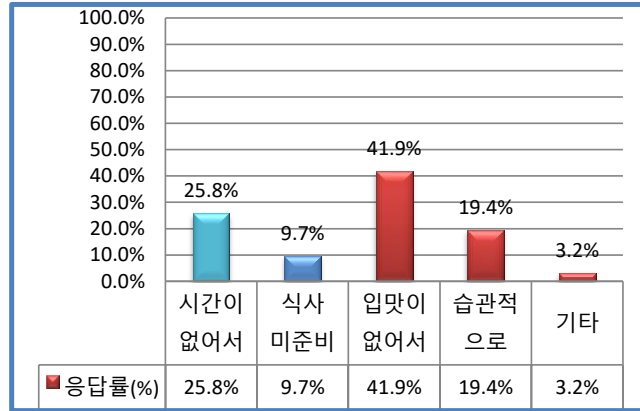
구분	문항	응답수(명)	응답률(%)
①	항상 먹는다	12	29.3%
②	주3-4회	5	12.2%
③	주1-2회	2	4.9%
④	거의 안먹는다.	22	53.7%
계		41	100.0%



☞ 분석결과 기록: 절반 정도는 등교 전 아침식사를 하지 않으며, 약 30%만 아침식사를 먹는다.

5-1. 아침식사를 하지 않는 경우(②,③,④에 답한 경우) 그 이유는?

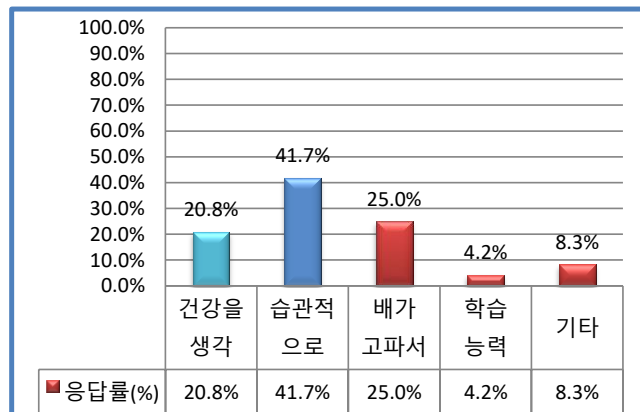
구분	문항	응답수(명)	응답률(%)
①	시간이 없어서	8	25.8%
②	식사 미준비	3	9.7%
③	입맛이 없어서	13	41.9%
④	습관적으로	6	19.4%
⑤	기타	1	3.2%
계		31	100.0%



☞ 분석결과: 아침식사를 하지 않는 이유로는 '입맛이 없어서'가 가장 높았다.

5-2. 아침식사를 하는 경우(①,②,③에 답한 경우) 그 이유는?

구분	문항	응답수(명)	응답률(%)
①	건강을 생각	5	20.8%
②	습관적으로	10	41.7%
③	배가 고파서	6	25.0%
④	학습 능력	1	4.2%
⑤	기타	2	8.3%
계		24	100.0%



☞ 분석결과: 아침식사를 하는 이유로는 '습관적으로'와 '배가 고파서'가 많았다.