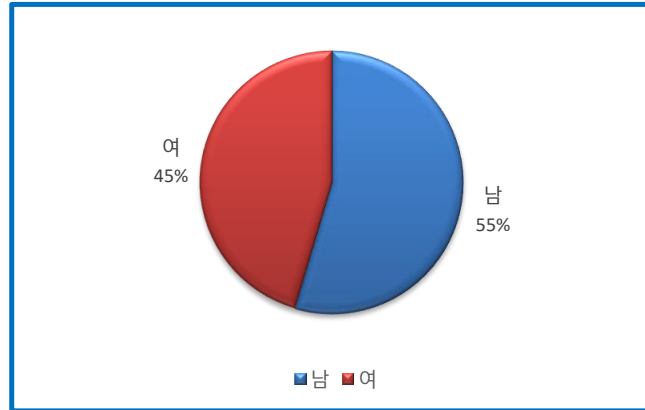


학교급식 만족도 설문 결과(학생)

변산초등학교

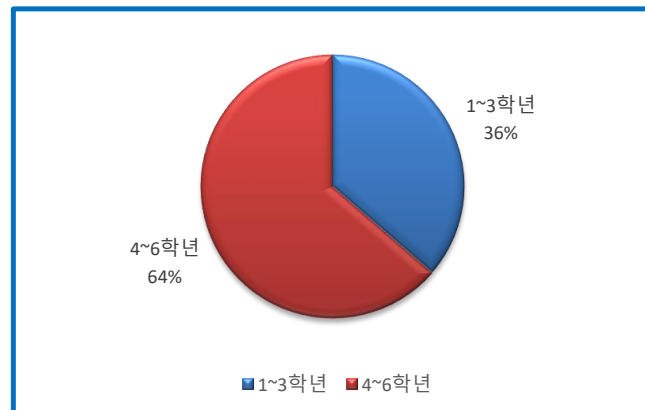
1. 응답자 성별

구분	문항	응답수(명)	응답률(%)
①	남	18	54.5%
②	여	15	45.5%
		33	100.0%



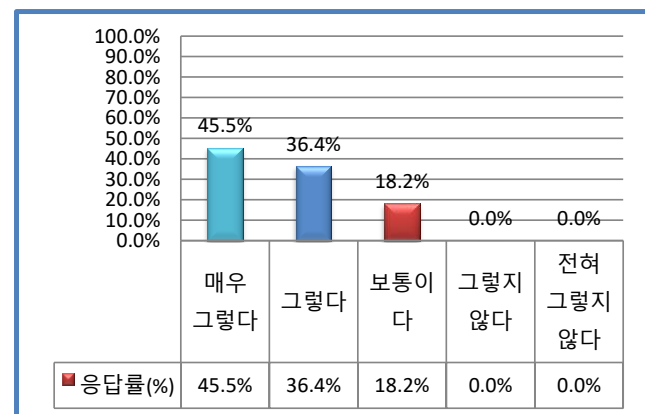
2. 응답자 학년

구분	문항	응답수(명)	응답률(%)
①	1~3학년	12	36.4%
②	4~6학년	21	63.6%
		33	100.0%



3-1. 우리 학교 급식은 올바른 식습관을 통해 건강에 도움을 준다.

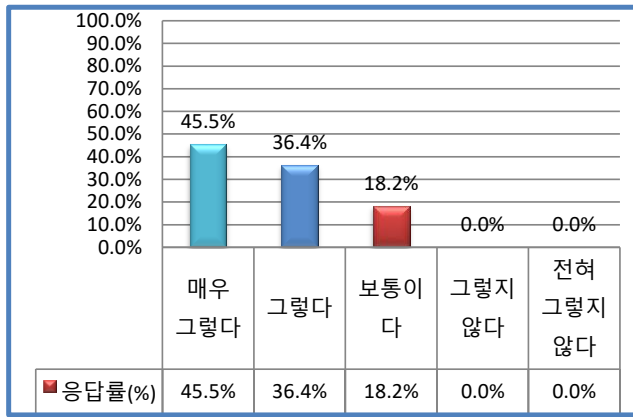
구분	문항	응답수(명)	응답률(%)
⑤	매우 그렇다	15	45.5%
④	그렇다	12	36.4%
③	보통이다	6	18.2%
②	그렇지 않다	0	0.0%
①	전혀 그렇지 않다	0	0.0%
계		33	100.0%



☞ 분석결과: 약 82%의 학생이 우리 학교급식은 건강과 올바른 식습관에 도움이 된다고 생각한다.

3-2. 우리 학교 급식에서 제공하는 음식의 간은 적당하다. (나트륨 저감화 운영 중)

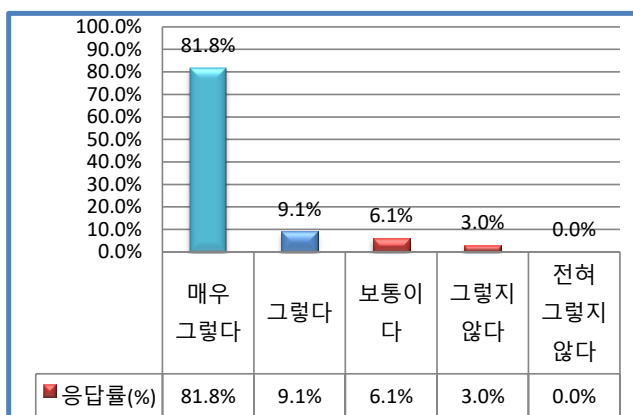
구분	문항	응답수(명)	응답률(%)
⑤	매우 그렇다	15	45.5%
④	그렇다	12	36.4%
③	보통이다	6	18.2%
②	그렇지 않다	0	0.0%
①	전혀 그렇지 않다	0	0.0%
계		33	100.0%



☞ 분석결과: 음식의 간에 대해서 약 82%는 적당하다고 느끼는 편이다.

3-3. 학교 급식을 먹기 전에 손을 씻는다.

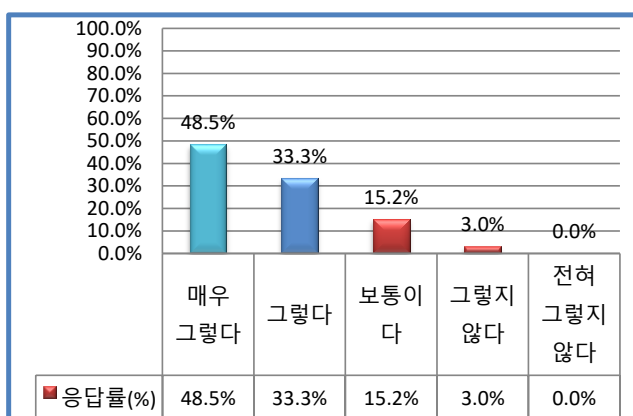
구분	문항	응답수(명)	응답률(%)
⑤	매우 그렇다	27	81.8%
④	그렇다	3	9.1%
③	보통이다	2	6.1%
②	그렇지 않다	1	3.0%
①	전혀 그렇지 않다	0	0.0%
계		33	100.0%



☞ 분석결과: 우리 학교 학생들은 급식을 먹기 전에 손을 잘 씻는다.

3-4. 우리 학교 급식에 사용되는 식재료의 품질은 믿을만하다.

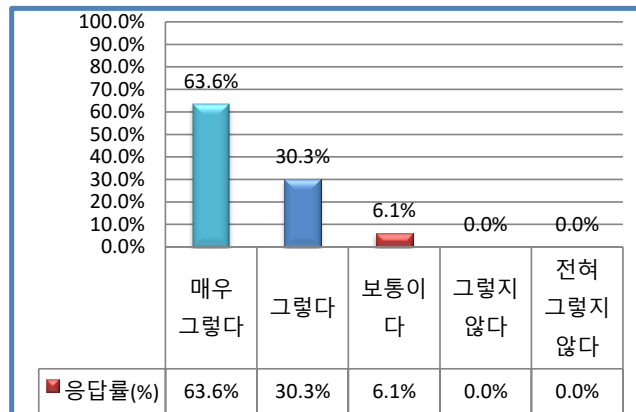
구분	문항	응답수(명)	응답률(%)
⑤	매우 그렇다	16	48.5%
④	그렇다	11	33.3%
③	보통이다	5	15.2%
②	그렇지 않다	1	3.0%
①	전혀 그렇지 않다	0	0.0%
계		33	100.0%



☞ 분석결과: 식재료 품질에 관하여 약 82%는 믿을만하다고 느낀다.

3-5. 우리 학교는 식사와 배식 시 질서(안전)에 관해 담임선생님이나 영양 선생님이 지도를 해주신다.

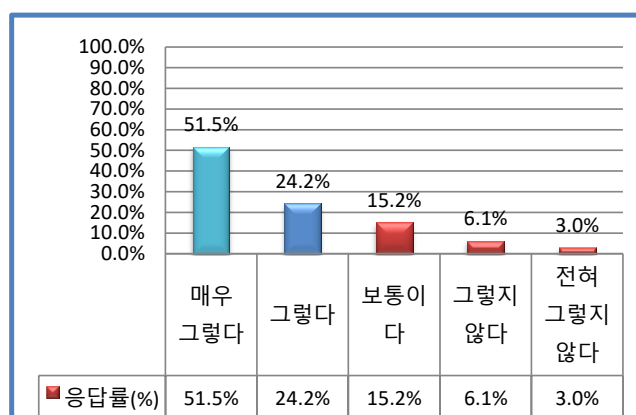
구분	문항	응답수(명)	응답률(%)
⑤	매우 그렇다	21	63.6%
④	그렇다	10	30.3%
③	보통이다	2	6.1%
②	그렇지 않다	0	0.0%
①	전혀 그렇지 않다	0	0.0%
계		33	100.0%



☞ 분석결과: 식사와 배식 시 질서(안전)에 관하여 담임교사 또는 영양교사가 지도를 한다.

3-6. 우리학교에서 배부하는 월간 식단표 및 영양소식지를 읽는다.

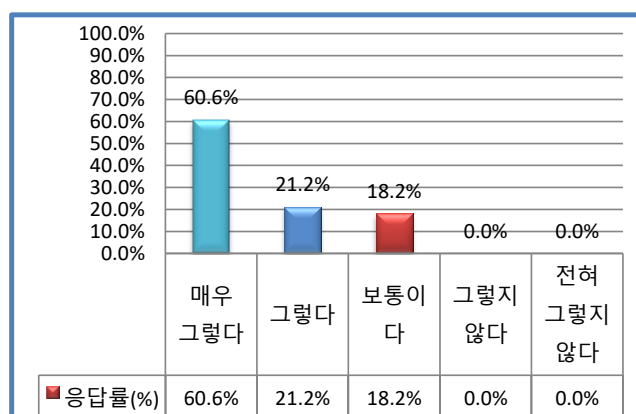
구분	문항	응답수(명)	응답률(%)
⑤	매우 그렇다	17	51.5%
④	그렇다	8	24.2%
③	보통이다	5	15.2%
②	그렇지 않다	2	6.1%
①	전혀 그렇지 않다	1	3.0%
계		33	100.0%



☞ 분석결과: 약 91% 정도가 월간 식단표 및 영양소식지를 참고하지만, 읽지 않는 학생도 존재한다.

3-7. 우리 학교에서 배부하는 월간 식단표와 영양소식지는 나에게 도움이 된다.

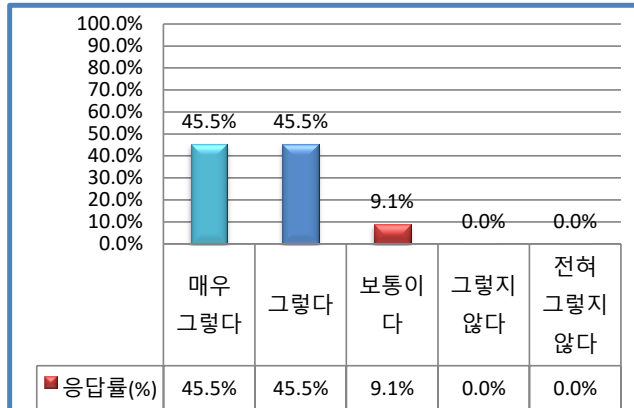
구분	문항	응답수(명)	응답률(%)
⑤	매우 그렇다	20	60.6%
④	그렇다	7	21.2%
③	보통이다	6	18.2%
②	그렇지 않다	0	0.0%
①	전혀 그렇지 않다	0	0.0%
계		33	100.0%



☞ 분석결과: 약 82% 정도가 월간 식단표 및 영양소식지가 도움이 된다고 생각한다.

3-8. 우리 학교 급식 배식 시 밥, 국, 반찬의 양은 적당하다.

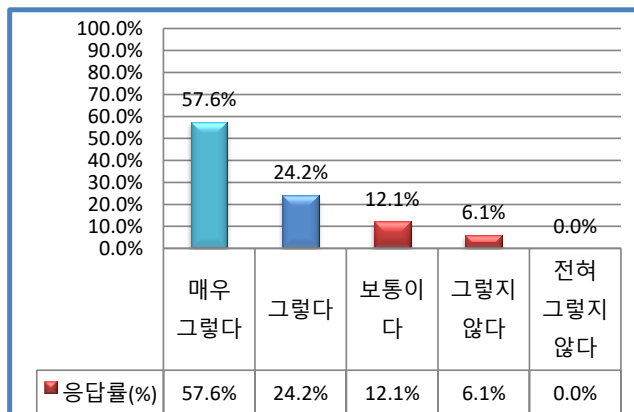
구분	문항	응답수(명)	응답률(%)
⑤	매우 그렇다	15	45.5%
④	그렇다	15	45.5%
③	보통이다	3	9.1%
②	그렇지 않다	0	0.0%
①	전혀 그렇지 않다	0	0.0%
계		33	100.0%



☞ 분석결과: 91%는 배식 시 주는 밥, 국, 반찬의 양이 적당하다고 느낀다.

3-9. 우리 학교의 식생활관은 편안하고 위생적이다.

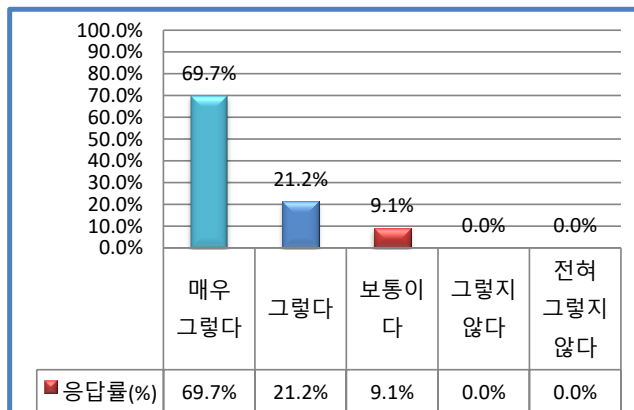
구분	문항	응답수(명)	응답률(%)
⑤	매우 그렇다	19	57.6%
④	그렇다	8	24.2%
③	보통이다	4	12.1%
②	그렇지 않다	2	6.1%
①	전혀 그렇지 않다	0	0.0%
계		33	100.0%



☞ 분석결과: 급식 장소에 관하여 약 82%는 편안하다고 느꼈지만 그렇지 않다고 느낀 학생도 존재했다.

3-10. 음식을 배식해 주시는 선생님들은 친절하다.

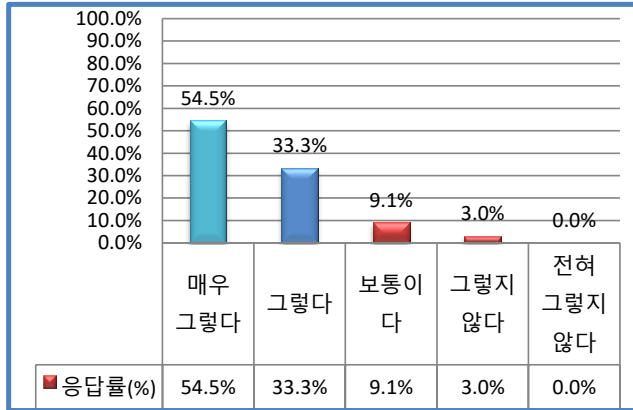
구분	문항	응답수(명)	응답률(%)
⑤	매우 그렇다	23	69.7%
④	그렇다	7	21.2%
③	보통이다	3	9.1%
②	그렇지 않다	0	0.0%
①	전혀 그렇지 않다	0	0.0%
계		33	100.0%



☞ 분석결과: 학생들은 배식 시 조리실무사와 영양교사가 친절하다고 생각하는 편이다.

3-11. 나는 전반적으로 학교급식에 만족한다.

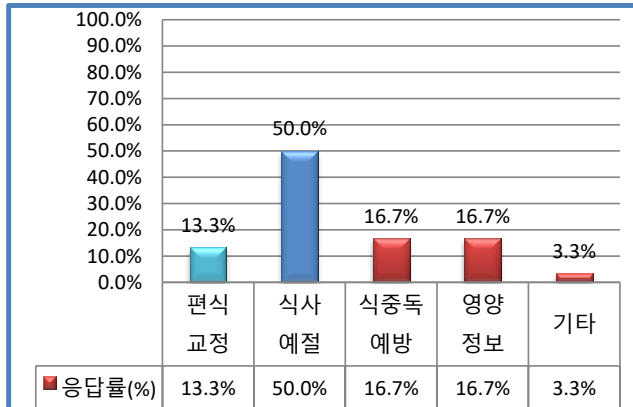
구분	문항	응답수(명)	응답률(%)
⑤	매우 그렇다	18	54.5%
④	그렇다	11	33.3%
③	보통이다	3	9.1%
②	그렇지 않다	1	3.0%
①	전혀 그렇지 않다	0	0.0%
계		33	100.0%



☞ 분석결과: 약 88%의 학생이 학교급식에 만족하므로 학생을 위한 교육급식으로써의 효과가 있다.

4. 우리 학교에서 실시하는 식품안전 및 영양·식생활교육 중 중점적으로 교육했으면 하는 내용은 무엇입니까?

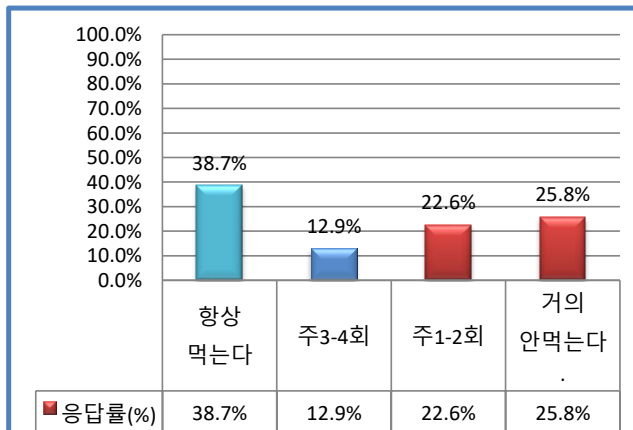
구분	문항	응답수(명)	응답률(%)
①	편식 교정	4	13.3%
②	식사 예절	15	50.0%
③	식중독 예방	5	16.7%
④	영양 정보	5	16.7%
⑤	기타	1	3.3%
계		30	100.0%



☞ 분석결과: 50%의 학생들이 식사 예절 교육을 선호한다.

5. 학교 등교 전에 아침식사를 하고 오나요?

구분	문항	응답수(명)	응답률(%)
①	항상 먹는다	12	38.7%
②	주3-4회	4	12.9%
③	주1-2회	7	22.6%
④	거의 안먹는다.	8	25.8%
계		31	100.0%



☞ 분석결과 기록: 우리 학교 학생의 절반 정도는 주 3-4회 이상 아침식사를 한다.