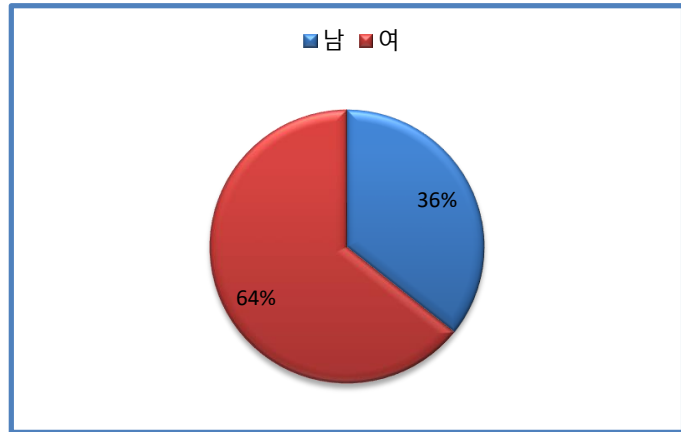


학교급식 만족도 설문 결과

변산초등학교

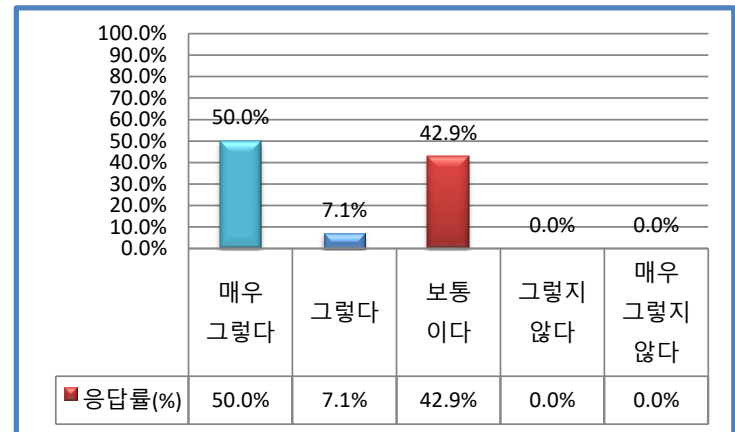
1. 응답자 성별

구분	문항	응답수(명)	응답률(%)
①	남	5	35.7%
②	여	9	64.3%
		14	100.0%



2-1. 우리 학교급식은 건강과 올바른 식습관에 도움을 준다.

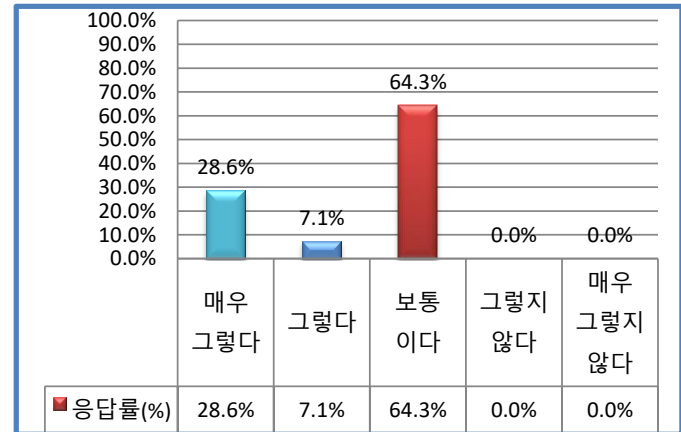
구분	문항	응답수(명)	응답률(%)
⑤	매우 그렇다	7	50.0%
④	그렇다	1	7.1%
③	보통 이다	6	42.9%
②	그렇지 않다	0	0.0%
①	매우 그렇지 않다	0	0.0%
계		14	100.0%



☞ 분석결과: 학교 급식이 건강과 식습관에 도움이 된다고 57% 생각한다.

2-2. 우리 학교급식에서 제공하는 음식의 간은 적당하다. (학교급식 나트륨 저감화 운영 중)

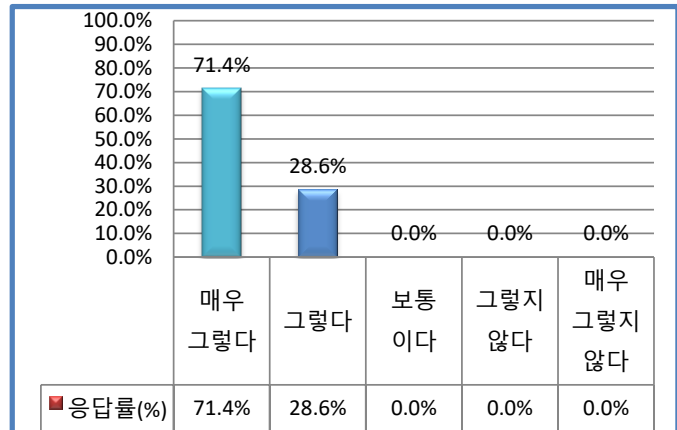
구분	문항	응답수(명)	응답률(%)
⑤	매우 그렇다	4	28.6%
④	그렇다	1	7.1%
③	보통 이다	9	64.3%
②	그렇지 않다	0	0.0%
①	매우 그렇지 않다	0	0.0%
계		14	100.0%



☞ 분석결과: 음식의 간에 대하여 64%는 보통이라고 답하였다.

2-3. 학교 급식을 먹기 전에 손을 씻는다.

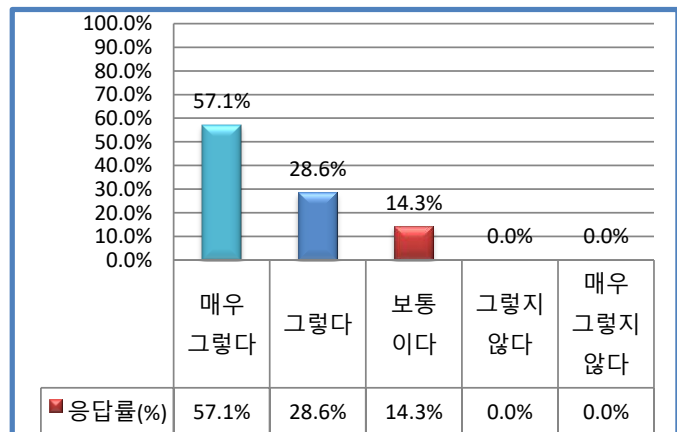
구분	문항	응답수(명)	응답률(%)
⑤	매우 그렇다	10	71.4%
④	그렇다	4	28.6%
③	보통 이다	0	0.0%
②	그렇지 않다	0	0.0%
①	매우 그렇지 않다	0	0.0%
계		14	100.0%



☞ 분석결과: **교사들은 급식을 먹기 전에 손을 씻는다.**

2-4. 우리 학교 급식에 사용되는 식재료의 품질은 믿을만하다.

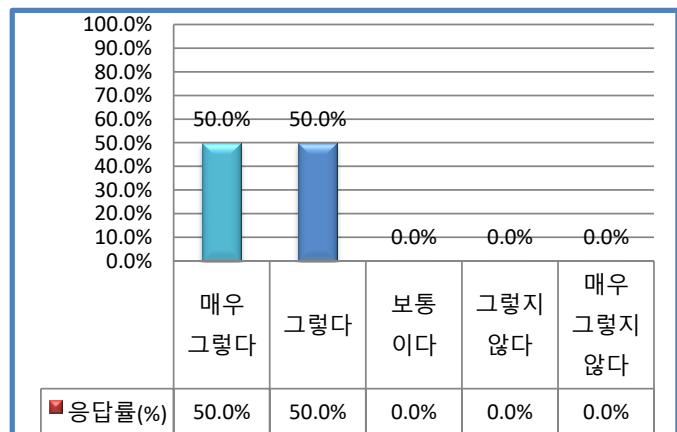
구분	문항	응답수(명)	응답률(%)
⑤	매우 그렇다	8	57.1%
④	그렇다	4	28.6%
③	보통 이다	2	14.3%
②	그렇지 않다	0	0.0%
①	매우 그렇지 않다	0	0.0%
계		14	100.0%



☞ 분석결과: **85% 정도의 교사들은 급식 식재료를 신뢰하는 편이다.**

2-5. 우리학교는 식사와 배식 시 질서에 관하여 지도가 이루어지고 있다.

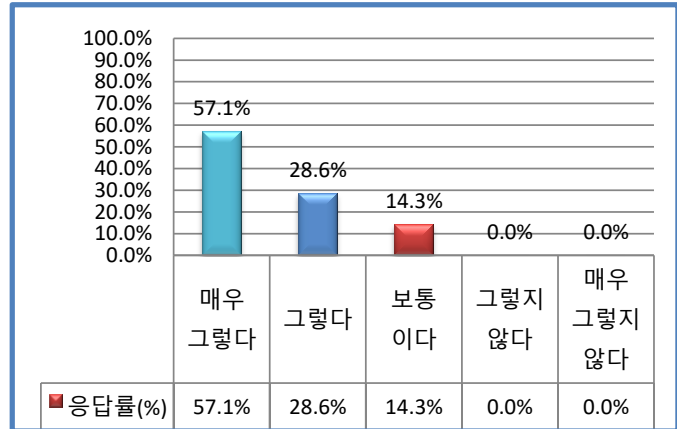
구분	문항	응답수(명)	응답률(%)
⑤	매우 그렇다	7	50.0%
④	그렇다	7	50.0%
③	보통 이다	0	0.0%
②	그렇지 않다	0	0.0%
①	매우 그렇지 않다	0	0.0%
계		14	100.0%



☞ 분석결과: **식사과 배식 시 지도를 받는다.**

2-6. 우리학교에서 배부하는 월간 식단표 및 영양소식지를 읽는다.

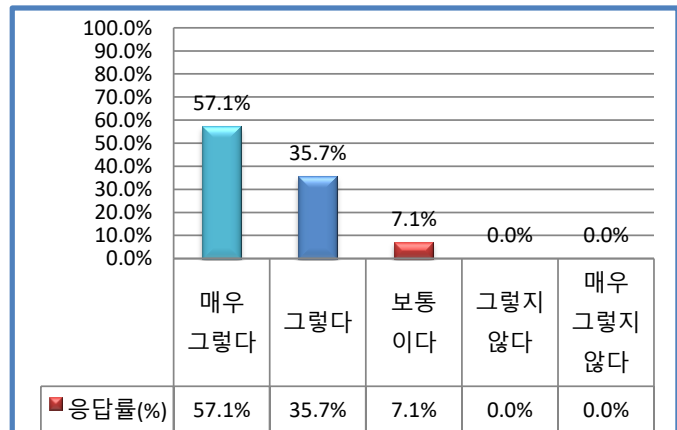
구분	문항	응답수(명)	응답률(%)
⑤	매우 그렇다	8	57.1%
④	그렇다	4	28.6%
③	보통 이다	2	14.3%
②	그렇지 않다	0	0.0%
①	매우 그렇지 않다	0	0.0%
계		14	100.0%



☞ 분석결과: 교사들은 월간 식단표 및 영양소식지를 읽는 편이다.

2-7. 우리 학교에서 배부하는 월간 식단표와 영양소식지는 도움이 된다.

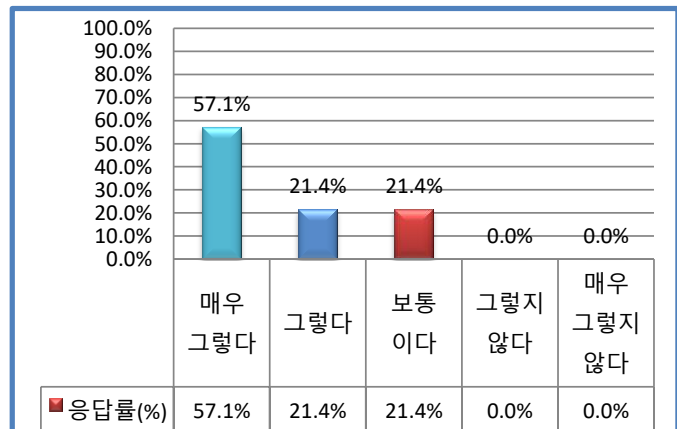
구분	문항	응답수(명)	응답률(%)
⑤	매우 그렇다	8	57.1%
④	그렇다	5	35.7%
③	보통 이다	1	7.1%
②	그렇지 않다	0	0.0%
①	매우 그렇지 않다	0	0.0%
계		14	100.0%



☞ 분석결과: 우리 학교 교사의 92% 정도는 월간 식단표와 영양소식지가 도움이 된다고 생각한다.

2-8. 우리 학교 급식 배식 시 밥, 국, 반찬의 양은 적당하다.

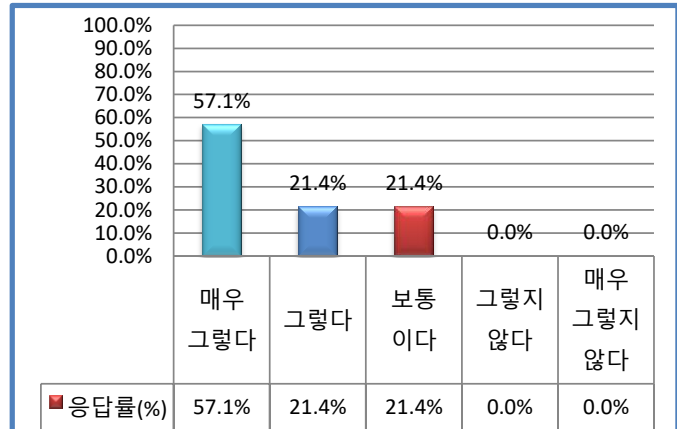
구분	문항	응답수(명)	응답률(%)
⑤	매우 그렇다	8	57.1%
④	그렇다	3	21.4%
③	보통 이다	3	21.4%
②	그렇지 않다	0	0.0%
①	매우 그렇지 않다	0	0.0%
계		14	100.0%



☞ 분석결과: 우리 학교 교사의 78% 정도는 배식의 양이 적당하다고 생각한다.

2-9. 우리 학교급식 장소는 편안하고 위생적이다.

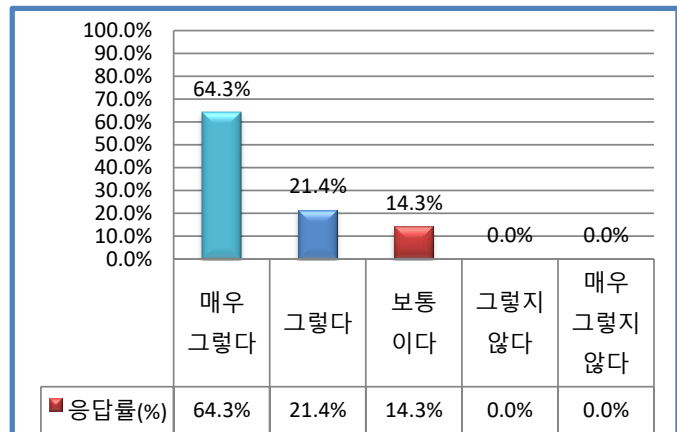
구분	문항	응답수(명)	응답률(%)
⑤	매우 그렇다	8	57.1%
④	그렇다	3	21.4%
③	보통 이다	3	21.4%
②	그렇지 않다	0	0.0%
①	매우 그렇지 않다	0	0.0%
계		14	100.0%



☞ 분석결과: 우리 학교 교사의 78% 정도는 식생활관이 편안하고 위생적이라고 생각한다.

2-10. 음식을 배식해 주는 교사 및 조리실무사들은 친절하다.

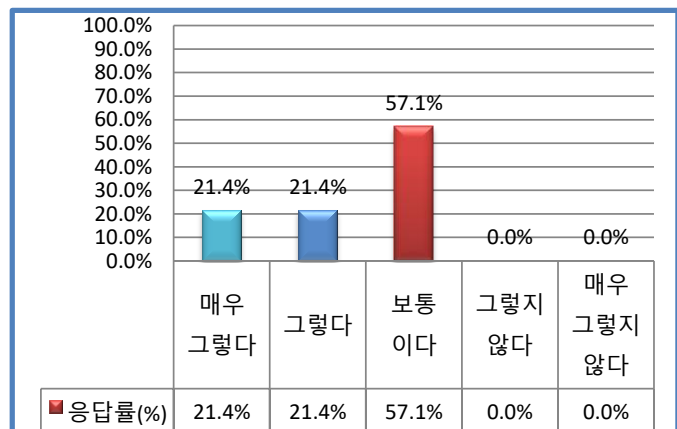
구분	문항	응답수(명)	응답률(%)
⑤	매우 그렇다	9	64.3%
④	그렇다	3	21.4%
③	보통 이다	2	14.3%
②	그렇지 않다	0	0.0%
①	매우 그렇지 않다	0	0.0%
계		14	100.0%



☞ 분석결과: 우리 학교 교사의 85%가 조리실무사와 영양교사가 친절하다고 느낀다.

2-11. 전반적으로 학교급식에 만족한다.

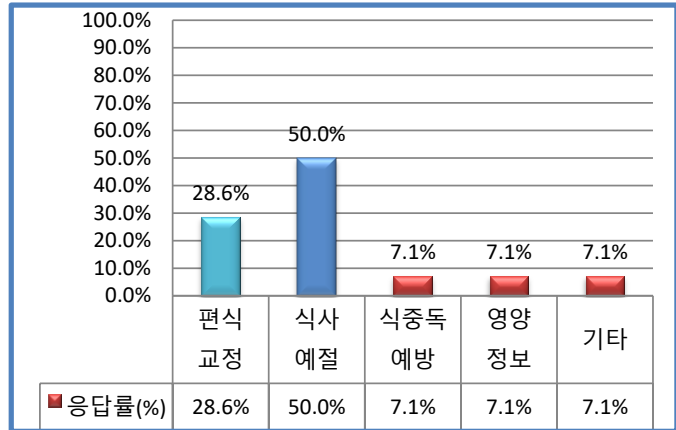
구분	문항	응답수(명)	응답률(%)
⑤	매우 그렇다	3	21.4%
④	그렇다	3	21.4%
③	보통 이다	8	57.1%
②	그렇지 않다	0	0.0%
①	매우 그렇지 않다	0	0.0%
계		14	100.0%



☞ 분석결과: 학교급식에 만족하는 교사는 42%, 보통이라고 생각하는 교사는 57%이다.

3. 우리학교에서 실시하는 식품안전 및 영양·식생활교육 중 중점적으로 교육했으면 하는 내용은?

구분	문항	응답수(명)	응답률(%)
①	편식 교정	4	28.6%
②	식사 예절	7	50.0%
③	식중독 예방	1	7.1%
④	영양 정보	1	7.1%
⑤	기타	1	7.1%
계		14	100.0%



☞ 분석결과: 교사들은 식사예절 교육을 가장 선호했다.