

< 전북e스쿨 활용안내_교사용 >

1. 전북e스쿨 (e학습터) 접속방법

① 직접주소입력

- http://eschool.jbedu.kr
- http://cls.edunet.net

② 네이버/다음/구글 : 전북e스쿨 또는 e학습터로 검색

2. 회원가입은 어디서 하나요?

- 전북e스쿨(e학습터) 접속-> “e학습터로그인”클릭 -> 하단 “에듀넷회원가입” 클릭

3. 학생의 회원가입이 어려운 경우 교사의 지원방법 (교사발급계정)

① 교사발급계정란?

에듀넷 가입이 어려운 학생들을 대상으로 학급운영 선생님께서 임시로 1년간 사용가능한 아이디를 발급해주는 기능입니다.

- 교사의 소속학교정보를 기준으로 발급되므로 교사의 소속정보 확인은 필수!
- 발급된 아이디는 모든 학급 사용 가능! (단, 에듀넷 서비스는 사용불가)
- 사용가능기간: 발급년도 다음해 2.28 (예:2020년 생성시 2021.02.28.)

② 교사발급계정 생성방법

- 전체메뉴 - 나의학급 - 개설된학급 - 교사발급계정관리 - 계정생성

홈 > 나의학급 > 개설된학급

<div> 학급학생배정 부담인자정 교사발급계정관리 학급개설신청 </div>							
번호	학급명	학급기간	승인대기	학급인원	부담인	수강취소	정보수정
9	상담생들의 모임터	2018-09-02 ~ 2019-01-31	0	16	0	0	⚙
8	초등역사	2018-08-02 ~ 2019-02-01	0	48	0	0	⚙
7	중학교 역사	2018-07-31 ~ 2019-02-01	0	12	0	1	⚙

<input type="checkbox"/>	번호	학교	학급명	ID	닉네임	학교급	학년	정보수정
--------------------------	----	----	-----	----	-----	-----	----	------

+ 계정생성
비밀번호초기화
정보수정
- 계정삭제

e학습터 교사발급계정 안내

e학습터는 만14세 미만 학생의 원활한 교실 수업지원을 위하여 교사가 발급하는 계정을 제공하고 있습니다. 이를 위해서는 **개인정보보호법(제22조 제6항)에 따라 만14세 미만 아동의 개인정보 수집을 위하여 법정대리인(보호자)의 동의를 받고** **있사오니, 아래 첨부된 양식을 이용하여 법정대리인 동의 후** 이용해 주시기 바랍니다.

정보통신망법 개정 안내(시행일 : 2019.06.25)

정보통신망법 제31조 1항에 따라 법정대리인의 동의를 아래의 방법으로 반드시 준수해야 합니다.

"동의 내용이 적힌 서면을 법정대리인에게 직접 발급하거나, 우편 또는 팩스를 통하여 전달하고 법정대리인이 동의 내용에 대하여 서명날인 후 제출받음."

이를 어겼을 시 **법 제71조 제1항에 따라 5년 이하 징역 또는 5천만원 이하 벌금**이 부과될 수 있습니다. 해당 내용을 확인하고 준수 후 계정을 발급해 주세요.

교사발급계정 개인정보 수집 이용 동의서 양식(다운로드)

위 사항을 확인 하였습니다 ☐

- 개인정보 수집 동의를 다운로드 받아 보호자 서명 받은 후 보관

발급화면만들기 화면

교사발급계정 만들기

✕

일괄생성

① 학급 [특강]스마트드론

② 학교급 중학교

③ 생성 ID 개수 2

④ 학년 1학년

교사발급계정 명칭 c + 고유번호 예시 c0000001 c0000020

유효기간 2021-02-28

개별생성

*비밀번호는 ID와 동일하게 생성됩니다.

생성
취소

방법안내

< 일괄생성 >

- 아이디를 사용할 학급선택
- 학교급 선택
- 필요 아이디갯수 지정
(불필요한 아이디 생성은 자제)
- 학년 선택

- 아이디는 일정형식에 의해 자동부여

- 매년 2월 28일 종료 됩니다.

교사발급계정 만들기

✕

일괄생성

① 학급 [특강]스마트드론

② 학교급 중학교

③ ID abcd1234

④ 닉네임 김제니

⑤ 학년 2학년

유효기간 2021-02-28

개별생성

아이디 중복 확인

* 4~12자의 영문소문자 또는 영문소문자 + 숫자를 입력해 주세요.

*비밀번호는 ID와 동일하게 생성됩니다.

생성
취소

< 개별생성 >

- 아이디를 사용할 학급선택
- 학교급 선택
- 사용할 아이디입력후 조회
- 닉네임(학생이름입력)

- 매년 2월 28일 종료 됩니다.

※ 교사발급계정 학생의 소속은 발급자인 교사의 학교정보를 반영하여 발급됩니다.
계정발급 전 교사본인의 소속을 꼭 확인하시기 바랍니다.

- ③ 계정삭제 / 비밀번호 초기화 및 학생 이름 변경(정보수정) 가능
 - 개설된학급-교사발급계정관리-비밀번호초기화/정보수정/계정삭제

<input type="checkbox"/>	번호	학교	학급명	ID	닉네임	학교급	학년	정보수정
<input checked="" type="checkbox"/>	10	전주동중학교	1-1	b0218736	b0218736	중학교	2학년	

+ 계정생성
비밀번호초기화
정보수정
계정삭제

※ 닉네임은 실명으로 설정필수. (우수학생 선정시 제외처리 됨)

- ④ 학생 로그인 방법
 - “발급계정”클릭 - 아이디/비밀번호 입력

에듀넷ID로 로그인!

 클릭!

발급계정

 선생님이 발급한 ID로 로그인!

 클릭!

에듀넷 소셜ID로 로그인

클릭!

☐ ID 기억하기

c000034|

로그인

에듀넷 아이디 찾기
에듀넷 비밀번호 찾기
에듀넷 회원가입

[학급개설 하기]

1. 학급개설 방법

- 전체메뉴 - 나의학급 - 학급개설 - 학급개설신청 클릭

① 학급명: 자율설정

② 학기/수강신청/운영기간: 전체학급 운영의 일관성을 위해 기본설정 유지

③ 승인방법: 자동승인 권장

④ 대상학교

- 내학교 : 에듀넷에 저장된 본인 학교 자동지정됨

(교사의 소속정보와 학생의 소속정보 일치해야 수강신청가능, **개설 전 소속정보 확인**)

⑤ 이수기준/이수유형: 이수기준은 교사의 자율이나 학생들의 원활한 이수를 위해
높지 않게 설정합니다. 이수 유형역시 "**둘 중 하나 충족**"으로 설정 (자율항목)

- 평가점수 채점방식 : 자율

⑥ 부담임지정 : 학급을 함께 운영할 교사를 추가합니다. (지정/미지정으로 선택가능)

- 학급운영교사와 동일권한으로 학급접속가능(우수교사 선정시 배제)

홈 > 나의학급 > 학급개설 > 학급개설신청

학급명 ① 이스쿨초등학교 1.3반 모이세요

학급 소개 이스쿨초등학교 1.3반 모이세요

운영년도 학기 2020 학년도 12 학기

수강신청 기간 ② 2020-02-29 ~ 2021-01-30

학급운영 기간 2020-03-02 ~ 2021-01-31

수강 승인 방법 ③ ☒ 자동승인 ☐ 수동승인

대상 학교 ④ ☒ 내학교 ☐ 특정학교 ☐ 학교급 ☐ 모든학교
중학교
소속 학교명: 전주동중학교

대상 학교 학년 ④ ☐ 1학년 ☒ 2학년 ☐ 3학년 ☐ 4학년 ☐ 5학년 ☐ 6학년

이수 기준 ⑤ 강좌별 진도율 50 % 강좌별 평가점수 50 점

평가점수 채점 방식 ⑤ ☐ 최고점수로 집계 ☒ 평균점수로 집계

이수 유형 ⑤ ☐ 둘 다 충족 (진도율 + 평가점수) ☒ 둘 중 하나만 충족 (진도율 또는 평가점수)

부담임 지정 ⑥ ☐ 미지정 ☒ 지정
gump0: []

학급개설신청 뒤로가기

[학급강좌 연결하기]

1. 전체메뉴 - 학급관리 - 강좌관리 - 강좌등록 - 강좌명/강좌설명 작성 후 등록

※ 강좌등록을 한 후 콘텐츠를 가져올수 있습니다. 예시) 초3국어 1학기

* 우수학생 선정시 기준이되는 30주제 이상으로 구성을 권장합니다.

2. 주제목차관리 클릭 (위 과정인 강좌등록 후 목차관리가 보여집니다.)

3. 주제추가하기 클릭 -주제일괄등록 클릭

< 메뉴설명 >

- ① 주제 일괄등록: 단원별로 선택하여 전체등록 (주로 사용)
- ② 주제 선택등록: 단원 안에 있는 각 주제들을 보고 주제를 직접 선택하여 등록
과목을 섞어 강좌를 구성할 수 있어 주제통합학습/융합교육용 강좌 구성시 활용가능
- ③ 공개강좌 주제등록 : 타교사가 공유해놓은 공개강좌를 내 강좌로 추가합니다.
- ④ 즐겨찾기 주제등록 : 학습자료검색에서 즐겨찾기로 등록한 주제를 강좌로 등록
- ⑤ 사용자 주제등록 : e학습터 내에 올려진 표준과정콘텐츠만으로 부족할 경우 사용
 - 파일업로드:본인이 가지고 있는 자료 (동영상, 사진, 문서)를 강좌로 등록
 - 에듀넷, 유튜브자료를 강좌로 등록/ 외부URL을 강좌로 등록

4. 표준강좌가져오기 화면

- 교육과정/ 학교급/과목을 검색-주제선택-강좌등록

표준강좌가져오기
✕

구분	학교급	학년	학기	과목
2015 개정 교육과정	전체 초등학교 중학교 고등학교	3학년 4학년 5학년 6학년 기초토론	전체 공통	인체 읽기,쓰기,셈하기 국어 수학 영어

표준강좌 ▾

검색어 입력

검색

선택	강좌명	주제수	보조자료수	교수학습자료 공개여부	동기유발 콘텐츠 이용
<input checked="" type="checkbox"/>	1. Fun land	9	선택보기(0)	✓	✓ 미리보기(0)
<input checked="" type="checkbox"/>	2. Super Power Land	9	선택보기(0)	□	□ 미리보기(0)
<input checked="" type="checkbox"/>	3. Talk Talk Land	9	선택보기(0)	□	□ 미리보기(0)
<input checked="" type="checkbox"/>	4. Smart Land	10	선택보기(0)	□	□ 미리보기(0)
<input checked="" type="checkbox"/>	5. Global Land	10	선택보기(0)	□	□ 미리보기(0)

1

강좌 등록
닫기

※ 교수학습자료 공개여부 • 동기유발 콘텐츠는 중앙에서 탑재한 자료가 있는 경우 콘텐츠와 함께 학습내용으로 등록됩니다.

[사용자주제등록 활용하기]

- 동영상파일, 유튜브 /외부URL를 강좌로 만들기
- 경로: 강좌관리-강좌등록 후-주제목차관리 -사용자주제등록 -주제명입력-사용자콘텐츠 추가

홈 > 학급관리 > 강좌관리


강좌관리 공개강좌관리 학생강좌관리

학급선택 테스트

표시순서	강좌명	주제목차수	주제목차관리	공개강좌등록	수정 / 삭제
0	초3국어 1학기	35개	목차관리	공개강좌 등록	수정 삭제

+ 강좌등록 표시순서변경 강좌복사

홈 > 학급관리 > 강좌관리 > 주제목차관리

순서	주제명	표시순서	주제관리	보조자료 추가
 해당 데이터가 없습니다.				

돌아가기 + 주제 추가하기

- 주제 앞뒤등록
- 주제 선택등록
- 공개강좌 주제등록
- 즐거찾기 주제등록
- 사용자 주제등록**

순서 주제명 등록 주제관리 보조자료

주제명 1단원

등록 닫기

주제명 등록 화면에서는 주제명만 보여집니다.

돌아가기 + 주제 추가하기

- 주제 앞뒤등록
- 주제 선택등록
- 공개강좌 주제등록
- 즐거찾기 주제등록
- 사용자 주제등록

홈 > 학급관리 > 강좌관리 > 주제목차관리

순서	주제명	표시순서	주제관리	보조자료 추가
1	1단원	1	수정 삭제	0 ✓

돌아가기 표시순서변경 + 주제 추가하기

주제명 1단원 수정

해당 데이터가 없습니다.

☑ 사용자 콘텐츠 추가 돌아가기

① 파일업로드 (학습횟수, 학습시간, 진도율 체크가능)

※ 동영상 규격: 코덱 H.264, MP4형식 / 300MB까지 가능
이미지 형식의 썸네일은 필수항목입니다.

사용자 주제등록

학습요소제목

삼국통일

콘텐츠 종류

☒ 파일업로드 ☐ 에듀넷/YOUTUBE ☐ 외부 URL

* 파일 : MP4, MP3, 워드, 한글, PPT, SWF(파일 용량은 300MB를 넘을 수 없습니다.)
* 썸네일 : 1024x768 사이즈의 이미지 파일만 가능(JPG, PNG, GIF등)

파일명

동영상

한국사(초)_12후삼국통일.mp4

파일업로드

썸네일

슬라이드12.JPG

파일업로드

등록

취소

② YOUTUBE 자료등록 (학습횟수, 진도율 체크가능/학습시간체크불가)

- 자료검색 클릭 - 검색어 입력후 검색- 하단에 검색된 자료 선택

사용자 주제등록

학습요소제목

콘텐츠 종류

☐ 파일업로드 ☒ 에듀넷/YOUTUBE ☐ 외부 URL

자료검색

등록

취소

학습자료

에듀넷 YOUTUBE

삼국통일 검색 검색 TIP

[황현필 한국사] 삼국통일 새창보기
[황현필 한국사] 삼국통일 **클릭**

백공시대 중2역사1[3-1]고구려의 대외 항쟁과 신라의 삼국 통일 (2019교육과정) 새창보기
백공시대 중2역사1[3-1]고구려의 대외 항쟁과 신라의 삼국 통일(2019교육과정)
질문 및 요청사항은 네이버카페 백공시대에서 받고 있어요- 네이버카페 '백공시대' 제공(무료강의&기출문제) cafe.naver.com/dongnote 감사 : 백공시대...

Page 1 of 5645

선택 이전으로

- 선택후 자동으로 검색한 자료명이 입력됨- 등록

사용자 주제등록

학습요소제목 **[황현필 한국사] 삼국통일**

콘텐츠 종류 ☐ 파일업로드 ☒ 에듀넷 / YOUTUBE ☐ 외부 URL

자료검색

[황현필 한국사] 삼국통일 새창보기
[황현필 한국사] 삼국통일

등록 취소

③ 외부URL 등록 (학습횟수, 진도율 체크가능/학습시간체크불가)

사용자 주제등록

학습요소제목 **감염병 예방**

콘텐츠 종류 ☐ 파일업로드 ☐ 에듀넷 / YOUTUBE ☒ **외부 URL**

* 썸네일 : 1024x768 사이즈의 이미지 파일만 가능(JPG, PNG, GIF등)

외부 URL **http://vod.jbedu.kr/vodMedia/updateVodMediaView.do?pageIndex=1&agent=PC&ocode=2**

썸네일 감염병예방교육_초고.png **파일업로드**

등록 취소

[전북e스쿨(e학습터)제공 콘텐츠]

1.표준과정 콘텐츠 제공내역

- 탑재경로 : 강좌관리-주제목차관리-주제추가-주제일괄등록

구분	초1,2학년	초3~6학년	중1학년	중2학년	중3학년
기초학력	기초 튼튼 학습(국,수,사/3R'S)				
교과목	국, 수, 통합 (봄, 여름, 가을, 겨울)	국, 사, 수, 과, 영	국, 사, 수, 과, 영		
평가문항	-	국, 사, 수, 과, 영	사, 수, 과		

※ 중학교 국어/영어 교과는 출판사별 내용(지문)특성을 고려하여야하므로 평가문항 미개발

※ 중학교 사회1,2 과목은 중학교 1학년, 2학년 사회에 동일하게 탑재됨

※ 초등1,2학년 콘텐츠는 신규개발 (2020년 3월 1학기제공, 8월 2학기분 순차적 탑재)

2. 추천 공개강좌 콘텐츠

- 타교사가 공유해놓은 콘텐츠 (표준과정, 개인자료탑재, 외부URL구성자료 등)

- 탑재경로 :

강좌관리-주제목차관리-공개강좌주제등록-2015교육과정-공통(학교급/학년/학기)-시도특화콘텐츠

순	공유강좌명	탑재위치	출처	비고
1	스마트드론	2015개정	전북교육영상(전북교육연구정보원)	
2	스마트한EV3러닝(초중급)	2015개정	전북교육영상(전북교육연구정보원)	
3	융합과학과 함께하는 과학놀이	2015개정	전북교육영상(전북교육연구정보원)	
4	초등_성교육	2015개정	전북교육영상(전북교육연구정보원)	
5	중등_성교육	2015개정	전북교육영상(전북교육연구정보원)	
6	안전교육	2015개정	전북교육영상(전북교육연구정보원)	
7	초등_흡연예방	2015개정	전북교육영상(전북교육연구정보원)	
8	중등_흡연예방	2015개정	전북교육영상(전북교육연구정보원)	
9	초등인권교육	2015개정	전북교육영상(전북교육연구정보원)	
10	중등인권교육	2015개정	전북교육영상(전북교육연구정보원)	
11	감염병예방	2015개정	전북교육영상(전북교육연구정보원)	
12	초등실과 속 로봇코딩(햄스터)	2015개정	전북교육영상(전북교육연구정보원)	
13	사물놀이	2015개정	전북교육영상(전북교육연구정보원)	
14	세계문화속 신기한 과학 수학이야기	2015개정	전북교육영상(전북교육연구정보원)	
15	전래동화 속 과학이야기	2015개정	전북교육영상(전북교육연구정보원)	
16	뉴스포츠	2015개정	전북교육영상(전북교육연구정보원)	

3. 시·도특화 콘텐츠

- 타시도에서 개발·공유한 교과외 콘텐츠를 학급에서 이용할 수 있도록 제공되는 콘텐츠
- 탑재경로:

강좌관리-주제목차관리-주제일괄등록-2015교육과정-공통(학교급/학년/학기)-시도특화콘텐츠

표준강좌가져오기
✕

구분	학교급	학년	학기	과목
2015 개정 교육과정	전체	전체	전체	전체
	초등학교	공통	공통	시도특화콘텐츠
	중학교			
	공통			

- 시·도 특화콘텐츠 공유 목록

2019.9.

	콘텐츠명	대상	출처	비고
1	독도교육	전체	경북교육청연구원	탑재 완료
2	경상북도의 생활	초4	경북교육청연구원	
3	초등안전교육	초	경북교육청연구원	
4	중등안전교육	중	경북교육청연구원	
5	초등 소프트웨어 교육	초	경북교육청연구원	
6	중등 소프트웨어 교육	중	경북교육청연구원	
7	똑똑똑! 초등학교 두드림	초1	대전교육정보원	
8	우리아이 초등학교 보내기	초1/학부모	대전교육정보원	
9	에듀메이커보드와 함께하는 SW교육	초3~중3	대전교육정보원	
10	꿈을 그리다(미술진료교육)	초5~고등	서울교육연구정보원	
11	음악 악기 연주지도 동영상(기타연주법)	초5~고등	서울교육연구정보원	
12	음악 악기 연주지도 동영상(장구 연주법)	초5~고등	서울교육연구정보원	
13	음악 악기 연주지도 동영상(우쿨렐레 연주법)	초5~고등	서울교육연구정보원	
14	음악 악기 연주지도 동영상(사물놀이 연주법)	초5~고등	서울교육연구정보원	
15	중등 SW 교육	중	서울교육연구정보원	
16	소프트웨어와 정보 자료	교사	대구미래교육연구원	


[학급평가 출제하기]

1. 자동시험지 생성 이용하기

- 전체메뉴 - 평가관리 - 평가문항 - 출제학급명/강좌명 선택 -출제하기-자동시험지생성

홈 > 평가관리 > 평가문항

[특강]중학교 역사 중2역사

번호	평가지명	평가구분	적용시험여부	출제위치	출제일	평가기간	상태	미리보기
 해당 데이터가 없습니다.								

문항관리 **출제하기**

시험지 목록

공유 시험지 **내가 만든 시험지**

교과평가 과목 학년 시험지명 검색 검색

<input type="checkbox"/>	시험구분	과목	학년	시험지명	문항수	배점	미리보기
<input type="checkbox"/>	교과평가	수학	초5	분수의급셈(월력2)	5	100	
<input type="checkbox"/>	교과평가	수학	초5	분수의급셈(월력)	5	100	
<input type="checkbox"/>	교과평가	수학	중2	유리수와 순환소수	10	100	
<input type="checkbox"/>	교과평가	국어	초5	5학년 1학기 1단원	10	100	
<input type="checkbox"/>	교과평가	과학	초4	2단원 쪽지 시험(평가x)	5	100	

자동 시험지 생성
 시험지 생성
 시험지 출제

< 메뉴설명 >

- ① 공유시험지 : 타교사가 생성, 공유한 시험지함
- ② 내가 만든 시험지 : 내가 만든시험지함

- 출제마법사 : 학년/과목/학기/단원설정-문항수확인-난이도별 문항수 설정

- 시험시간- 시험지명 입력- 시험지만들기 클릭

시험범위 설정

학년: 초3 과목: 국어 학기: 초등국어 3-1

단원:

- ☒ 1. 재미가 독특해요
- ☐ 2. 문단의 짜임
- ☐ 3. 앞말은 놓임 표현
- ☐ 4. 내 마음을 편지에 담아
- ☐ 5. 중요한 내용을 적어요
- ☐ 6. 일이 일어나 까닭
- ☐ 7. 반갑다, 국어사전
- ☐ 8. 의견이 있어요
- ☐ 9. 어떤 내용일까
- ☐ 10. 문학의 향기

문항수: 13 문항수확인

난이도:

어려움(3) :	3 개	중간(9) :	8 개	쉬움(3) :	2 개
없음(0) :	선택하세요.				

시험시간: 20분

평가지명: [단원평가] 재미가 독특

시험지 만들기

- 내가만든시험지 - 평가지 출제화면에 미리보기를 클릭-시험지확인 - 시험지 선택 - 평가지 출제

시험지 목록

공유 시험지 | **내가 만든 시험지**

교과평가 ▼ 과목 ▼ 학년 ▼ 시험지명 검색 **검색**

<input type="checkbox"/>	시험구분	과목	학년	시험지명	문항수	배점	미리보기
<input checked="" type="checkbox"/>	교과평가	국어	초3	재미가독특	16	100	
<input type="checkbox"/>	교과평가	국어	초3	서술형	16	100	
<input type="checkbox"/>	교과평가	사회	초4	출제	29	100	
<input type="checkbox"/>	교과평가	국어	초3	초3국어 내시험지	3	100	
<input type="checkbox"/>	교과평가	사회	초4	시험출제테스트	2	100	

자동 시험지 생성 **시험지 출제**

- 시험기간설정 / 학생들의 시험응시 가능횟수 설정 후 출제

시험지 목록

공유 시험지 | **내가 만든 시험지**

교과평가 ▼ 과목 ▼ 학년 ▼ 시험지명 검색 **검색**

<input type="checkbox"/>	시험구분	과목	학년	시험지명	문항수	배점	미리보기
<input checked="" type="checkbox"/>	교과평가	국어			16	100	
<input type="checkbox"/>	교과평가	국어			16	100	
<input type="checkbox"/>	교과평가	사회			29	100	
<input type="checkbox"/>	교과평가	국어			3	100	
<input type="checkbox"/>	교과평가	사회	초4	시험출제테스트	2	100	

출제기간 설정

시험 시작일 2020-02-06

시험 종료일 2021-01-31

응시 가능 수 3

출제 **취소**

자동 시험지 생성 시험지 출제

- 평가문항화면-미리보기 클릭(시험지를 한번 더 확인) - 대기클릭 - 시행

※ 시행상태로 변경 후 시험지 삭제불가 (시행전 삭제가능)

홈 > 평가관리 > **평가문항**

초3국어[교과매니저] ▼ 재미가독특 ▼

번호	평가지명	평가구분	적용시험여부	출제취소	출제일	평가기간	상태	미리보기
1	[단원평가]재미가독특	강좌평가	미적용	삭제	2019-02-07	2019-02-12 ~ 2020-01-31 	대기	

- 학급관리 - 적용시험관리 - 이수적용 체크 - 저장

2. 문항관리 이용하기


- 직접 문항을 만들어 시험지에 넣거나, 공유된 문항을 편집해서 넣을 때 사용
- 전체메뉴 - 평가관리 - 평가문항 - 출제학급명/강좌명 선택 - 문항관리

① 문항만들기 - 문항관리 클릭- 새문항등록 클릭

홈 > 평가관리 > 평가문항

[특강] 처음 배우는 초등한국사 ▼

처음배우는한국사(상)▼

번호	평가지명	평가구분	적용시험여부	출제취소	출제일	평가기간	상태	미리보기
<div style="text-align: center;">  <p>해당 데이터가 없습니다.</p> </div>								

문항관리
출제하기

평가문항 목록
X

1 전국 공유 문항
2 시도 공유 문항
3 내가 만든 문항

학년	과목	학기	단원	난이도
초3				전체
초4				쉬움
초5				중간
초6				어려움

등록자 ▼

검색어 입력

검색

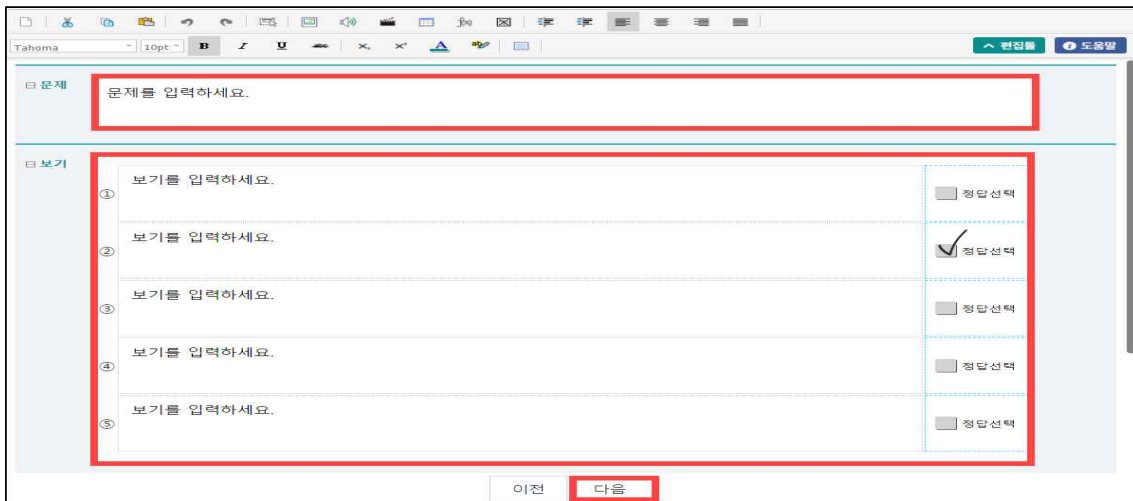
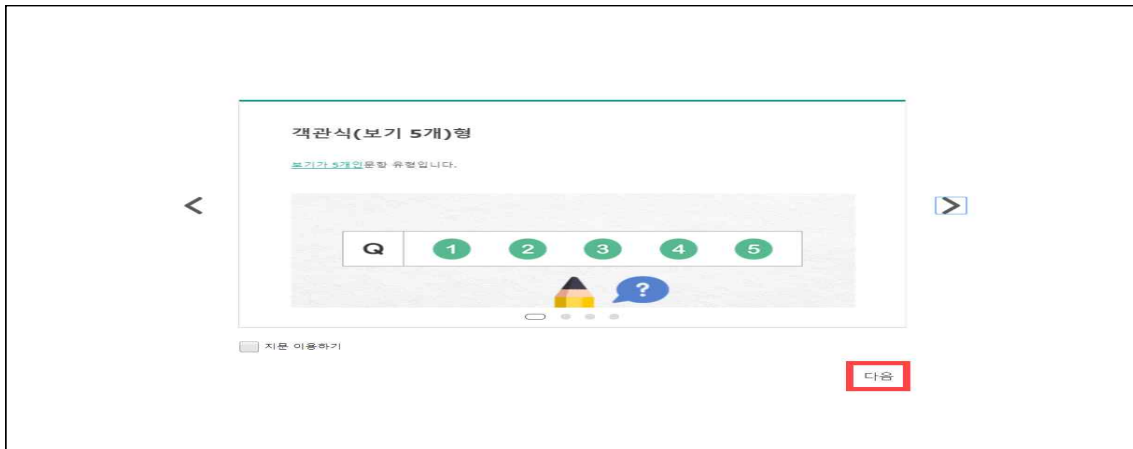
<input type="checkbox"/>	과목	대단원	문항형태	난이도	등록일자	미리보기	수정
<input type="checkbox"/>	초등국어4-1	1. 생각과 느낌을 나누어요	5지 선다형	쉬움	2020-03-16	<input type="text" value="Q"/>	수정
<input type="checkbox"/>	초등국어3-1	1. 재미가 톡톡톡	5지 선다형	보통	2020-03-16	<input type="text" value="Q"/>	수정
<input type="checkbox"/>	초등국어3-1	1. 재미가 톡톡톡	5지 선다형	쉬움	2020-03-16	<input type="text" value="Q"/>	수정
<input type="checkbox"/>	초등국어3-1	1. 재미가 톡톡톡	2지 선다형	어려움	2020-03-16	<input type="text" value="Q"/>	수정

새 문항 등록
문항 식제
문항 공유

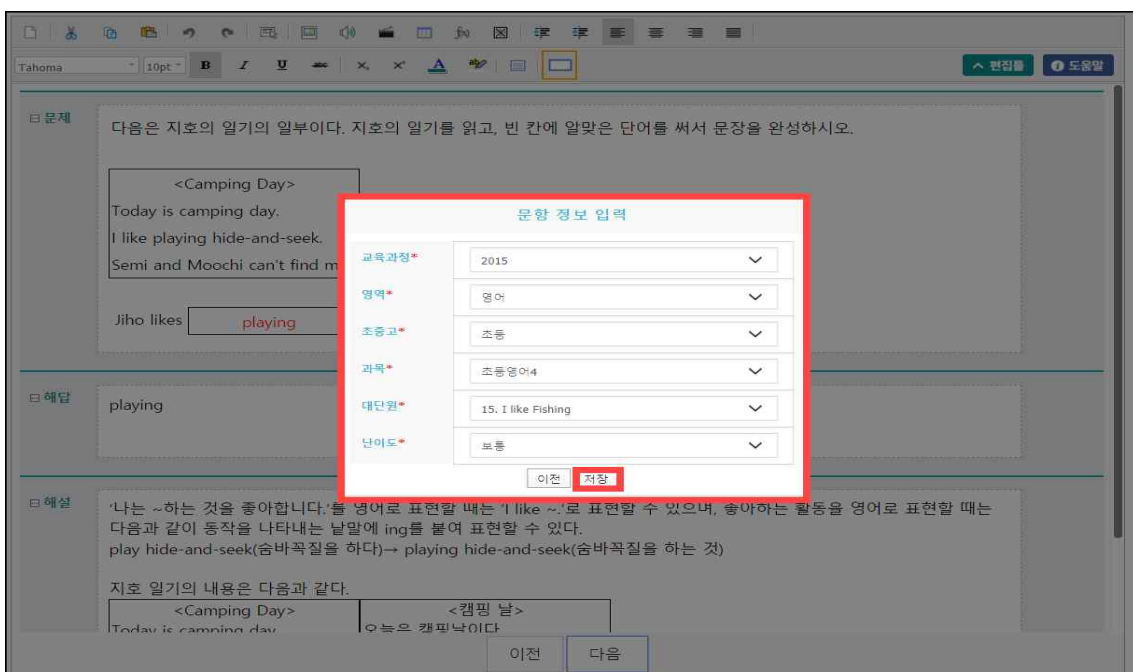
< 메뉴설명 >

- ① e학습터에서 제공하는 문항
- ② 문항공유를 통해 공유된 문항(타교사,내가 공유한문항)
- ③ 새문항등록을 통해 등록한 내문항

- 문제유형 8가지중 1개 선택 - 다음 - 문제/보기/해답/ 해설 입력 - 다음



- 문항정보입력 (교육과정/과목/학교급/과목명/단원명/난이도설정) - 저장 - 내가만든 문항탭에 저장됨



② 내가 만든 문항을 시험지에 넣기

- 평가관리-평가문항-출제하기-시험지생성

홈 > 평가관리 > 평가문항

[특강] 처음 배우는 초등한국사
초등배우는한국사(상)

번호	평가지명	평가구분	적용시험여부	출제취소	출제일	평가기간	상태	미리보기
<p>해당 데이터가 없습니다.</p>								

문항관리
출제하기

시험지 목록

공유 시험지
내가 만든 시험지

교과평가
과목
학년
시험지명 검색
검색

<input type="checkbox"/>	시험구분	과목	학년	시험지명	문항수	배점	미리보기
<input type="checkbox"/>	교과평가	과학	초5	2.24	6	100	Q
<input type="checkbox"/>	교과평가	국어	초3	재미가독독독	16	100	Q
<input type="checkbox"/>	교과평가	국어	초3	서술형	16	100	Q
<input type="checkbox"/>	교과평가	사회	초4	출제	29	100	Q
<input type="checkbox"/>	교과평가	국어	초3	초3국어 내시험지	3	100	Q

자동 시험지 생성
시험지 생성
시험지 출제
시험지 공유
삭제

<<
<
1
>
>>

홈 > 평가관리 > 시험지제작

전국 공유 문항
시도 공유 문항
내가 만든 문항
서술형문항

시험지 미리보기

학년	과목	학기	단원	난이도
초3	영어	초등국어4-1	1. 생각과 느낌을 나누어요	쉬움
초4	국어	초등국어4-2	2. 내용을 간추려요	중간
초5	수학		3. 논점을 살펴	어려움
초6	과학			

문항 제목만 보기
문항 전체보기

시험지에 문항 넣기

쉬움
5지 선다형
초등국어4-1
1. 생각과 느낌을 나누어요

1. 같은 글을 읽어도 사람마다 생각이나 느낌이 다른 까닭이 아닌 것은 ?

① 경험과 느낌의 차이

② 책을 읽는 빠르기의 차이

③ 생각의 차이

문항수			
전체	전국	시도	내문항
0	0	0	0
전체	어려움	중간	쉬움
1	0	0	1
배점	0		

시험지 정보

시험지명: 생각과 느낌을 나누어요

과목: 초등국어4-1

시험시간: 10분

문항 제목만 보기
배점 균등배분

번호	문항구분	과목	문항질문	난이도	미리보기/수정	문항배기	순서변경	배점
1	미공유	초등국어4-1	같은 글을 읽어도 사람마다 생각이나 느낌이 다른 까닭이 아닌 것은??	쉬움				0

시험지 생성
돌아가기

- 평가지 출제화면에 미리보기를 클릭하여 시험지확인 - 시험지 선택 - 평가지 출제

- 시험기간설정 / 학생들의 시험응시 가능횟수 설정 후 출제

- 평가문항화면-미리보기 클릭(시험지를 한번 더 확인) - 대기클릭-시행

※ 시행상태로 변경 후 시험지 삭제불가(시행전 삭제가능)

- 학급관리 - 적용시험관리 - 이수적용 체크 - 저장

3. 중앙에서 제공·공유한 문항을 수정하여 내가 만든 문항에 넣기

- 문항에 오류가 있어 수정하거나 변경하고자 할 때 사용
- 전국공유문항- 분류 클릭하여 문항검색- 검색된 문항을 미리보기로 탐색-수정

- 화면에 뜨는 문항/답항을 확인하고 수정한 내용을 변경 후 다음

- 문항정보입력 (교육과정/과목/학교급/과목명/단원명/난이도설정)-저장
- 수정된 문항은 내가 만든 문항으로 이동됨 - 16p에 설명된대로 시험지에 넣기