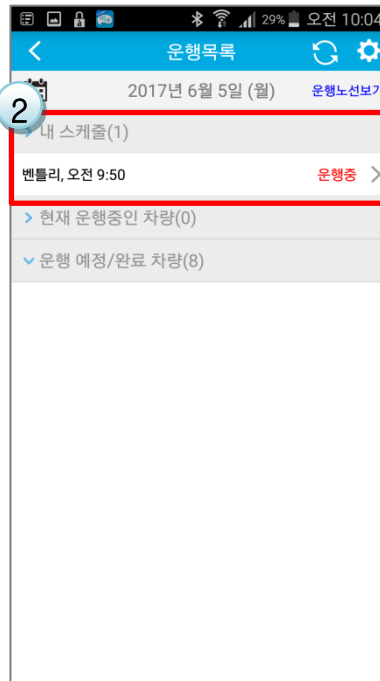
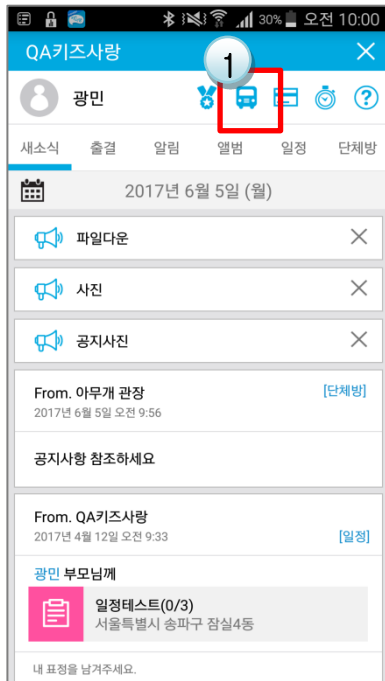


키즈사랑

키즈사랑 이용가이드

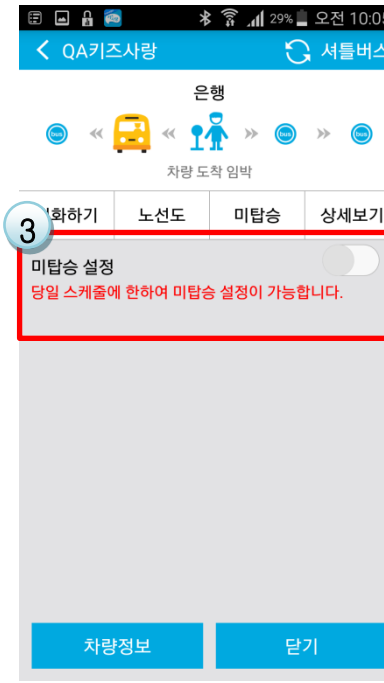
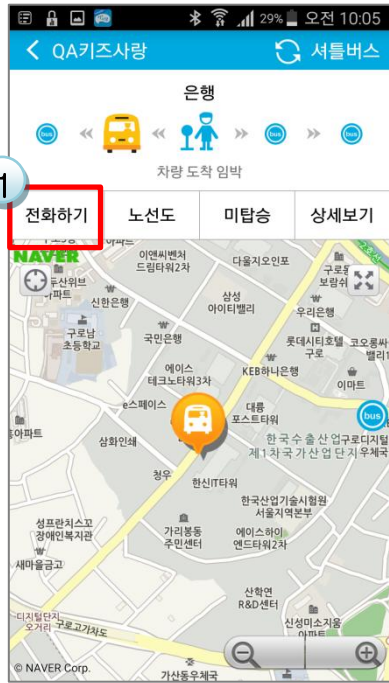
● 셔틀버스 메뉴 진입



셔틀버스 메뉴 진입

1. App 실행 > 셔틀버스 메뉴에 진입 합니다.
2. 운행중인 스케줄 진입 합니다.
3. 운행 중인 버스의 현재 위치 및 정류장들이 지도에 표시 됩니다.

● 셔틀버스 메뉴 설명

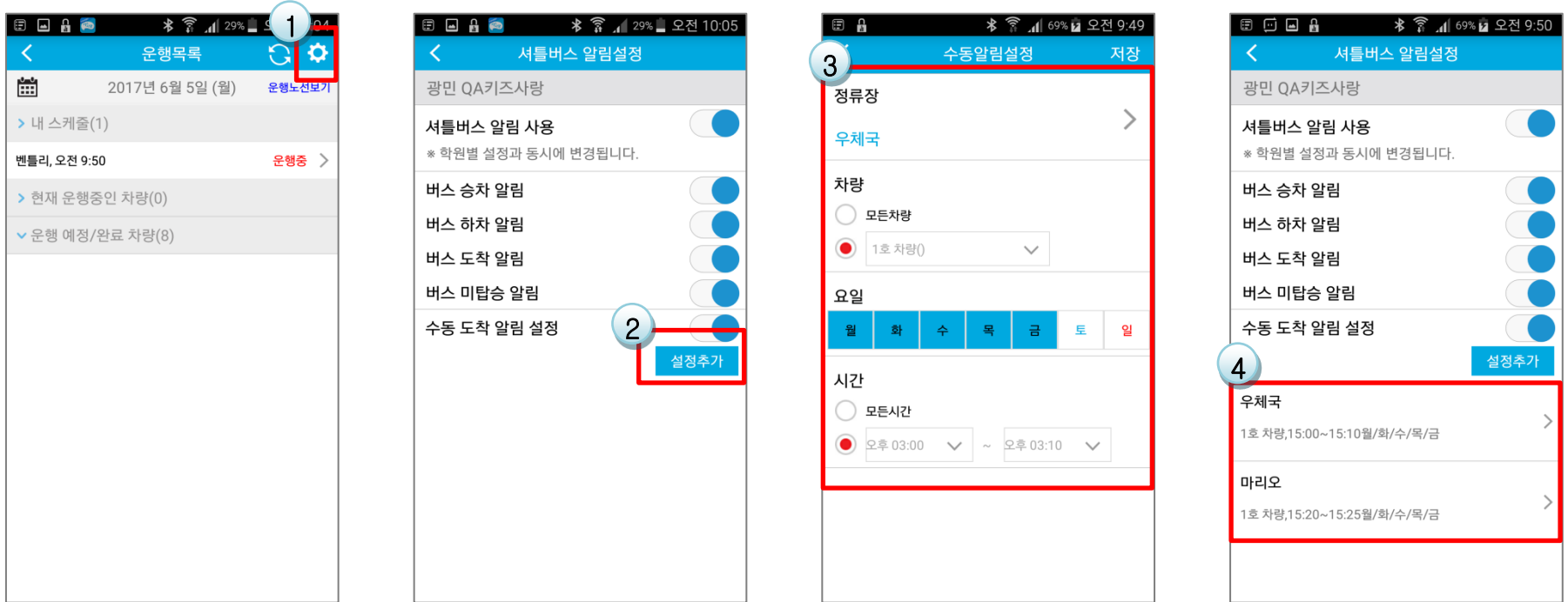


셔틀버스 메뉴 설명

1. 전화 하기 클릭 후 해당 기관에 전화 통화 가능 합니다.
2. 운행중인 정류장 노선 확인 가능 합니다.
3. 운행 당일 아이가 탑승 하지 않을 경우 사전에 미탑승 처리 가능 합니다.

4. 상세 보기 클릭 후 아이의 승하차 시간 및 아이의 승하차 위치 등을 확인 할 수 있습니다.

● 정류장 도착 알림설정



정류장 도착 수동 알림설정

1. 우측 상단의 설정 메뉴에 클릭 합니다.
2. 하단의 수동 알림 설정추가 메뉴 클릭 합니다.
3. 원하는 정류장 및 시간을 설정하여 정류장 도착 알림을 받으실수 있습니다.
4. 복수의 정류장 등록 하여 알림을 받아 보실 수 있습니다.