


# 2025학년도 대학수학능력시험 응시원서 온라인 사전입력 안내



 응시원서 접수를 위한 사전입력 절차입니다.  
현장 접수처에서 반드시 접수증을 교부받아야 시험에 응시할 수 있습니다.  
**운영기간** : 2024. 8. 22.(월) 09:00 ~ 9. 3.(화) 18:00

### 사용 대상 및 조건 (모두 만족)

- ① 접수 지역: 대전, 세종, 경기, 강원, 충북, 충남, 전북, 전남, 경북, 경남, 제주(11개 시·도)
- ② 여권 사진 파일: 본 시스템에서 검증을 통과한 사진 파일
- ③ 본인 인증 수단 보유: 휴대폰 인증, 간편인증서(카카오, 토스 등), 아이핀 중 1개

※ 시험편의제공자 및 외국인은 위 조건을 만족해도 사용할 수 없습니다.  
※ 본 시스템을 사용하지 않아도 접수처에서 원서 접수 가능합니다.

## 사용 주요 절차

- ① 회원가입: 지역선택, 동의, 본인인증, 자동입력방지 문자  
입력, 주민등록번호 검증, 암호 설정
- ② 로그인: 주민등록번호 입력, 암호입력
- ③ 응시정보 입력: 사진등록, 학력, 주소, 휴대폰, 영역선택
- ④ 입력정보 확인

모바일(휴대폰 등)에서도 사용 가능

## 1 회원가입

- 접수지역 선택하고, 개인정보 수집 및 삭제 동의 후 본인인증(택 1) 절차 수행
- 본인인증이 완료되면 기본정보 입력 화면으로 이동
- 자동입력방지 문자 입력 후 확인하고, 주민등록번호 검증 수행  
※ 실명인증 절차로서 검증을 통과해야 시스템 사용 가능
- 사용자 암호 설정 (로그인 시 사용할 암호)


로그인 및 회원가입

---

로그인	회원 가입
<p><b>&lt;접수 지역 선택&gt;</b></p> <p>○ 경기(용인 제외), 강원, 충북, 충남, 전북, 전남, 경북, 경남, 제주, 대전            ○ 경기 용인, 세종</p> <p>■ 충청권도 소재지가 접수 지역이든, 출생지(참고시)상은 주소 이전 시 출생 지역도 가능함</p>	
<p><input type="checkbox"/> 개인정보 수집 및 활용 동의 <a href="#">내용보기</a></p> <p><input type="checkbox"/> 접수처 미 방문 시 2024. 9. 6.(금) 20시까지 일괄적으로 삭제 동의</p> <p style="text-align: center;"><b>&lt;신청유형에 따른 선택&gt;</b></p> <div style="display: flex; justify-content: space-around; margin-top: 10px;"> <span style="background-color: #007bff; color: white; padding: 10px 20px; border-radius: 5px;">최대단 방문</span> <span style="background-color: #007bff; color: white; padding: 10px 20px; border-radius: 5px;">간헐성접수 방문</span> <span style="background-color: #007bff; color: white; padding: 10px 20px; border-radius: 5px;">여야만 방문</span> </div>	
<p>※ 다른 사람의 주민등록번호를 부정당해 사용하는 경우 처벌 받습니다. &lt;주민등록법 제37조&gt;</p>	

## 2 로그인

- 주민등록번호와  
암호를 입력하여 로그인
- 암호 분실 시  
[암호 재설정]기능으로  
재설정 가능


로그인 및 회원가입

로그인

회원 가입

\* 처음 사용자는 우선 '회원 가입' 클릭

주민등록번호
 
 -

사용자 암호
 
 비밀번호가 입력되어 설정한 암호 입력
 

암호 재설정

로그인

사용자 암호 재설정

사용자 암호가 기억나지 않으신가요?  
 ● 비밀번호를 두 가지로 확인하실 수 있습니다.  
 ● 주민등록번호 입력 후 다시 비밀번호를 두 번 입력하세요.

주민등록번호

인증문자
 

인증문자 발송

비밀번호 일치여부

인증문자 발송여부

### 3 원서 입력


## 원서 접수 입력

응시서류 접수 지역	<input checked="" type="radio"/> 경기도(용인 제외), 강원, 충북, 경북, 전북, 전남, 경북, 경남, 제주, 대전 <input type="radio"/> 경기 불문, 서울 <input type="radio"/> 충청권도 소제외(가) 접수 지역이며, 졸업(합격요건)상용 주소, 아산 신 제2외 지역도 가능함		
원시사진	<div>  <div>등록번호</div> </div> <p>* 2024. 2. 23 이후에 촬영한 사진이어야 하며, 동일 등록번호 사진 접수여부(현장) 심사 과정에서 판별 가능함.</p> <p>* 여학생 사진에는 단정 헤어 스타일만 보기(화장품금지)</p>		
학력	<input checked="" type="radio"/> 졸업(대학/대학원) <input type="radio"/> 졸업 <input type="radio"/> 졸업중 <input type="radio"/> 졸업중(2)		
출신학교	<input type="text" value="고흥학교"/> <input type="button" value="추가"/>	<input type="radio"/> 경상권서는 학원 시험 및 졸업사서 입력	
연(합성 번호)	<input type="text"/> • 졸업 예정인 경우 연, 졸업연인 경우 졸업 연도 입력, 합격요건상용 주소(합격요건)상용 졸업연에 동일 연도 입력		
출생년 번호	<input type="text"/> • 졸업 예정인 경우제년 입력		
성명			
주민등록번호			
주소 (영문 기입)	<input type="text"/> <input type="button" value="추가"/> • 도로명 주소, 도로명 후 일대주소 입력		
휴대폰 번호	<input type="text"/> - <input type="text"/> - <input type="text"/> • 본인 휴대전화에 없는 경우, 연락처 기입용(휴대폰 번호)만 번호 입력함		
국가 영역	<input checked="" type="radio"/> 한국 <input type="radio"/> 해외(영국, 미국, 캐나다, 호주, 뉴질랜드, 기타) <input type="radio"/> 성지(영국)		

- 화면의 안내에 따라 응시정보 입력
- 원서사진 업로드(사진규격: 외교부 여권 사진규격 참조)
- 수정 및 저장은 접수처 방문 전까지 가능  
(접수처 방문하여 최종접수 시에는 운영기간 내 조회만 가능)

## 4. 결론

## 인력내역

① 입석사항		[표준시험 일시] 2024-	
합사사진			
성명		국전등록번호	
주소		연락처(휴대폰)	
출신학교		학력	
병원(입원소)		출석부 번호	
② 응시 입학정보			
국어 영역	선택형 (선택과목 : 문법과 지문)	수학 영역	선택형, 선택과목 : 다지침
영어 영역	선택형	한국사	선택형(필수)
탐구 영역	사회·과학탐구(자연과학), 제1선택 : 탐구지리, 제2선택 : 지구과학	제2외국어/영문	선택 (면접)
③ 부가정보			
비고내용			
④ 응시수수료 결제			

- 신청 영역 확인
- 하단 유의사항 숙지, 로그아웃
- 접수처 방문 시 별도의 인쇄물 제출 불필요

## 5 접수처 방문

- 현장 접수처에서 사전입력한 응시원서 내용 확인 및 본인 서명(날인)
- 응시수수료 납부 및 접수확인서 내용 확인(서명 또는 날인) 후, **접수증 수령**(접수완료)

응시원서 온라인 사전입력 문의

**☎1670-1515**

운영시간

**09:00~22:00(토, 일요일 포함)**  
휴게시간(12:00~13:00, 18:00~19:00) 지원 불가

2025학년도 대학수학능력시험 실시요강을 반드시 확인하시기 바랍니다.