

2023학년도 건강상태 자가진단시스템 운영 안내

2023학년도 「학생 및 교직원 대상 건강상태 자가진단」 시스템 변경사항

기 존	변 경
전체 학생 및 교직원 참여 권고 (확진정보 입력)	대상자 축소 (유증상 등 감염 위험요인이 있는 경우만 참여 권고) ※ <u>확진정보 입력은 유지</u>

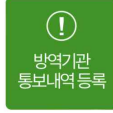


건강상태자가진단 “이럴 때” 참여해주세요!

1. “등교 전 감염 위험요인이 있는 경우” 자가진단 앱 참여 및 등교중지

- ① 발열, 기침 등 증상이 있는 경우
- ② 신속항원검사 결과 양성인 경우
- ③ 동거가족 확진으로 본인이 PCR 검사를 실시하고 결과를 기다리고 있는 경우
(등교 전 감염위험 요인이 있어 등교중지한 경우 출석인정결석 처리: 증빙서류 제출)

2. “코로나19 확진 시” 등록 필수


자가 진단 앱 로그인- 오른쪽 초록색 “방역기관 통보 내역”  에 등록



23년도 로그인 하는 방법(기존 비밀번호 로그인이 안되는 경우)

❑ '23.2.22까지 비밀번호 숫자4자리로 로그인하여 사용(2022학년도 로그인)하였으나, '23.2.23부터 2023학년도 로그인되므로 기존 비밀번호 숫자4자리로 로그인이 불가합니다.

❑ 23년도 이용을 위해서는 **최초 1회 사용자 계정 갱신 후 이용이 가능**하오니 2월 23일 이후 최초 이용 시 아래 방법에 따라 계정 갱신 후 이용하여 주시기 바랍니다.

자가진단 앱 → “다른계정 로그인()” 터치 → 학생정보 입력
→ “초기 비밀번호*(생년월일 뒷 네자리)”로 로그인 → 비밀번호 설정
→ 개인정보 수집·이용 동의 등 진행 후 자가진단 참여

※ 초기 비밀번호: 생년월일 YYMMDD의 뒷 4자리(MMDD)

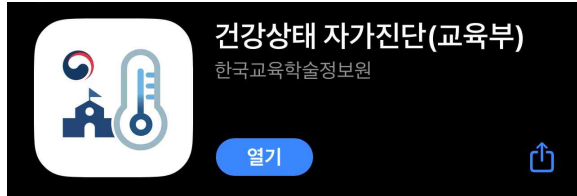
* 예) 생년월일 '160102' -> 초기비밀번호 '0102'

❑ 학부모 접속으로 다자녀 등록 필요시, “참여자추가” 등 정보 갱신



초기 설치 안내

- ① 안드로이드 '플레이스토어', 애플 '앱스토어'
- '건강상태 자가진단 (교육부)' 검색 - 설치
- ② 앱 다운로드 QR코드



2023.2.10.

질병관리청

안전한 일상 회복을 위한

5대 중요수칙



수칙1

코로나19 예방접종 동참하기



수칙2

사람이 많고, 밀폐된 곳에서 마스크 쓰기



수칙3

30초 비누로 올바른 손 씻기,
기침할 땐 옷소매로!



수칙4

1일 3회(회당 10분) 이상 환기,
손이 자주 닿는 표면 1일 1회 이상 소독



수칙5

코로나19 증상 발생 시 진료받고 집에 머물며,
다른 사람과 접촉 최소화