

# 2023년 지진안전주간 운영 계획

◆ 국민의 지진안전 의식 고취를 위한 2023년 지진안전주간\* 운영계획을 보고드립니다  
\* '16년 경주지진(9.12. 규모 5.8) 발생 주간 내 매년 실시

## □ 추진개요

- 운영기간 : 2023. 9. 11. ~ 17. (7일간)
- 참여기관 : 중앙부처, 지자체, 공공기관 등
- 홍보방법 : 온라인 캠페인, 홍보부스 운영, 공익광고 송출, 홍보물 배부 등

## □ 주요내용

- (슬로건) 지진·지진해일 행동요령에 대한 4가지(탁자 밑, 계단, 야외 넓은곳 / 높은 곳) 키워드가 각인 및 활용될 수 있도록 반복 노출

**“지진, 미리 대비하고 알아두세요”**  
**흔들릴 때는 “탁자 밑!” 나갈 때는 “계단!”**  
**대피장소는 야외 넓은 곳! (지진해일) 높은 곳!**

- (온라인 캠페인) 웹 사이트(www.지진안전.com)를 통해 지진행동요령, 지진정책 안내 및 참여형 행사 등 실시
- (홍보 부스) 안전산업박람회(9.13~9.15.)에 지진안전 체험·전시존 마련
- (공익 광고) 지진안전 행동요령 영상 등
  - (매체) TV(KBS 등), 케이블 TV, 라디오(CBS, 교통방송, 전통시장)
  - (인터넷) 네이버, 다음, 유튜브, SNS(인스타그램, 페이스북)
  - (옥외) 버스 배너 등
  - (기관협업) 문체부 매체(전광판), 재난구호 협약(CU편의점·이마트24 등)
- (홍보물 배부) 포스터·리플릿(지진행동요령) 등
- (기타홍보) 보도자료 배포(9.5.), 행안부 매체(홈페이지, SNS) 등

### <지진안전주간 홍보 주요 추진일정>

기 간	사전홍보 (8월~9월초)	지진안전주간 (9.11.~9.17.)
추진내용	· 웹툰 수상작 발표(8.7.) · 포스터·리플릿 제작·배포(8.25.) · 지진안전주간 보도자료 배포(9.5.)	· 지진안전 온라인 캠페인 (www.지진안전.com) · TV, 라디오, 신문, 온라인 포털, 버스 등 홍보 · 기관별 영상 송출

## □ 향후계획

- 「지진안전주간」 운영 : '23. 9. 11. ~ 17.

**1 지진안전주간 온라인 캠페인****□ 지진안전 누리집([www.지진안전.com](http://www.지진안전.com)) 운영**

- (행동요령) 온라인 매체로 지진·지진해일 국민행동요령 중점 홍보  
- “탁자 밑”, “계단 이용”, “야외 넓은 곳”, (지진해일) “높은곳”
- (정책소개) 지진방재종합계획(2019~2023년), 공공시설물 내진보강, 지진안전 시설물 인증제, 풍수해보험(지진 피해 보장) 등 우리 생활과 밀접한 지진 정책 소개

- (온라인 전시) 국내·외 지진·지진해일 피해 사진, 공모전 수상작\* 등 눈으로 체감하고 이해할 수 있는 자료 홍보

\* 지진안전 웹툰, 캘리그래피, 교육훈련 우수사례, UCC, 포스터 수상작 등

- (이벤트) 9월 한달간 주차별 이벤트 진행

- 1주차(8.28.~9.3.) : ‘지진안전’ 4행시 이벤트
- 2주차(9.4.~9.10.) : 지진안전 행동요령 미션 이벤트
- 3주차(9.11.~9.17.) : 지진안전(4컷툰 수상작) 컬러링 이벤트
- 4주차(9.18.~9.24.) : 우리 동네 지진옥외대피장소 방문 인증 이벤트
- 5주차(9.25.~9.27.) : 지진안전 이벤트(1~4주차 모두) 참여 인증

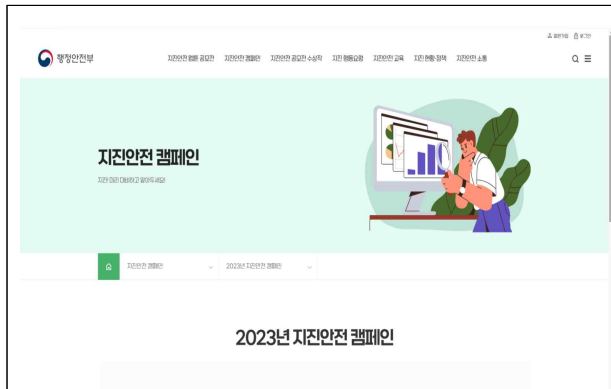
※ 추첨을 통해 참여자에게 소정의 사은품 지급(편의점 상품권 등)

- (자료실) 지진 교육자료를 다운로드 받아 활용할 수 있도록 안내

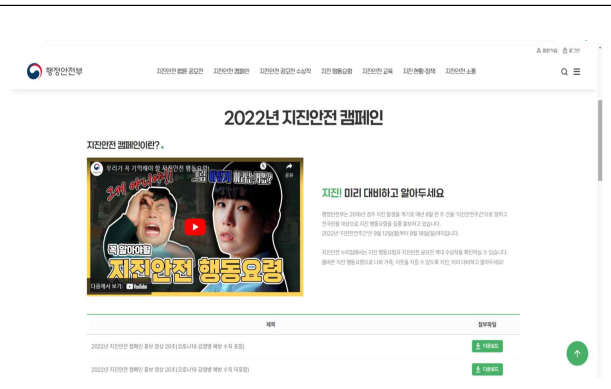
※ 교육자료 : 유아, 아동, 청소년, 성인, 시각장애인용(점자) 행동요령 등

영상자료 : 지진 행동요령(3편), 지진해일 행동요령(1편), 시설물별 행동요령(5편)

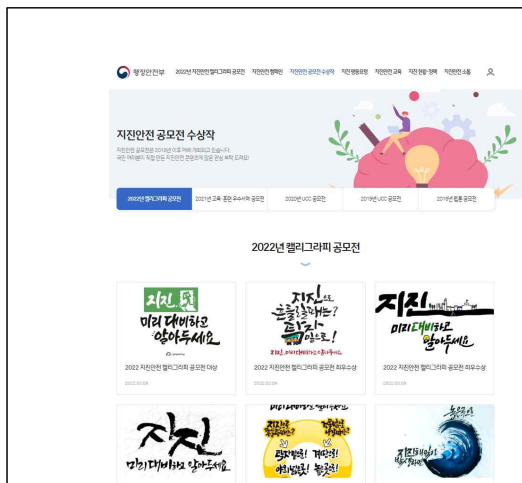
## ○ 지진안전 누리집 구성(안)




(첫페이지) 캠페인 소개, 지진 행동요령 영상 로딩, 관련 사이트 및 이벤트 소개 등



(캠페인소개) 무빙툰 및 홍보 영상, 인스타그램 행동요령 홍보, 주차별 이벤트 안내 등



(온라인전시) 웹툰, 캘리그래피, 교육 훈련 우수사례집, UCC, 만화, 포스터 등



(이벤트) 행동요령 미션, 컬러링, 대피장소 방문, 지진안전 4행시 이벤트 등



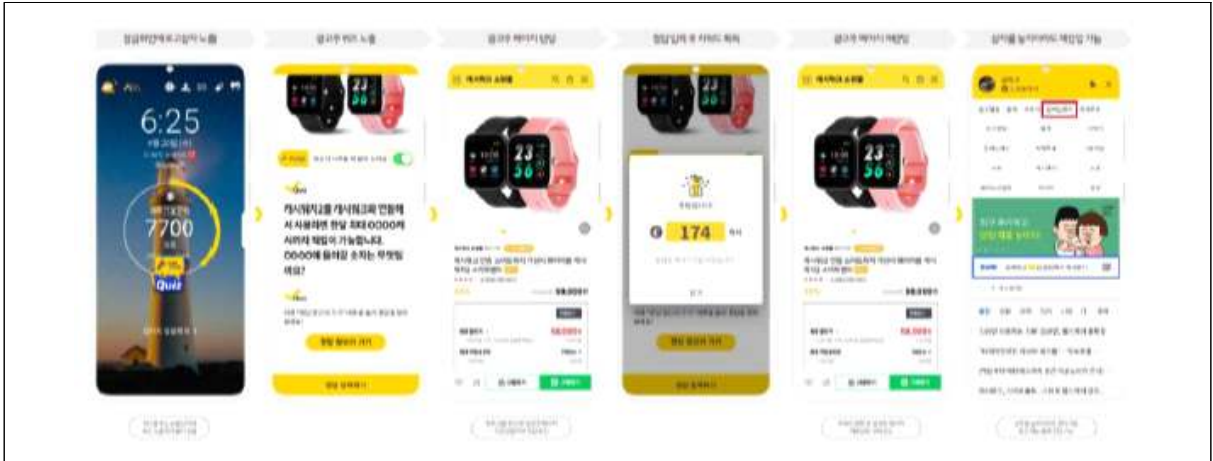
(행동요령) 상황·장소별, 계층별, 외국어 등



(교육자료실) 교재, 영상, 강의자료, 교구 및 교안, 취약계층 자료 등 파일 게재


## □ 모바일 어플 홍보

- 어플 '캐시워크' 와 협업하여 「지진행동요령 퀴즈」 이벤트 참여 유도



## □ 인스타툰 작가 협업

- 2030세대가 즐겨보는 인스타툰 작가와 협업해 일상에서 지진 발생 시 행동요령을 소개 및 퀴즈 이벤트 진행(8.28.~9.24. 주당 1편씩 공개)



## □ 중앙부처 및 지자체, 공공기관 협조

- (추진방법) 지진안전주간 캠페인 참여 독려, 부처 및 지자체별 별도 추진
  - ※ 오프라인 행사(길거리 홍보), 온라인 매체 적극 활용
- (홍보매체) 주민들이 쉽게 접할 수 있는 매체 적극 활용
  - 홈페이지 배너 및 포스터 게시, 리플릿 배치
  - 지역 방송, 전광판, 마을버스, 엘리베이터 등 영상 송출
  - 주요 도시 지하철, 기차 역사, 고속도로휴게소, 근린공원 등 홍보 협조
  - 전국 50여개 전통시장 라디오로 안내 멘트 방송
  - ※ 행정안전부에서 제공한 홍보용 자료 활용(동영상, 포스터, 배너, 리플릿 등)



## 2 안전산업박람회(9.13.~9.15.) 지진안전 홍보 부스 운영

- ◆ 안전산업박람회에 기간동안 일반국민 대상 지진안전 전시·체험 기회를 제공, 지진 행동요령 반복적 각인, 지진 대응 역량 제고 유도

### □ 추진개요

- (일정/장소) '23.9.13.~9.15./ 경기도 고양시 킨텍스
- (진행 방안) 지진안전 홍보부스 개설·운영으로 지진안전 행동요령 노출 및 행동요령 체화를 이끄는 참여형 이벤트 참여를 촉진

### □ 주요내용

- (전시존) 대형TV, 벽면 랩핑, 무빙툰 송출 등 통해 지진안전 행동요령 관련 콘텐츠 효과적으로 전달
  - (경품이벤트존) 누구나 쉽고 재미있게 참여 가능한 간단한 퀴즈 이벤트를 진행, 정답자 대상 '랜덤 공 뽑기' 경품이벤트 참여 기회 제공
  - (네컷사진존) 지진 행동요령 또는 캠페인 슬로건을 커스터마이징한 인화지를 활용, 네컷 셀프 사진촬영 기회 제공
  - (SNS 인증샷 이벤트) 경품 이벤트 참여 사진 또는 지진행동 네컷사진 촬영본 등을 필수 해시태그\*와 함께 개인 SNS 공유 이벤트 진행
- \* SNS에 사용되는 메타데이터 태그로 해시 기호(#) 뒤에 특정 단어를 쓰면 그 단어에 대한 글을 모아 분류하여 볼 수 있다.(#지진안전, #지진행동요령 등)

전시존	참여형 이벤트존	네컷사진존
TV 설치&벽면 랩핑 예시	랜덤 공 뽑기 이벤트	즉석사진 촬영 이벤트 운영
		

### □ 추진계획

- 홍보부스 디자인 설정 및 제작·설치(~9.12.), 운영(9.13~9.15.)

### ③ 홍보 매체를 통한 지진행동요령 송출



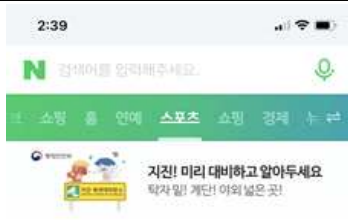



#### □ 추진개요

- (송출기간) 지진안전주간(9.11.~9.17.)
- (송출내용) 온라인 캠페인 슬로건과 연계한 4가지 지진 행동요령  
- “탁자 밑”, “계단 이용”, “야외 넓은 곳” “높은 곳(지진해일)”
- (송출방법) 생활 속 홍보 매체(TV, 라디오, 인터넷 등)를 통해 송출  
※ 지자체에서도 지역방송, 지역신문(도정·시군 소식지 등)을 활용하여 홍보

#### □ 주요내용

- (언론광고) 공익광고 영상(40초)을 활용하여 송출
  - (공중파) : KBS 약 6회이상
  - (신문) : 지면광고 1회
  - (케이블) : YTN, 연합뉴스TV, Btv, LG U+, 올레KT 등
- (간접광고) TV 프로그램 통해 지진 행동요령 안내
- (라디오) 지진행동요령 음성 송출(40초/ CBS, TBS, TBN)
- (온라인) 배너(네이버, 다음, SNS) 및 동영상(Youtube) 홍보
- (옥외광고) 버스 배너 홍보(수도권, 서울, 대구, 부산 등)

전통시장 모니터 광고 송출

 <p>TV 공익광고</p>	 <p>TV 간접광고</p>	 <p>온라인 배너광고</p>
 <p>유튜브 홍보 영상</p>	 <p>스크린 광고(국립세종도서관)</p>	 <p>버스 배너 광고</p>

#### ④ 중앙부처 및 지자체, 공공기관 협조 사항

##### □ 지진안전 온라인 캠페인([www.지진안전.com](http://www.지진안전.com)) 홍보

- (홍보기간) 9월 지진안전주간('23.9.11.~ 9.17.)
  - (홍보방법) **길거리 홍보(리플릿 배부 등)** 및 홍보 매체 적극 활용
    - 홈페이지·SNS 등 인터넷 배너 게재(행안부 지진홍보 자료 활용)
    - 현수막, x배너 등 게시 지진 행동요령 및 온라인 캠페인 참여 홍보
    - 지역 온라인 축제 연계, 'www.지진안전.com' 접속할 수 있도록 홍보
    - 지진안전주간 포스터 부착, 리플릿 비치(민원창구 등)
- ※ 파일 자료는 「지진안전 누리집([www.지진안전.com](http://www.지진안전.com)) -> 2023년 지진안전 캠페인」에서 다운로드 / 시도, 시·군·구 본청으로 홍보물 우편 배부 예정

##### □ 지진안전 공익광고 송출

- (송출기간) 지진안전주간(9.11.~17.) 내 반복으로 송출
- (송출방법) 국민들이 지진 대피요령을 쉽게 접할 수 있는 매체 활용
  - 지역 방송, 전광판, 버스·지하철, 엘리베이터 등 송출 협조
- (광고영상) 행안부 제작 지진·지진해일 행동요령 영상 활용

		
지진(01:53, 수어포함)	지진해일(49', 수어포함)	지진(40')

- ※ 영상파일 : ① 안전한TV([www.safetv.go.kr](http://www.safetv.go.kr)) > 자연재난 > 지진·지진해일  
② 지진안전누리집([www.지진안전.com](http://www.지진안전.com))

##### □ 행정사항

- 지진안전주간 추진 결과 제출(서식참고) : '23. 9. 27.(수)

## 참고 1 지진안전주간 포스터



모두의 일상이  
안전한 대한민국



행정안전부

# 지진! 미리 대비하고 알아두세요!

지진안전주간 2023.9.11.~2023.9.17.

지진으로 흔들릴 때는?



건물 밖으로 나갈 때는?



안전한 대피 장소는?



지진해일이 발생하면?



**지진안전**  
온라인 캠페인에  
참여하세요.



검색창에 “www.지진안전.com”을 검색해보세요!



- ✓ '지진안전' 4행시 이벤트
- ✓ 지진안전 행동요령 미션 이벤트
- ✓ 지진안전 행동요령 컬러링 이벤트
- ✓ 우리 동네 지진대피장소 방문 인증 이벤트



## 참고 2

# 지진 국민행동요령 리플릿

### 지진-지진해일에 대한 궁금증 Q&A

- 지진이 일어나면 대피 이전에 왜 탁자 밑으로 피하나요?**  
지진으로 인한 부상은 주로 깨진 유리창이나 떨어지는 물건에 맞아 발생합니다. 그러므로 바로 대피하는 것보다는 낙하물로부터 몸을 보호하는 것이 안전합니다.
- 지진 상황에서 문을 열어 두는 것이 왜 중요한가요?**  
흔들림으로 건물 구조가 훼손되면 문이 안 열릴 수 있습니다. 그 경우 대피로가 차단되어 고립되기 때문에 통로를 확보하는 것이 중요합니다.
- 건물에서 꼭 나가야 하나요?**  
내진설계가 되어있는 안전한 건물이라면 실내에 있는 것이 더 안전할 수 있습니다.
- 내진설계가 된 건물은 어떻게 확인하나요?**  
내진설계 여부는 건축물대장에서 확인 가능합니다. 2009년 이후 신축 3층 또는 연면적 1,000㎡ 이상 건축물에는 내진설계를 의무화했고 2017년 12월에는 2층 또는 연면적 200㎡ 이상의 건축물, 모든 주택으로 내진설계 대상을 확대했습니다.
- 여진이 끝나기까지는 보통 얼마나 걸리나요?**  
지진은 예측할 수 없는 자연재난입니다. 여진이 끝나는 시기는 누구도 알 수 없지만, 본진 발생 이후 시간이 지날수록 여진의 횟수 및 규모가 작아지는 것이 일반적입니다.
- 지진을 미리 예측해서 대비하도록 알려줄 수는 없나요?**  
현재까지의 과학기술로는 지진을 예측하기 어렵습니다. 일부 동물은 지진을 미리 감지하고 피한다는 속설이 있지만, 과학적인 근거는 없습니다. 따라서 평소 지진 행동요령을 숙지하여 지진발생 시 지체를 줄일 수 있도록 합니다.
- 지진해일이 발생하면 어떻게 하나요?**  
해안에서 지진을 느끼거나 지진해일 특보가 발생하면 지진해일 긴급대피장소나 높은 곳으로 대피합니다. 피할 시간이 없다면 주변에 있는 철근콘크리트 된 튼튼한 건물의 3층 이상인 곳 또는 해발고도 10m 이상인 곳(언덕, 야산 등)으로 대피합니다.

### 지진 행동요령

자기 자신을 위해  
가족과 이웃을 위해  
미리 대비하고  
알아두세요.

모든의 일상이 안전한 대한민국 행정안전부

## 지진! 미리 대비하고 알아두세요!



모든의 일상이 안전한 대한민국 행정안전부

### 지진 일반 상식

- 지진 옥외대피장소란?**  
'지진 옥외대피장소'는 지진 발생 시 시설을 붕괴 및 낙하물 등의 위험으로부터 신체를 보호할 수 있는 안전한 야외 장소로, 긴급히 대피한 주민들이 일정 시간 동안 상해를 살필 수 있는 곳입니다.
- 지진해일 긴급대피장소란?**  
지진해일 긴급대피장소는 지진해일 발생 시 안전하게 대피할 수 있는 고지대의 야외 장소로, 해발고도 10m 이상의 언덕, 야산 등 고지대 공터로 지정되어 있습니다.
- 안전한 대피 장소는?**  
우리 동네 주변 공원, 학교 등이 지진-지진해일 대피장소로 지정된 경우, 표지판을 설치하고 있습니다. 아래 대피장소 표지판을 미리 확인해주세요.



각종 포털사이트에서도 확인하세요.

네이버, 다음 등 포털 사이트 검색 또는 국민안전안전포털 (www.safekorea.go.kr), 공공데이터포털 (www.data.go.kr) 및 '안전 디딤돌' 앱에서 우리 동네 지진-지진해일 대피장소를 쉽게 찾을 수 있습니다.

### 우리 집 지진 대비 체크리스트

#### 지진 대비 체크

- 웃창이나 그릇장, 방장 등 넘어지지 않도록 고정하였습니까?
- 침문, 그릇장의 유리가 깨졌을 때 떨어지지 않도록 투명필름이나 테이프를 붙여 두었습니까?
- 가구 배치 등을 고려하여 안전한 공간을 확보해 두었습니까?
- 불을 사용하는 장소 주위에 소화기를 마련해 두었습니까?
- 엘레베이터나 꽃병 등을 높은 곳에 두지 않았습니까?
- 침안에 흩어진 유리 조각 등에 다치지 않도록 두꺼운 실내용품을 준비해 두었습니까?
- 건물이나 담장 등 주변을 수시로 점검하고 위험한 부분을 안전하게 수리하였습니까?
- 지진-지진해일이 발생했을 때 대피 장소를 알아두었습니까?
- 비상용품들을 미리 준비해 두었습니까?

#### 비상용품 체크

- 물
- 라면
- 손전등 및 건전지
- 연고
- 라이터
- 화장지, 물티슈
- 라디오
- 통조림
- 소화제
- 간헐한 옷
- 장갑
- 비상금

### 지진, 이렇게 대비해요

#### 상황별 행동요령

- 지진으로 흔들릴 때는?**  
튼튼한 탁자 아래로 들어가 몸을 보호하고 탁자 다리 꼭 잡기
- 흔들림이 멈출 때는?**  
전기선과 가스를 차단하고 문을 열어 출구 확보하기
- 건물 밖으로 나갈 때는?**  
산책을 신고 계단을 이용해 신속하게 밖으로 대피하기 (엘리베이터 사용 금지)  
복합재질(아연 도금 강판) 또는 철근 콘크리트 구조의 건물에서 대피하기
- 건물 밖으로 나왔을 때는?**  
가방이나 손으로 머리를 보호하며 건물, 담장과 거리를 두고 이동하기
- 대피 장소를 찾을 때는?**  
떨어지는 물건에 주의하며 신속하게 운동장, 공원 등 넓은 공간으로 대피하기 (차량 이용 금지)
- 대피장소에 도착한 후에는?**  
라디오나 공공기관의 안내 방송 등 올바른 정보에 따라 행동하기

#### 장소별 행동요령

- 학교에 있을 경우**  
책상 아래로 들어가 책상 다리 꼭 잡기  
흔들림이 멈추면 침대를 지게며 운동장으로 대피하기
- 백화점, 마트에 있을 경우**  
인원당에서 떨어지는 물건으로부터 몸을 보호하고, 계단이나 기둥 근처에 가지 않기  
흔들림이 멈추면 밖으로 대피하기
- 극장, 경기장 등에 있을 경우**  
흔들림이 멈출 때까지 가방 등 소지품으로 몸을 보호하면서 자리에 있다가, 안내에 따라 침착하게 대피하기
- 운전을 하고 있을 경우**  
비상등을 켜고 서서히 속도를 줄여 도로 오른쪽에 차를 세우고, 라디오의 정보를 잘 들으며 귀를 열어 두고 대피하기
- 산이나 바다에 있을 경우**  
산사태, 활석 붕괴에 주의하고 안전한 곳으로 대피하기  
해안에서 지진해일 특보가 발령되면 높은 곳으로 대피하기

#### 안전취약계층 행동요령

- 원소 준비사항**  
1. 안전취약계층이란? 장애인, 노인, 장애인 등 장애를 가진 사람  
가족, 이웃 등 보호자와 도움을 약속  
복용중인 약은 충분히 준비  
보호자와 지진 행동요령을 주기적으로 교육 및 훈련하기
- 시력이 좋지 않거나 시각장애가 있는 경우**  
지진이 발생하면 우선 라디오, TV 등으로 상황 파악하기  
바닥에 장애물이 있는지 확인하고, 주위 사람들에게 소리 내어 도움을 요청해 대피하기
- 거동이 불편하거나, 지체장애가 있는 경우**  
휠체어나 보행기 사용 시 바퀴를 잡고 고정 등으로 머리과 목을 보호하기  
대피장소까지 가는 지체 장애가 있으면 주위 사람들에게 도움을 요청하기
- 청력이 좋지 않거나, 청각장애가 있는 경우**  
TV 자막방송이나 휴대전화 등으로 지진 정보 확인하기  
동작할 수 없을 때에는 호루라기 등으로 소리를 내어 본인의 장소를 알리고 도움을 요청하기
- 정신이 불안정하거나 발달장애가 있는 경우**  
사람과 가까이 떨어져서 있고 평소 보호자와 미리 정한 약속을 기억하기  
스스로 경계를 못 할 때는 주위 사람들에게 요청하기
- 어린이와 함께 있을 경우**  
유모차 보다는 아기띠 사용  
손을 잡고 아이를 높은 곳으로 이동  
산책을 신중히 하고 대피하기

## 참고 3 지진 행동 요령

### 지진 발생 시 상황별 행동요령

지진 발생 순간에는 적절한 판단이 어려우므로, 평소에 행동요령을 숙지하여 대응합니다.



#### 지진으로 흔들릴 때는?



지진으로 흔들리는 동안은 **탁자 아래로** 들어가 몸을 보호하고, 탁자 다리를 꼭 잡습니다.

#### 흔들림이 멈췄을 때는?



흔들림이 멈추면 **전기와 가스**를 차단하고, 문을 열어 **출구**를 확보합니다.

#### 건물 밖으로 나갈 때는?



건물 밖으로 나갈 때에는 **계단을 이용하여** 신속하게 이동합니다. **(엘리베이터 사용 금지)**

※ 엘리베이터 안에 있을 경우에는 모든 층의 버튼을 눌러 먼저 열리는 층에서 내립니다.

#### 건물 밖으로 나왔을 때는?



건물 밖에서는 가방이나 손으로 **머리**를 보호하며, 건물과 거리를 두고 주위를 살피며 대피합니다.

#### 대피 장소를 찾을 때는?



떨어지는 물건에 **유의**하며 신속하게 운동장이나 공원 등 넓은 공간으로 대피합니다. **(차량 이용 금지)**

#### 대피 장소에 도착한 후에는?



라디오나 공공기관의 안내 방송 등 **올바른 정보**에 따라 행동합니다.



# 지진 발생 시 장소별 행동요령

지진 발생 순간에는 적절한 판단이 어려우므로, 평소 행동요령을 숙지하여 대응합니다.



## 집안에 있을 경우



탁자 아래로 들어가 몸을 보호합니다.  
흔들림이 멈추면 **전기와 가스를 차단**하고  
문을 열어 **출구를 확보**한 후,  
밖으로 나갑니다.

## 집밖에 있을 경우



떨어지는 물건에 대비하여  
가방이나 손으로 **머리를 보호**하며,  
**건물과 거리를 두고** 운동장이나 공원 등  
**넓은 공간**으로 대피합니다.

## 엘리베이터에 있을 경우



**모든 층의 버튼을 눌러**  
가장 먼저 열리는 층에서 내린 후  
계단을 이용합니다.  
※ 지진 시 **엘리베이터를 타면 안됩니다.**

## 학교에 있을 경우



책상 아래로 들어가  
책상 다리를 꼭 잡습니다.  
흔들림이 멈추면 질서를 지키며  
**운동장**으로 대피합니다.

## 백화점, 마트에 있을 경우



진열장에서 떨어지는 물건으로부터 몸을  
보호하고, 계단이나 기둥 근처로 가 있습니다.  
흔들림이 멈추면 밖으로 대피합니다.

## 극장, 경기장 등에 있을 경우



흔들림이 멈출 때까지  
가방 등 소지품으로 몸을 보호하면서  
자리에 있다가,  
**안내에 따라** 침착하게 대피합니다.

## 전철을 타고 있을 경우



**손잡이나 기둥을 잡아**  
넘어지지 않도록 합니다.  
전철이 멈추면 **안내에 따라** 행동합니다.

## 운전을 하고 있을 경우



비상등을 켜고 서서히 속도를 줄여  
**도로 오른쪽에** 차를 세우고,  
라디오의 정보를 잘 들으면서  
**키를 찾아 두고** 대피합니다.

## 산이나 바다에 있을 경우



**산사태, 절벽 붕괴에 주의**하고  
**안전한 곳**으로 대피합니다.  
해안에서 **지진해일 특보**가 발령되면  
**높은 곳**으로 이동합니다.

<http://www.mois.go.kr>