

---

# 2023. 전라북도교육청 구강진료 지원사업 앱(덴티아이) 사용자 가이드

---

[학생 및 보호자]





## 사용자 가이드 목차

01	덴티아이 앱(APP) 설치	4
02	로그인 및 회원가입	5
03	학생 정보 등록	6
04	사전 설문조사 작성	7
05	협약·지정된 병원 찾기	8
06	구강진료 혜택 확인	9
07	구강보건교육 수강	10
08	구강진료 결과통보서 확인	11
09	만족도조사 참여	12
10	학생 추가	13

덴티아이 앱(APP)

이용 방법

# 1. 덴티아이 앱(APP) 설치

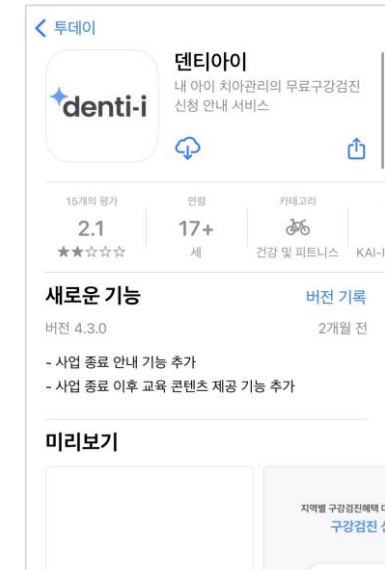
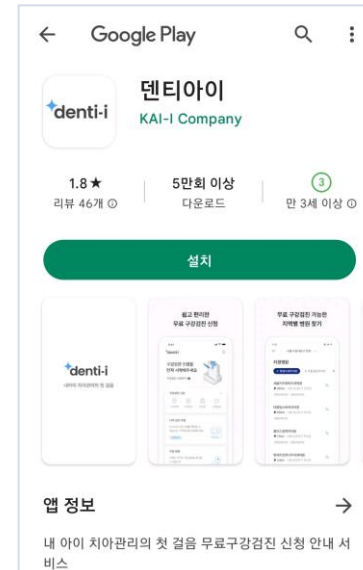
## ○ 덴티아이 앱(APP) 설치

※ 아래 중 한 가지 방식으로 설치 가능

### 방법1. QR코드 스캔 후 설치



### 방법2. 덴티아이 검색 후 설치



구글 플레이스토어(안드로이드) 또는 앱스토어(아이폰)에서 검색

## 2. 로그인 및 회원가입

### ○ 로그인 및 회원가입

The first screenshot shows the home screen with a grid of region buttons. A red dashed box and the number '1' highlight the '전라북도교육청' (Jeollabuk-do Education Office) button.

The second screenshot shows the login screen with fields for '아이디 (이메일 주소)' (ID (Email Address)) and '비밀번호' (Password). A red dashed box and the number '2' highlight the '회원가입하기' (Sign Up) button.

The third screenshot shows the registration screen. It includes fields for '아이디' (ID) with a dropdown set to '직접입력' (Manual Input), '이메일' (Email) with '@ kai-i.com', and '비밀번호' (Password) with a strength indicator. A red circle with the number '3' is placed above the '회원가입' (Sign Up) button. Below the password field are fields for '비밀번호 확인' (Confirm Password) and '비밀번호 찾기 질문' (Password Reset Question). At the bottom, there are checkboxes for '서비스 이용 모두 동의' (I agree to all service terms) and '[필수] 개인정보 수집 · 이용 동의서' (Mandatory: Personal Information Collection and Use Consent Form).


1. 지역에서 전라북도교육청 선택
2. '회원가입하기' 클릭
3. 이메일 주소, 비밀번호, 비밀번호 찾기 질문&답변 입력, 약관 동의 후 회원가입

# 3. 학생 정보 등록

## ○ 학생 정보 등록

9:30

문의하기



덴티아이 서비스를 사용하기 위해서  
학생을 먼저 등록해 주세요.

학생 정보를 등록해야 사전 설문조사 및  
온라인 구강교육 이수가 가능합니다.  
지역, 생년월일, 학교 정보를 입력해 주세요.

1

학생 등록하기

로그아웃

9:30

고객센터

←

학교 지역 선택

학생 학교의 지역을 선택해주세요

서울

인천

부산

밀양

여수

순천

수원

전북

전주

군산

2

익산

정읍

남원

김제

완주

진안

무주

장수

다음

9:30

고객센터

←

3

학생 정보 입력하기

학생 이름

학생 이름을 입력해주세요.

학생 성별

남성

여성

학생 생년월일

연도

월

일

학교 정보

#{전라북도} #{시군명}

학교명

학년

반

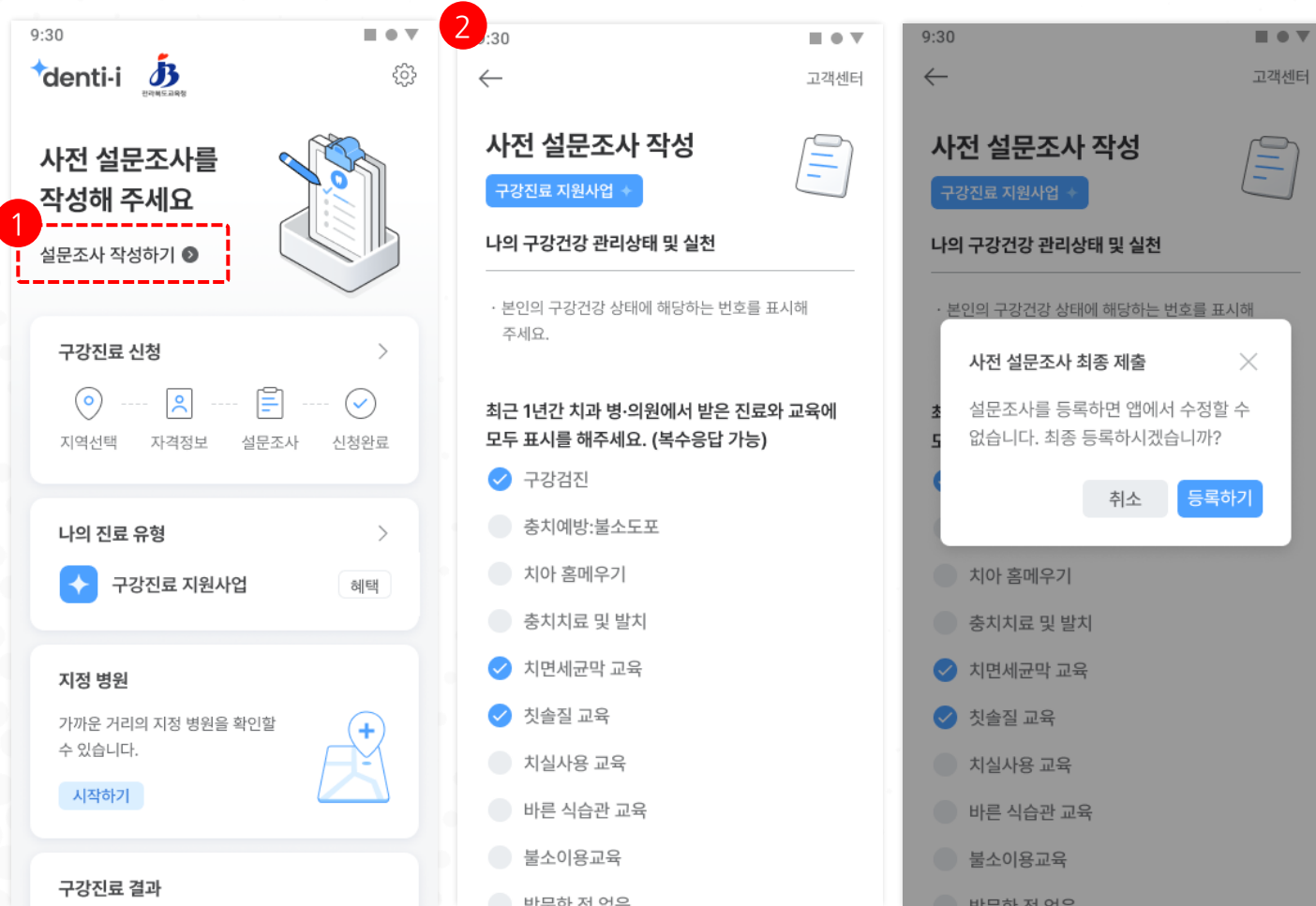
번호

1. [학생 등록하기] 버튼 클릭
2. 학교가속한 지역 선택
3. 학생 이름, 성별, 생년월일, 학교명, 학년/반/번호 입력 후  
학생 정보 등록하기 완료

※ 사전 신청한 학생만 등록 가능  
신청 필요한 학생은 '구강진료 지원사업 참여 신청' 방법 참고

# 4. 사전 설문조사 작성

## ○ 사전 설문조사



# 5. 협약·지정된 병원 찾기

## ○ 협약·지정된 병원 찾기

9:30

denti-i

치과 방문 전 구강 교육을 받으세요

구강교육 받기

구강진료 신청

지역선택

자격정보

설문조사

신청완료

나의 진료 유형

구강진료 지원사업

혜택

지정 병원

가까운 거리의 지정 병원을 확인할 수 있습니다.

시작하기

9:30

어디에서 출발하시나요?

주소 검색

상세주소 입력

완료

9:30

예) 판교역로 166, 분당 주공, 백현동 53

tip

아래와 같은 조합으로 검색을 하시면 더욱 정확한 결과가 검색됩니다.

도로명 + 건물번호

예) 판교역로 166, 제주 청단로 242

지역명(동/리) + 번지

예) 백현동 532, 제주 영평동 2181

지역명(동/리) + 건물명(아파트명)

예) 분당 주공, 연수동 주공3차

사서함명 + 번호

예) 분당우체국사서함 1~100

Powered by kakao | 우편번호 서비스 안내

9:30

어디에서 출발하시나요?

주소 검색

전라북도 전주시 000

상세주소 입력

00아파트 1202호

완료

9:30

전라북도 전주시 0구...

지정병원

나의 진료유형

구강진료 지원사업

전북덴치치과의원

360m 전북 전주시 00구 00동

구강진료지원

전북테스트치과의원

886m 전북 전주시 00구 00동

구강진료지원

전주덴치치과의원

1.6km 전북 전주시 00구 00동

구강진료지원

전주테스트치과의원

1.8km 전북 전주시 00구 00동

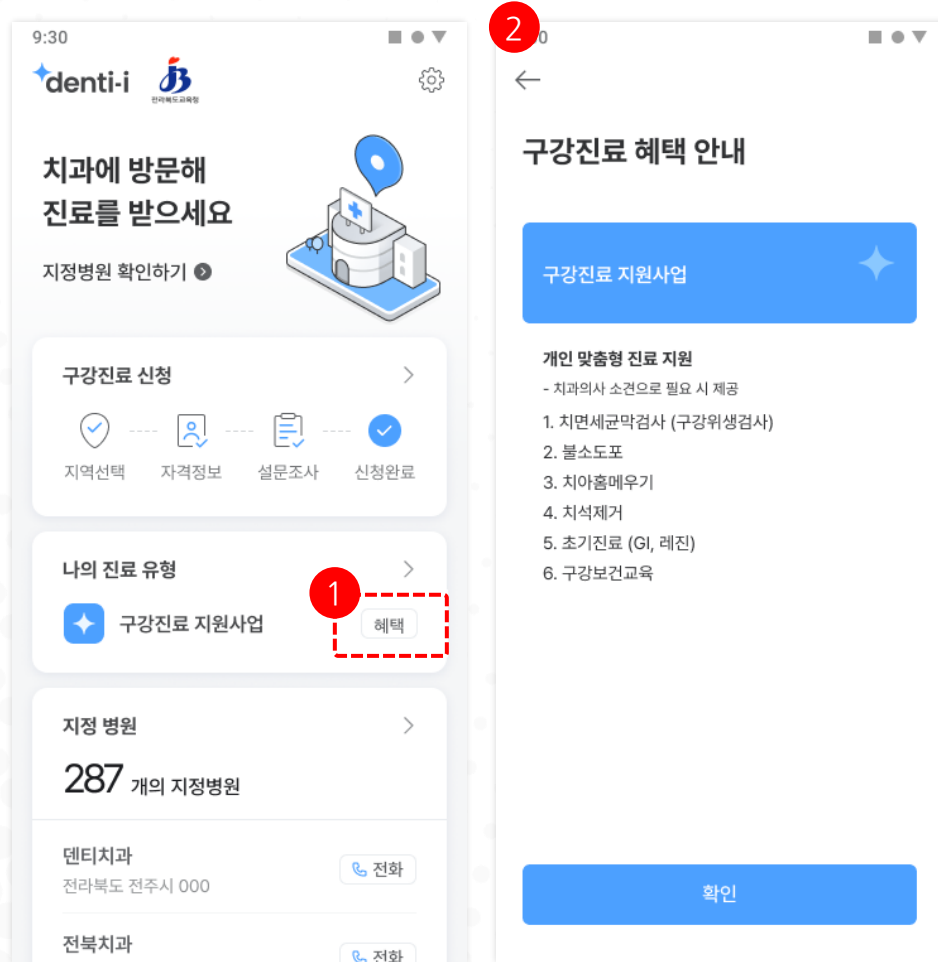
구강진료지원

※ 거주하는 시군 관계 없이 전라북도교육청과 협약·지정된 병원에서 진료 가능



## 6. 구강진료 혜택 확인

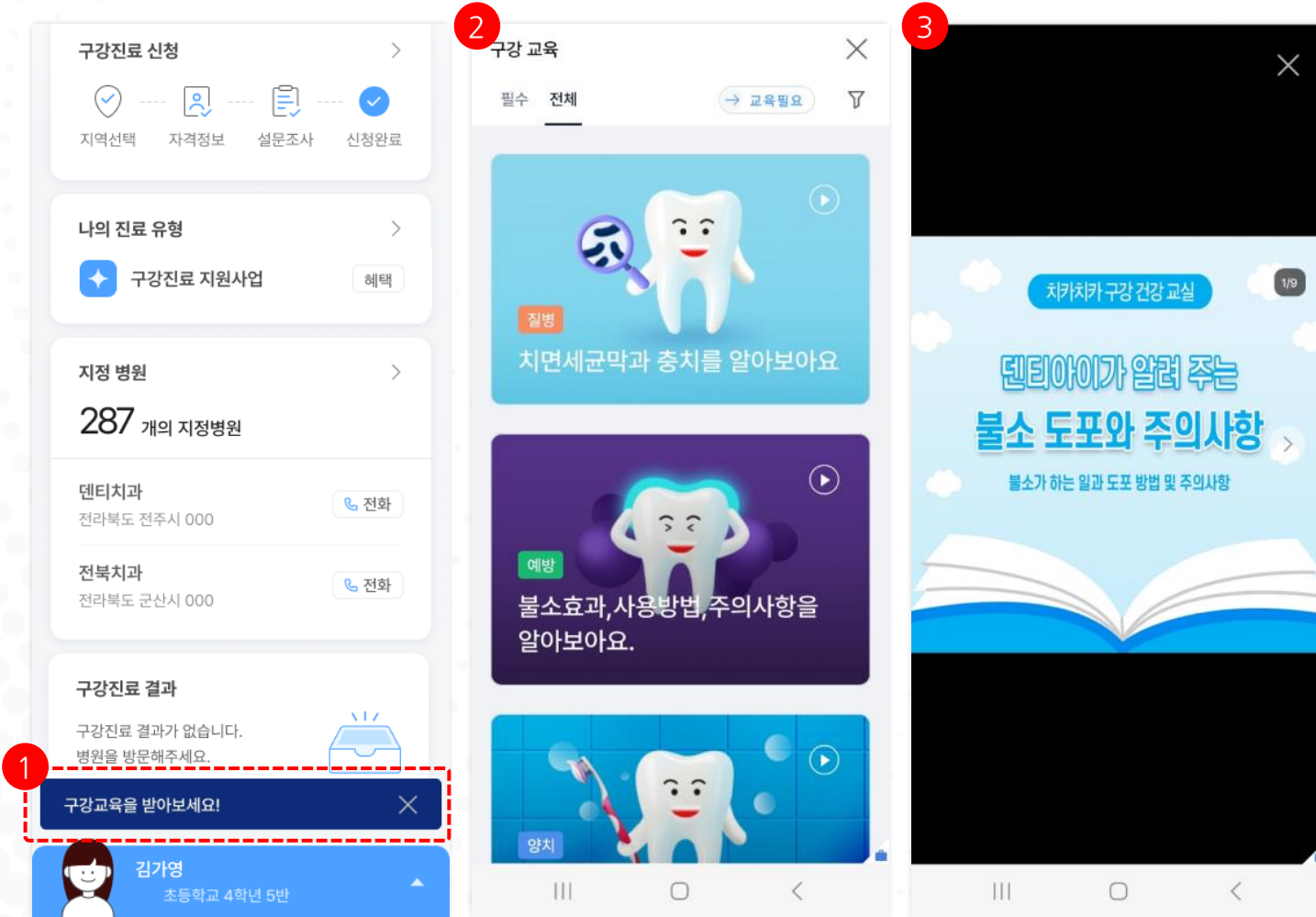
### ○ 구강진료 혜택 확인



1. [혜택] 버튼 클릭
2. 구강진료 지원사업 혜택 안내  
- 참여 시 받을 수 있는 진료 서비스 항목

# 7. 구강보건교육 수강

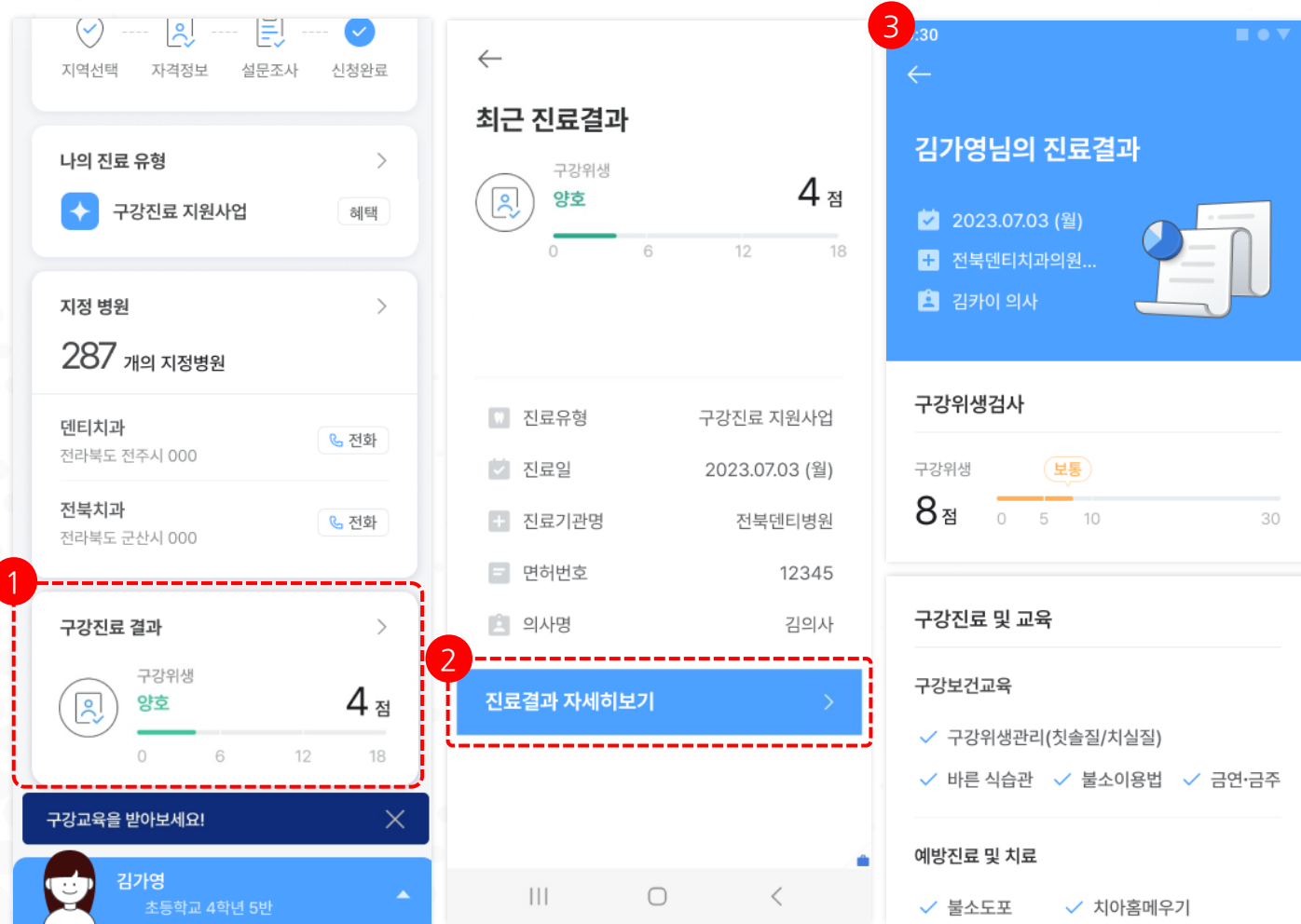
## ○ 구강보건교육 듣기



1. [구강교육을 받아보세요!] 버튼 클릭
2. 구강 교육 화면에서 원하는 교육 선택 (필수X)
3. 영상 또는 카드뉴스 형태로 교육 수강

## 8. 구강진료 결과통보서 확인

### ○ 구강진료 결과통보서 확인



1. [구강진료 결과] 버튼 클릭
2. 최근 구강진료 결과 조회 및 [진료결과 자세히보기] 버튼 클릭
3. 구강진료 결과 상세 페이지

※ 병원에서 구강진료 결과통보서 제출을 완료해야 앱에서 확인 가능  
\* 치면세균막 검사 또는 음식물잔사지수 결과 있는 경우에만 구강위생 점수 확인 가능

# 9. 만족도조사 참여

## ○ 사후 만족도조사 참여

**1** 알림톡 도착

[구강진료 지원사업 통보서 안내]

덴티아이에서 알려 드립니다.

김덴티 님의 구강진료 지원사업 결과 통보서가 등록되었습니다.

더 나은 사업 시행을 위해 구강진료 지원사업 전반에 대한 만족도 조사를 실시하고 있으니, 사용자분들의 소중한 의견 부탁드립니다.

▶ 만족도조사 링크 : <https://forms.gle/f4ScYNciHyLaTxw7A>

\* 이 메시지는 구강진료 지원사업에 참여하신 보호자 또는 학생 대상으로 발송되었습니다.

만족도조사 참여하기

진료결과 통보서 확인하기

오후 6:51

채널 홈 바로가기

**2** 덴티아이를 이용해 주셔서 감사합니다

만족도조사 참여하기

구강진료 신청

지역선택 자격정보 설문조사 신청완료

나의 진료 유형

구강진료 지원사업

지정 병원

287 개의 지정병원

덴티치과 전라북도 전주시 000

전북치과

2023. 전라북도교육청 초등학교 구강진료 지원사업 만족도 조사

안녕하십니까?  
전라북도교육청에서는 구강진료 지원사업 성과 평가를 위해 이용자들을 대상으로 설문조사를 하고 있습니다.

응답하신 내용은 통계법 제13조의 규정에 의하여 연구목적 이외의 다른 용도로는 사용되는 일이 없으며, 향후 더 나은 구강진료 지원사업 개선 등 제도 개선을 위한 기초자료로 활용될 예정 이오니 협조해 주시면 감사합니다.

계정 전환

비공개

\* 표시는 필수 질문임

학교가 속한 지역(시/군)을 선택해 주세요

### 만족도조사참여 방법

#### [방법1]알림톡 링크로 참여

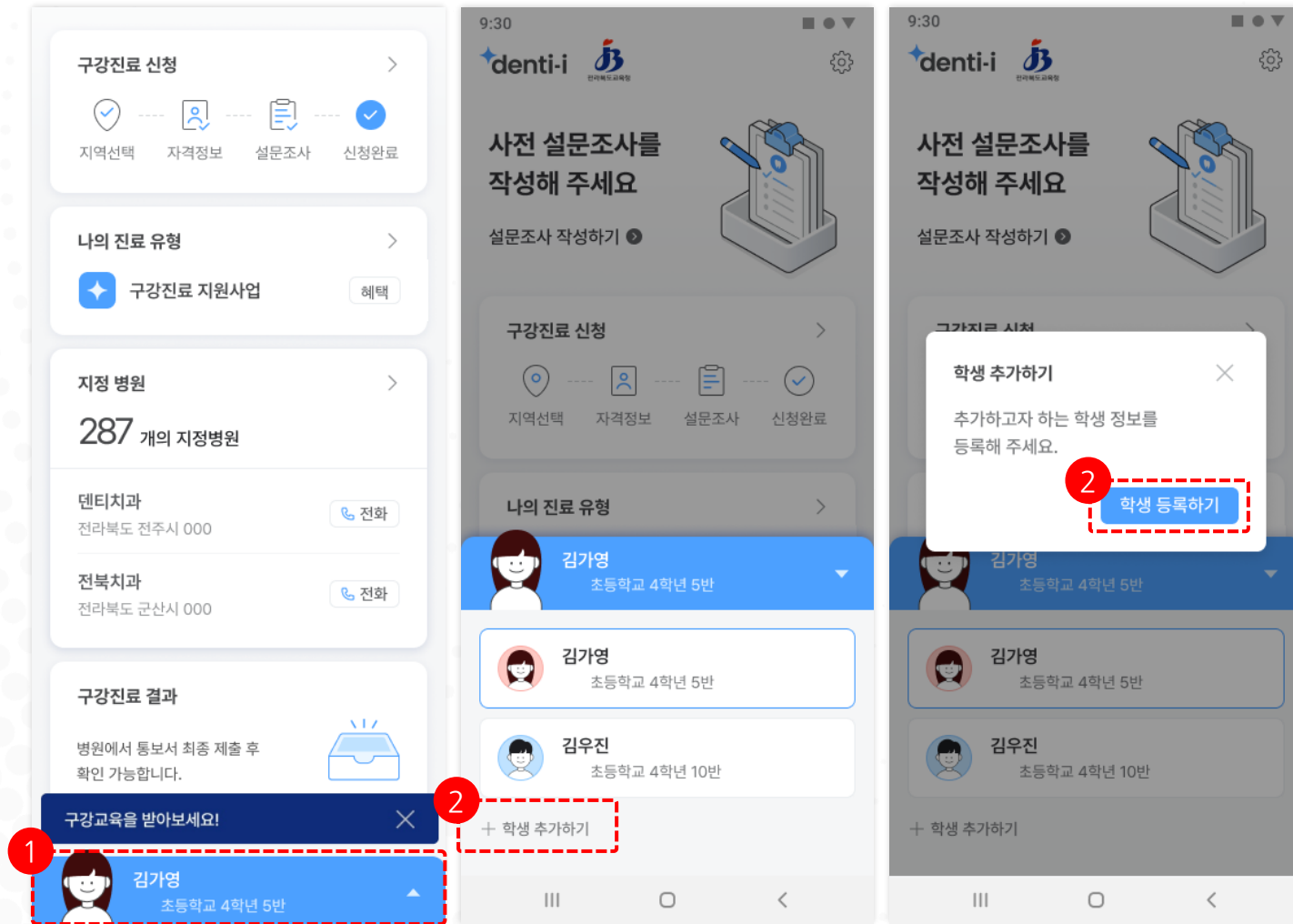
1. 병원에서 구강진료 결과통보서제출 완료 시 알림톡 또는 문자로 만족도조사링크 안내
2. [만족도조사참여하기]버튼 클릭
3. 구글폼으로 사후 만족도조사 참여

#### [방법2]앱에서 참여

1. 구강진료 결과통보서 상세결과조회 시 만족도조사참여화면 전환
2. [만족도조사참여하기]버튼 클릭
3. 구글폼으로 사후 만족도조사 참여

# 10. 학생 추가

## ○ 학생 추가



1. 하단 학생 프로필 버튼 선택
2. [+학생 추가하기] 클릭
3. 팝업에서 [학생 등록하기] 선택하여 학생 추가

\*다른 학생 프로필 선택시 선택된 학생의 홈 화면으로 전환