

2021학년도 수시 모집요강



백 석 대 학 교
BAEKSEOK UNIVERSITY

- ※ 본 모집요강에 수록된 내용은 추후 수정될 수 있으니, 원서접수 전 반드시 본 대학교 입시 홈페이지에서 최종 모집요강을 확인한 후 지원하시기 바랍니다.
- ※ 백석대학교는 설립정신에 따라 매학기 대학예배와 기독교 이해 과목을 교양필수 학점제로 운영함으로써 기독교적 인성과 지성을 겸비한 인재를 양성하는 기독교 대학입니다.

목차

I. 전형 주요사항 및 변경 내용	01
1. 전형 주요사항 안내	01
2. 전년 대비 전형 변경 주요사항	01
II. 2021학년도 수시 모집인원 총괄표	02
III. 전형 유형별 반영비율 및 모집인원	03
IV. 2021학년도 수시 모집 주요사항	04
1. 전형일정	04
2. 지원자격 및 지원방법	04
3. 대학별고사(면접·실기) 일정	05
4. 성적 반영방법	06
V. 전형 유형별 세부사항	09
● 학생부 교과	
1. 일반·사회기여자 및 배려대상자 전형	09
2. 지역인재1 전형	14
3. 백석인재 전형	16
4. 특성화고교 전형(정원외)	18
5. 농어촌학생 전형(정원외)	22
6. 기초생활수급자 및 차상위계층 전형(정원외)	25
7. 서해5도민 전형(정원외)	27
● 학생부 종합	
8. 창의인재·지역인재2 전형	29
● 실기위주	
■ 일반·지역인재1 전형	
9. 사범학부 - 특수체육교육과·스포츠과학부	34
10. 스포츠과학부 - 태권도	37
11. 디자인영상학부	39
12. 문화예술학부 - 실용음악	41
■ 일반 전형	
13. 문화예술학부 - 연기예술·피아노·뮤지컬	44
■ 체육특기자 전형	
14. 스포츠과학부	46
■ 특성화고교 전형 (정원외)	
15. 문화예술학부 - 실용음악	49
■ 농어촌학생 전형 (정원외)	
16. 사범학부 - 특수체육교육과	52
VI. 지원자 유의사항	55
1. 지원자 공통사항	55
2. 복수지원 및 이중등록 금지	56
3. 사정원칙 및 동점자 처리기준	56
4. 전형료 및 합격자 등록, 포기	57
VII. 부록	59
1. 주요 학사제도	59
2. 교원자격증 설치현황	59
3. 2021학년도 수시 모집 입학생 주요 장학제도	60
4. 학생군사교육단(R.O.T.C.)	61
5. 백석생활관(기숙사)	62
6. 장애학생지원센터 장애학생 안내	63
7. 캠퍼스 안내	63
8. 문의처	64
9. 전년도(2020학년도) 수시 모집 입시결과	65

I. 전형 주요사항 및 변경 내용

1

전형 주요사항 안내

수시 모집 주요 사항	<ul style="list-style-type: none"> • 전 모집단위 대학수학능력시험 최저학력기준 없음 • 전 모집단위 교차지원 가능(인문계·자연계 구분 없음) • 아래 내용을 제외한 모든 전형 간 복수지원 가능 <ul style="list-style-type: none"> - 동일 전형 내 다른 모집단위 복수 지원 불가 - 다른 전형이라도 실기고사 및 면접고사를 시행하는 모집단위에 지원한 수험생은 면접고사 및 실기고사를 시행하는 모집단위에 복수 지원 불가(학생부 100%로 선발하는 전형으로는 복수지원 가능)
-------------	---

2

전년 대비 전형 변경 주요사항

모집 구분	전형유형	전형명칭	변경 내용	
			변경 전	변경 후
정원내	학생부위주	모든 전형	어문학부 국어국문학전공	어문학부 국어국문학전공 폐지
			ICT학부	컴퓨터공학부로 학부명 변경
			ICT학부 인공지능제어학	컴퓨터공학부 인공지능학으로 전공명 변경
			ICT학부 정보통신학전공	ICT학부 정보통신학전공 폐지
			-	스마트IT공학부 285명 신설 모집
		지역인재1	지역인재	지역인재1로 전형명칭 변경 (전형방법은 동일)
		백석인재	4개 영역으로 면접평가	3개 영역으로 면접평가 (인.적성면접 위주)
	학생부종합	창의인재	1단계: 서류평가 100% 2단계 1단계 성적 40% + 면접고사 60%	서류평가 100% 선발 (2단계 면접고사 폐지)
			관광학부(항공서비스) 10명 모집	모집 폐지
			-	관광학부(글로벌호텔비즈니스) 5명 모집 신설
			-	스포츠과학부 5명 모집 신설
		지역인재2	-	8개 모집단위 40명 모집 신설
	실기위주	일반 지역인재1	사범학부(특수체육교육과), 스포츠과학부 기초체력 테스트: 4종목 평가	기초체력 테스트 3종목 평가(체전굴 폐지)
			스포츠과학부 유소년스포츠	스포츠과학부 생활스포츠로 전공명 변경
		농어촌	사범학부(특수체육교육과) 4종목 평가	기초체력 테스트 3종목 평가(체전굴 폐지)
		지역인재1	문화예술학부(실용음악전공) 드럼 1명 모집	모집 폐지
		체육특기자	4개 영역으로 면접평가	3개 영역으로 면접평가 (인.적성면접 위주)
			스키 1명, 스노보드 1명	모집 폐지
정원외	실기위주	특성화고교	문화예술학부(실용음악전공) 드럼 1명 모집	모집 폐지

II. 2021학년도 수시 모집인원 총괄표

(단위: 명)

모 집 단 위		입학 정원	모집 정원	수 시 모 집										
				정 원 내							정 원 외			
				학생부 또는 실기위주					학생부 종합		학생부 또는 실기위주			
				일반 전형	사회기 여자와 배려대 상자	지역 인재1	체육 특기자	백석 인재	창의 인재	지역 인재2	특성화 고교	농어촌 학생	기초생활 수급자와 차상위계층	서해 5도민
기독교 학부	신 학	165	167	60	5	6	-	61	25	-	-	-	2	2
	미 디 어 선 교 학 기 독 교 교 육 학 기 독 교 상 담 학													
어문 학부	영 어 학	140	142	45	10	10	-	42	10	5	-	3	4	3
	일 본 어 학 중 국 어 학													
사회 복지 학부	청 소 년 학	299	300	75	20	35	-	85	50	5	4	7	7	3
	아 동 복 지 학 사 회 복 지 학 노 인 복 지 학													
경찰 학부	경 찰 행 정 학	128	128	26	10	10	-	44	15	5	4	5	5	3
	법 죄 학 교 정 보 안 학													
경상 학부	경 영 학	170	170	57	10	15	-	55	10	5	4	3	3	3
	회 계 학 국 제 통 상 학													
관광 학부	관 광 경 영 학	160	161	35	10	15	-	46	30	-	4	5	4	3
	호 텔 경 영 학 글로벌호텔비즈니스													
컴퓨터 공학부	글로별호텔비즈니스	40	40	4	3	3	-	15	10	-	-	-	-	-
	항 공 서 비 스	80	80	-	-	3	-	72	-	-	4	6	4	1
소 프 트 웨 어 학 부	소 프 트 웨 어 학	300	302	102	10	25	-	90	25	5	5	4	4	3
	멀 티 미 디 어 학 정 보 보 호 학 인 공 지 능 학													
스마트IT 공학부	빅 데 이 터	300	300	110	30	30	-	100	10	5	-	-	-	-
	핀 테 크 A R · V R I O T													
보건 학부	물 리 치 료 학 과	53	54	9	2	5	-	8	12	5	3	3	2	1
	안 경 광 학 과	63	63	20	2	7	-	14	10	-	-	2	2	1
	응 급 구 조 학 과	52	52	15	2	3	-	15	6	-	3	3	3	1
	간 호 학 과	140	141	40	4	10	-	30	22	5	4	5	4	1
	치 위 생 학 과	65	66	19	2	6	-	20	8	-	3	4	2	1
	작 업 치 료 학 과	90	92	34	2	8	-	25	12	-	-	3	2	1
사범 학부	유 아 교 육 과	70	71	12	5	5	-	20	12	5	-	2	2	-
	특 수 교 육 과	60	60	18	4	2	-	20	6	-	-	2	2	-
	유 아 특 수 교 육 과	40	40	11	2	4	-	10	6	-	-	-	2	-
디자인 영상학부	특 수 체 육 교 육 과	40	40	22	-	3	-	-	-	-	-	2	-	-
	영 상 애 니 메 이 션	265	265	150	-	10	-	-	-	-	-	-	-	-
시 각 디 자 인 산 업 디 자 인 인 테 리 어 디 자 인														
스포츠 과학부	스 포 츠 건 강 관 리	120	120	50	-	5	15	-	5	-	-	-	-	-
	레 저 스 포 츠 산 업 생 활 스 포 츠													
	태 권 도	40	40	30	-	2	3	-	-	-	-	-	-	-
문화 예술학부	연 기 예 술	60	60	45	-	-	-	-	-	-	-	-	-	-
	피 아 노	30	30	20	-	-	-	-	-	-	-	-	-	-
	뮤 지 컬	40	40	30	-	-	-	-	-	-	-	-	-	-
	실용악	보컬	80	80	38	-	2	-	-	-	2	-	-	-
연주														
제작														
계		3,090	3,104	1,077	133	224	18	772	284	45	40	59	54	27
				2,553							153			

※ 특수체육교육과, 디자인영상학부, 스포츠과학부, 문화예술학부는 예체능 계열이며, 는 실기위주 전형임(각 모집단위의 전형요소 반영비율 참조)

※ 수시 모집에서 선발하지 못한 모집인원이 있을 경우 정시 모집인원으로 이월하여 선발함

※ 재외국민과 외국인 특별전형의 모집요강은 본 대학교 입시홈페이지(<http://ipsi.bu.ac.kr>)를 참조하시기 바랍니다.

※ 보건학부 간호학과는 간호학 학사학위 프로그램 인증 학과입니다.

Ⅲ. 전형 유형별 반영비율 및 모집인원

(단위 : 명)

유형	구 분			전형요소 및 반영비율(실질반영비율,%)	모집 인원		세부사항 페이지	
학생부 교 과	일반전형			• 학생부 100	692		9	
	사회기여자 및 배려대상자전형			• 학생부 100	133			
	지역인재1 전형	전 모집단위(항공서비스전공 제외)		• 학생부 100	199		14	
		항공서비스전공		• 학생부 60(60) + 면접고사 40(40)	3			
	백석인재 전형			• 학생부 60(60) + 면접고사 40(40)	772		16	
	특성화고교 전형	전 모집단위(항공서비스전공 제외)		• 학생부 100	34		18	
		항공서비스전공		• 학생부 60(60) + 면접고사 40(40)	4			
	농어촌학생 전형	전 모집단위(항공서비스전공 제외)		• 학생부 100	51		22	
		항공서비스전공		• 학생부 60(60) + 면접고사 40(40)	6			
	기초생활수급자 및 차상위계층 전형	전 모집단위(항공서비스전공 제외)		• 학생부 100	50		25	
		항공서비스전공		• 학생부 60(60) + 면접고사 40(40)	4			
서해 5도민전형	전 모집단위(항공서비스전공 제외)		• 학생부 100	26		27		
	항공서비스전공		• 학생부 60(60) + 면접고사 40(40)	1				
학생부 중 합	창의인재 전형			• 서류평가(학생부, 자기소개서) 100	284		29	
	지역인재2 전형				45			
실기 위 주 (예 · 체 예 계 열)	실기 전형	사범학부(특수체육교육과)		• 학생부 60(44.55) + 실기고사 40(55.45)	22		34	
		디자인영상학부		• 학생부 20(6.98) + 실기고사 80(93.02)	150		39	
		스포츠과학부		• 학생부 40(26.32) + 실기고사 60(73.68)	50		34	
		스포츠과학부(태권도)		• 학생부 40(16.67) + 실기고사 60(83.33)	30		37	
			연기예술	피아노	• 학생부 20(6.98) + 실기고사 80(93.02)	45		44
						20		
						30		
		문화 예술 학부	실용음악	베이스	• 학생부 20(6.98) + 실기고사 80(93.02)	3	총인원 38	41
				관악기.타악기 및 그 외 악기		3		
				프로듀서		3		
				음향엔지니어링		4		
			실용음악	작곡	8			
				보컬	5			
				싱어송라이터	3			
		드럼		3				
			기타	건반악기	3			
				3				
				3				
	지역인재1 실기 전형	사범학부(특수체육교육과)		• 학생부 60(44.55) + 실기고사 40(55.45)	3		34	
		디자인영상학부		• 학생부 20(6.98) + 실기고사 80(93.02)	10		39	
		스포츠과학부		• 학생부 40(26.32) + 실기고사 60(73.68)	5		34	
		스포츠과학부(태권도)		• 학생부 40(16.67) + 실기고사 60(83.33)	2		37	
		문화 예술 학부	실용음악	보컬	• 1 단계: 실기고사 100(3 ~ 5배수) • 2 단계: 학생부 20(6.98) + 실기고사 80(93.02)	1		41
				건반악기		1		
		체육 특기자 전형	스포츠 과학부	배드민턴	• 학생부 20(9.30) + 면접고사 20(9.30) + 실기고사 30(46.51) + 입상성적 30(34.89)	6	총인원 18	46
				레슬링		2		
	태권도			3				
	육상중장거리			• 학생부 20(10.53) + 면접고사 20(10.53) + 입상성적 60(78.94)	2			
	체조.에어로빅				1			
	골프				1			
	수영.핀수영				2			
	보디빌딩				1			
	특성화고교 실기전형				문화 예술 학부	실용음악		
		건반악기	1					
		농어촌학생 실기 전형	사범학부(특수체육교육과)		• 학생부 60(44.55) + 실기고사 40(55.45)	2		52
	합 계					2,733		

IV. 2021학년도 수시 모집 주요사항

1

전형일정

구 분	수 시 모 집		
원서접수 (인터넷)	2020. 9. 23.(수) 09:00 ~ 28.(월) 18:00까지		
서류제출	2020. 9. 23.(수) 09:00 ~ 10. 7.(수) 13:00까지		
면접 고사	백석인재전형, 관광학부(항공서비스)을 모집하는 모든 전형	시간, 장소 발표	2020. 10. 30.(금) 17:00 이후
		고사시행	2020. 11. 5.(목) ~ 7.(토)
		체육특기자	2020. 11. 9.(월)
실기 고사	시간, 장소발표	2020. 10. 30.(금) 17:00 이후	
	고 사 시 행	• 디자인영상학부 - 상황표현 또는 컷만화: 11. 5.(목) - 기초디자인 : 11. 6.(금) - 사고의 전환 · 발상과 표현: 11. 7.(토)	
		• 문화예술학부(피아노, 뮤지컬, 연기예술): 2020. 11. 5.(목) ~ 7.(토)	
		• 사범학부(특수체육교육과), 스포츠과학부(모든 전공): 2020. 11. 9.(월) ~ 10.(화)	
		문화예술학부 (실용음악)	일괄선발 및 1단계 2020. 11. 5.(목) ~ 7.(토) 1단계 합격자발표 2020. 11. 7.(토) 17:00 이후 2단계 2020. 11. 10.(화)
합격자 발표	2020. 12. 18.(금) 17:00 이후		
예치금 등록	• 최초합격자 : 2020. 12. 28.(월) ~ 30.(수) 16:00까지 • 충원합격자 : 2020. 12. 31.(목) ~ 2021. 1. 5.(화) 16:00까지		
충원 발표	2020. 12. 30.(수) ~ 2021. 1. 4.(월) 21:00 이전		
등록 기간	2021. 2. 8.(월) ~ 2. 10.(수) 16:00까지		

※ 본 대학교의 사정에 따라 다소 변경될 수 있으니 자세한 사항은 본 대학교 입시홈페이지(<http://ipsi.bu.ac.kr>)를 참조하시기 바랍니다.

2

지원자격 및 지원방법

가. 지원자격

- 국내 고등학교 졸업(예정)자
 - 고등학교 졸업학력 검정고시 합격자
- (단, 창의인재, 지역인재1·2, 특성화고교, 농어촌학생, 서해5도민 전형에는 지원할 수 없음)

나. 지원방법

- 원서접수는 **유웨이어플라이** (<http://www.uwayapply.com>)에서 인터넷 접수만 실시합니다. / ☎ 1588-8988
- 원서접수로 **학교생활기록부 온라인 제공, 전형 관련 정보수신에 동의**하는 것으로 간주합니다.
- 아래 내용을 제외한 모든 전형 간 **복수지원이 가능합니다.**
 - 동일 전형 내 다른 모집단위 복수 지원 불가
 - 다른 전형이라도 실기고사 및 면접고사를 시행하는 모집단위에 지원한 수험생은 면접고사 및 실기고사를 시행하는 모집단위에 복수 지원 불가(학생부 100%로 선발하는 전형으로는 복수지원 가능)
- 전 모집단위는 인문계, 자연계 학생이 자유롭게 **교차지원 가능합니다.**
- 스포츠과학부(체육특기자 : p.46), 문화예술학부(실용음악 : p.41, p.49) 전공 또는 **파트별 모집**은 전형유형별 세부사항을 참고하시기 바랍니다.

구분			11.5.(목)	11.6.(금)	11.7.(토)	11.9.(월)	11.10.(화)
면접 고사	백석 인재 전형	기독교학부	○				
		어문학부	○	○			
		사회복지학부	○	○			
		경찰학부	○	○			
		경상학부	○	○			
		관광학부	○	○			
		관광학부(글로벌호텔비즈니스)		○			
		관광학부(항공서비스)	○	○	○		
		컴퓨터공학부	○	○			
		스마트IT공학부	○	○			
	보건학부	물리치료학과	○				
		안경광학과		○			
		응급구조학과	○				
		간호학과	○	○			
		치위생학과		○			
		작업치료학과		○			
	사범학부	유아교육과		○			
		특수교육과		○			
		유아특수교육과	○				
	체육특기자 전형	스포츠과학부				○	
	지역인재1 전형	관광학부(항공서비스)	○				
	특성화고교 전형	관광학부(항공서비스)	○				
	농어촌학생 전형	관광학부(항공서비스)	○				
	기초생활수급자 및 차상위계층 전형	관광학부(항공서비스)	○				
	서해5도민 전형	관광학부(항공서비스)	○				
실기 고사	디자인 영상학부	A형(사과의 전환)			○		
		B형(발상과 표현)			○		
		C형(상황표현 또는 것만화)	○				
		D형(기초디자인)		○			
	스포츠 과학부	실기전형 / 태권도전공				○	○
		체육특기자				○	
	사범학부(특수체육교육과)						○
	문화 예술학부	연기예술	○	○	○		
		피아노		○			
		뮤지컬			○		
		실용 음악	보컬 (보컬,싱어송라이터)	○	○		○ (2단계)
			연주 (드럼,건반악기,기타)	○			
			연주 (베이스,관악기·타악기 및 그 외 악기)	○			
			제작 (프로듀서·음향엔지니어링)		○	○	
			작곡			○	

※ 고사일이 2일 이상인 모집단위의 경우 수험생이 원서접수 시 고사일을 선택할 수 있습니다. 다만, 일자별 최대 수용인원이 초과될 경우 원서접수는 가능하되, 고사일 선택은 불가합니다.

가. 학교생활기록부 성적 세부 산출 공식

1) 반영교과 및 학년·요소별 반영비율

반영교과	학년별 교과 반영비율(%)				요소별 반영비율(%)		
	1학년	2학년	3학년	계	교과	출결	계
국어, 수학, 영어, 사회(역사·도덕 포함), 과학교과 중 학기별 상위 3개 교과 전 과목	30	30	40	100	90	10	100

- 외국어, 외국어에 의한 교과, 외국어(영어) 중 영어가 포함된 과목은 영어교과에 편성
- 과학에 의학 교과의 과목은 과학교과에 편성

2) 교과성적 반영방법

- 학생부성적 산출 공식

$$\left[\left(10 - \frac{\Sigma(\text{반영과목 이수단위 수} \times \text{석차등급})}{\text{반영과목 총 이수단위 수}} \right) \times 30 \right] + 630 \times \text{학년별 교과 반영비율}(\%)$$

- 반영교과는 학기별로 상위 3개 교과를 반영하고, 반영할 교과가 3개 미만인 학기가 있는 경우 없는 교과의 수만큼 이수단위 10, 등급 9로 변환하여 반영합니다.(졸업예정자 5개 학기반영, 졸업자 6개 학기반영)
- 석차등급이 표기되지 않은 과목의 등급판정은 반영 과목별 석차백분위를 소수점 셋째자리에서 반올림하여 석차등급(9개 등급)으로 변환하여 반영합니다.

$$\text{▶ 석차백분위} = 100 - \left[\left(\frac{\text{반영과목 석차}}{\text{재적인원수}} \right) \times 100 \right]$$

▶ 석차백분위점수 대비 등급 변환표

석차백분위	100.0~96.00	95.99~89.00	88.99~77.00	76.99~60.00	59.99~40.00	39.99~23.00	22.99~11.00	10.99~4.00	3.99~0
석차백분율	~ 4 이하	4 초과 ~ 11 이하	11 초과 ~ 23 이하	23 초과 ~ 40 이하	40 초과 ~ 60 이하	60 초과 ~ 77 이하	77 초과 ~ 89 이하	89 초과 ~ 96 이하	96 초과 ~ 100 이하
등 급	1	2	3	4	5	6	7	8	9

3) 2004학년도 졸업 및 이전졸업자 성적 반영방법

- 과목별 평어점수(수, 우, 미, 양, 가)를 5점, 4점, 3점, 2점, 1점 등으로 환산한 후 아래의 학년별 평점 평균 산출 공식을 활용합니다.
- 반영교과는 학기별로 상위 3개 교과를 반영하고, 반영할 교과가 3개 미만인 학기가 있는 경우 없는 교과의 수만큼 이수단위 10, 평어점수 '가'로 변환하여 반영합니다.(졸업예정자 5개 학기반영, 졸업자 6개 학기반영)
- 평어점수의 학생부 반영 시 환산점수

평어점수	수	우	미	양	가
환산점수	5	4	3	2	1

$$\text{▶ 학년별 평점평균} = \frac{\Sigma(\text{반영과목 이수단위} \times \text{환산점수})}{\text{반영과목 총 이수단위 수}}$$

$$\text{▶ 총평점평균} = (1\text{학년 평점평균점수} \times 0.3) + (2\text{학년 평점평균점수} \times 0.3) + (3\text{학년 평점평균점수} \times 0.4)$$

$$\text{▶ 학생부 성적총점} = [(\text{총평점평균} \times 90) + 450] \times \text{전형요소별 학생부 성적 반영비율}(\%)$$

4) 비교과(출결)성적 반영방법

- 학교생활기록부 비교과(출결)성적은 결석일수에 따라 아래의 '학교생활기록부 결석일수별 비교과(출결) 성적 산출표'에 의거하여 산출합니다.
- 출결성적 산출 시 질병결석, 지각, 조퇴 등은 결석일수에 산입하지 않습니다.
- 학교생활기록부 결석일수별 비교과(출결)성적 산출표

결석일수	0일	1일 ~ 3일	4일 ~ 8일	9일 ~ 15일	16일 이상
취득성적	10.0	8.5	7.0	5.5	4.0

나. 고등학교 졸업학력 검정고시 성적 반영방법

- 필수과목인 국어, 수학, 영어, 사회, 과학, 한국사(국사) 과목 중 상위 5개 과목 성적을 반영하며, 반영과목 평균점수 값을 아래 수식에 의거하여 학생부 등급 및 비교과(출결) 점수를 산출합니다.
 - 고등학교 졸업학력 검정고시의 다수 회차의 점수가 있더라도, 최종성적증명서 또는 최종 회차의 점수만 반영합니다.
 - 고등학교 졸업학력 검정고시 성적 산출 공식
- ▶ 성적산출공식 = $(\frac{\sum(\text{상위 5개 과목 점수})}{\text{반영과목 수}} \times 9) + 70$

다. 특성화고교 전형 학교생활기록부 성적 세부 산출 공식

1) 반영교과 및 학년·요소별 반영비율

반영교과	학년별 교과 반영비율(%)				요소별 반영비율(%)		
	1학년	2학년	3학년	계	교과	출결	계
전 교과 전 과목	30	30	40	100	90	10	100

2) 교과성적 반영방법

- ▶ 학생부성적 산출 공식
- $$\left[\left\{ \left(10 - \frac{\sum(\text{반영과목 이수단위 수} \times \text{석차등급})}{\text{반영과목 총 이수단위 수}} \right) \times 30 \right\} + 630 \right] \times \text{학년별 교과 반영비율}(\%)$$
- 반영교과는 학기별로 전 교과 전 과목을 반영합니다.
 - 석차등급이 표기되지 않은 과목의 등급판정은 반영 과목별 석차백분위를 소수점 셋째자리에서 반올림하여 석차등급(9개 등급)으로 변환하여 반영합니다.
- ▶ 석차백분위 = $100 - \left[\left(\frac{\text{반영과목 석차}}{\text{재적인원 수}} \right) \times 100 \right]$
- 석차백분위점수 대비 등급 변환표

석차백분위	100.0~96.00	95.99~89.00	88.99~77.00	76.99~60.00	59.99~40.00	39.99~23.00	22.99~11.00	10.99~4.00	3.99~0
석차백분율	~ 4 이하	4 초과 ~ 11 이하	11 초과 ~ 23 이하	23 초과 ~ 40 이하	40 초과 ~ 60 이하	60 초과 ~ 77 이하	77 초과 ~ 89 이하	89 초과 ~ 96 이하	96 초과 ~ 100 이하
등 급	1	2	3	4	5	6	7	8	9

3) 2004학년도 졸업 및 이전졸업자 성적 반영방법

- 과목별 평어점수(수, 우, 미, 양, 가)를 5점, 4점, 3점, 2점, 1점 등으로 환산한 후 아래의 학년별 평점 평균 산출 공식을 활용합니다.(전 교과 전 과목 반영)
- 평어점수의 학생부 반영 시 환산점수

평어점수	수	우	미	양	가
환산점수	5	4	3	2	1

- ▶ 학년별 평점평균 = $\frac{\sum(\text{반영과목 이수단위} \times \text{환산점수})}{\text{반영과목 총 이수단위 수}}$
- ▶ 총 평점평균 = $(1\text{학년 평점평균점수} \times 0.3) + (2\text{학년 평점평균점수} \times 0.3) + (3\text{학년 평점평균점수} \times 0.4)$
- ▶ 학생부 성적총점 = $[(\text{총 평점평균} \times 90) + 450] \times \text{전형요소별 학생부 성적 반영비율}(\%)$

4) 원점수, 평균점수, 표준편차를 이용한 교과목 성적 산출방법

- ▶ Z 점수(학생부에 기록된 해당 과목의 성적 중 원점수, 평균점수, 표준편차를 이용함) 산출
- ▶ Z 점수는 소수점 둘째자리에서 반올림하여 계산
- ▶ Z 점수가 3.0보다 크거나 -3.0보다 작을 경우 각각 3.0과 -3.0으로 간주함
- ▶ Z 점수 = $(\text{원점수} - \text{평균}) / \text{표준편차}$

• Z 점수별 석차백분율 환산 기준표

Z 점수	석차백분율	Z 점수	석차백분율	Z 점수	석차백분율	Z 점수	석차백분율
3.0	0.13	1.5	6.68	0.0	50.00	-1.5	93.32
2.9	0.19	1.4	8.08	-0.1	53.98	-1.6	94.52
2.8	0.26	1.3	9.68	-0.2	57.93	-1.7	95.54
2.7	0.35	1.2	11.51	-0.3	61.79	-1.8	96.41
2.6	0.47	1.1	13.57	-0.4	65.54	-1.9	97.13
2.5	0.62	1.0	15.87	-0.5	69.15	-2.0	97.72
2.4	0.82	0.9	18.41	-0.6	72.57	-2.1	98.21
2.3	1.07	0.8	21.19	-0.7	75.80	-2.2	98.61
2.2	1.39	0.7	24.20	-0.8	78.81	-2.3	98.93
2.1	1.79	0.6	27.43	-0.9	81.59	-2.4	99.18
2.0	2.28	0.5	30.85	-1.0	84.13	-2.5	99.38
1.9	2.87	0.4	34.46	-1.1	86.43	-2.6	99.53
1.8	3.59	0.3	38.21	-1.2	88.49	-2.7	99.65
1.7	4.46	0.2	42.07	-1.3	90.32	-2.8	99.74
1.6	5.48	0.1	46.02	-1.4	91.92	-2.9	99.81
						-3.0	99.87

※ 위의 1), 2), 3), 4)항의 교과성적 반영방법으로 성적을 산출할 수 없는 교과(목)는 반영하지 않습니다.

5) 비교과(출결)성적 반영방법

- 학교생활기록부 비교과(출결)성적은 결석일수에 따라 아래의 학교생활기록부 결석일수별 비교과(출결)성적 산출표'에 의거하여 산출합니다.
- 출결성적 산출 시 질병결석, 지각, 조퇴 등은 결석일수에 산입하지 않습니다.
- 학교생활기록부 결석일수별 비교과(출결)성적 산출표

결석일수	0일	1일 ~ 3일	4일 ~ 8일	9일 ~ 15일	16일 이상
취득성적	10.0	8.5	7.0	5.5	4.0

V. 전형 유형별 세부사항

1 학생부 교과(일반·사회기여자 및 배려대상자 전형)

가. 모집단위 및 모집인원

모 집 단 위	학 과 또는 전 공	모집인원(명)	
		일반전형	사회기여자 및 배려대상자
기 독 교 학 부	신학, 미디어선교학, 기독교교육학, 기독교상담학	60	5
어 문 학 부	영어학, 일본어학, 중국어학	45	10
사 회 복 지 학 부	청소년학, 아동복지학, 사회복지학, 노인복지학	75	20
경 찰 학 부	경찰행정학, 범죄학, 교정보안학	26	10
경 상 학 부	경영학, 회계학, 국제통상학	57	10
관 광 학 부	관광경영학, 호텔경영학	35	10
	글로벌호텔비즈니스	4	3
컴 퓨 터 공 학 부	소프트웨어학, 멀티미디어학, 정보보호학, 인공지능학	102	10
스 마 트 I T 공 학 부	빅데이터, 핀테크, AR·VR, IOT	110	30
보 건 학 부	물리치료학과	9	2
	안경광학과	20	2
	응급구조학과	15	2
	간호학과	40	4
	치위생학과	19	2
	작업치료학과	34	2
사 범 학 부	유아교육과	12	5
	특수교육과	18	4
	유아특수교육과	11	2
합 계		692	133

[실기위주 모집단위]

- 사범학부(특수체육교육과), 스포츠과학부 - p.34
- 문화예술학부(연기예술 / 피아노 / 뮤지컬) - p.44
- 스포츠과학부(태권도) - p.37
- 디자인영상학부 - p.39
- 문화예술학부(실용음악) - p.41

나. 지원자격

1) 일반 전형

- 국내 고등학교 졸업(예정)자
- 고등학교 졸업학력 검정고시 합격자

2) 사회기여자 및 배려대상자 전형

국내 고등학교 졸업(예정)자 또는 고등학교 졸업학력 검정고시 합격자로서 다음 항목 중 하나에 해당하는 자

- **만학도:** 나이가 만 30세 이상인 자(1990년 3월 이전 출생자)
- **북한이탈주민의 자녀:** 북한에 주소·직계가족·배우자·직장 등을 두고 있는 자로서 북한을 벗어난 후 외국의 국적을 취득하지 아니한 자의 자녀
- **직업군인, 소방공무원, 경찰공무원, 교정공무원, 환경 미화원(공무원)의 자녀:** 국토방위와 치안활동 및 사회적 안정을 위하여 15년 이상 근무한 자(퇴직자 포함)의 자녀
- **목회자, 선교사의 자녀:** 목사안수를 받은 시점으로부터 국내·외에서 10년 이상 시무한(퇴직자 포함) 경력이 소속 총회에서 확인되는 자의 자녀
※ 한국교회연합(한교연), 한국교회총연합회(한교총), 한국장로회총연합회(한장총)에서 인정한 교단 경력에 한함
- **다자녀 가구의 자녀:** 지원시점 현재 가족관계증명서상 3자녀 이상 가구의 자녀
- **다문화 가구의 자녀:** 결혼 이전에 외국 국적을 가진 친부·모와 국적이 대한민국인 친부·모 사이에 출생한 대한민국 국적자(단, 결혼 이전에 외국 국적을 가진 친부·모가 결혼 후 한국 국적을 포기한 사실이 있는 경우 지원 자격 없음)
- **국가보훈대상자:** 국가보훈대상별 교육지원 대상자(p.12 첨부-1. 참고)

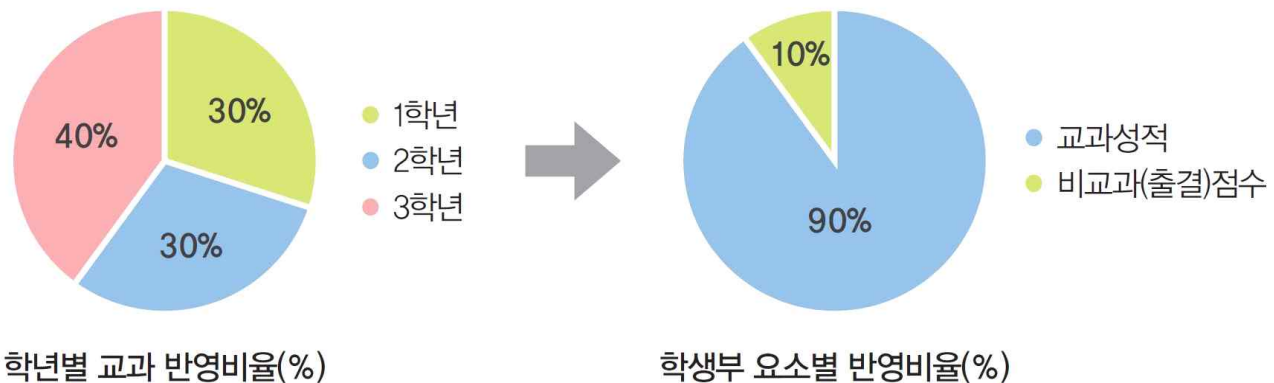
다. 전형요소 반영비율

전형요소	학생부	면접고사	수능 최저학력기준
반영비율(%)	100	-	없음

라. 학교생활기록부 성적 반영방법

- 고등학교 교육과정상 국어, 수학, 영어, 사회(역사·도덕 포함), 과학 교과 중 학기별 상위 3개 교과의 전 과목
- 외국어, 외국어에 의한 교과, 외국어(영어) 중 영어가 포함된 과목은 영어 교과에 편성
- 과학에 의학 교과의 과목은 과학교과에 편성
- 학기별 반영교과가 3개 미만인 경우 이수단위10, 등급9로 변환하여 반영

※ 학교생활기록부 성적 세부 산출 공식은 p.6-가, p.7-나 참조



마. 제출서류 및 제출방법

1) 일반전형 지원자 제출서류 및 제출방법

제출대상	제출서류
학교생활기록부 온라인 제공시스템 미설치 고교 졸업(예정)자	○ 학교생활기록부 1부
학교생활기록부 전산자료 활용 미동의자	
2015년 2월 졸업 및 그 이전 졸업자	
검정고시 전산자료 활용 미동의자	○ 합격증명서 및 최종 성적증명서 각 1부

2) 사회기여자 및 배려대상자 지원자 제출서류 및 제출방법

제출대상		제출서류
지원자 공통		○ 주민등록등본 1부
사회기여자 및 배려대상자	만학도	○ 학교생활기록부 1부
	국가보훈 대상자(교육지원 대상자)	○ 가족관계증명서, 대학입학특별전형대상증명서 각 1부
	북한이탈주민의 자녀	○ 가족관계증명서, 해당자의 북한이탈주민확인서 각 1부
	환경 미화원(공무원)의 자녀	○ 가족관계증명서, 근무기간이 명기된 재직(경력)증명서 각 1부
	직업군인, 소방공무원, 경찰공무원 교정공무원의 자녀	
	목회자 및 선교사의 자녀	○ 가족관계증명서, 목회자 경력확인서 각 1부(p.13)
	다자녀 가구의 자녀	○ 부 또는 모 명의의 가족관계증명서 1부
	다문화 가구의 자녀	○ 가족관계증명서, 혼인관계증명서, 외국인등록사실 증명서 (해당자) 각 1부
학교생활기록부 온라인 제공시스템 미설치 고교 졸업(예정)자		○ 학교생활기록부 1부
학교생활기록부 전산자료 활용 미동의자		
2015년 2월 졸업 및 그 이전 졸업자		
검정고시 전산자료 활용 미동의자		○ 합격증명서 및 최종 성적증명서 각 1부

- 제출서류는 원서접수 완료 후 **발송용 봉투 표지를 출력·부착하여 본 대학교 입학관리처로 제출**합니다.
- 제출서류는 원본서류만 인정하며, 2020. 10. 7.(수) 13:00까지 방문제출 또는 우편 도착분만 유효합니다.
- 지원자격 확인을 위해 추가 서류 제출을 요구할 수 있으며, 기한 내 서류 미제출 시 최종 **불합격** 처리합니다.

첨부-1. 국가보훈대상별 교육지원 대상자

법령	조항	유공자	유공자와의 관계				일반적 명칭
			본인	배우자	자녀	손자	
독립 유공자법	제4조제1항	순국선열		○	○	○	독립유공자
	제4조제2항	애국지사	○	○	○	○	
국가 유공자법	제4조제1항제3호	전몰군경		○	○		국가유공자 6.25참전유공자(2008. 9. 28)와 월남참전유공자(2011.6.29)는 국가유공자로 편입되었으나 교육지원 비대상임
	제4조제1항제4호	전상군경	○		○		
	제4조제1항제5호	순직군경		○	○		
	제4조제1항제6호	공상군경	○		○		
	제4조제1항제7호	무공수훈자	○		○		
	제4조제1항제8호	보국수훈자	○		○		
	제4조제1항제9호	6.25참전 재일 학도의용군인	○		○		
	제4조제1항제10호	참전유공자					
	제4조제1항제11호	4.19혁명사망자		○	○		
	제4조제1항제12호	4.19혁명부상자	○		○		
	제4조제1항제13호	4.19혁명공로자	○		○		
	제4조제1항제14호	순직공무원		○	○		
	제4조제1항제15호	공상공무원	○		○		
	제4조제1항제16호	국가사회발전 특별공로순직자		○	○		
	제4조제1항제17호	국가사회발전 특별공로상이자	○		○		
	제4조제1항제18호	국가사회발전 특별공로자	○		○		
	제73조	6·18자유상이자	○		○		6·18 자유상이자
고엽제법	제2조제3항	고엽제후유의증 환자	○		○		고엽제후유의증환자
5.18법	제4조제1항	5·18민주화운동 사망자 또는 행방불명자		○	○		5·18민주유공자
	제4조제2항	5·18민주화운동 부상자	○		○		
	제4조제3항	5·18민주화운동 희생자	○		○		
특임법	제3조제1항	특수임무사망자 또는 행방불명자		○	○		특수임무유공자
	제3조제2항	특수임무부상자	○		○		
	제3조제3항	특수임무공로자	○		○		
보훈 보상법	제2조제1항제1호	재해사망군경		○	○		보훈보상대상자
	제2조제1항제2호	재해부상군경	○		○		
	제2조제1항제3호	재해사망공무원		○	○		
	제2조제1항제4호	재해부상공무원	○		○		

첨부-2. 목회자 경력확인서

목회자 경력확인서				
■ 수험생 인적사항				
모집단위		수험번호		
성명		생년월일	년	월 일
<ul style="list-style-type: none">경력증명서는 해당 총회/노회에서 발급된 서류만 인정합니다.목회자 인적사항의 소속 총회(노회)명, 교회명, 기관명을 재직 당시(최종) 기준으로 작성합니다.목회자 경력사항의 시무기간은 목사 안수 이후 모든 시무기간을 작성하여야 합니다.목회자는 풀타임 사역자(담임목사, 부목사, 선교사)를 의미합니다.미 자립교회 여부는 해당 총회/노회에서 정한 자체 기준에 따라 미 자립교회로 인정한 경우에 한합니다.해당 총회/노회의 자체 경력 및 재직 증명서가 있는 경우에도 본 경력확인서에 작성하여 제출하여야 합니다. (별도 제출한 목회 경력증명서는 인정하지 않음)한국교회연합(한교연), 한국교회총연합회(한교총), 한국장로회총연합회(한장총) 에서 인정한 교단 경력에 한합니다.				
■ 목회자 인적사항				
성명		생년월일		
수험생과 관계	_____(부 또는 모)	목사 안수일	____년 ____월 ____일	
현(최종) 근무 교회(기관)명	소속교단 및 노회명			
	교단 또는 노회 연락처			
지원자격 유형	국내·외에서 10년 이상 시무한(퇴직자 포함) 목회자의 자녀			
■ 목회자 경력사항				
소속 총회/노회명	교회(기관)명	시무 내용		
		직분	시작연월일 ~ 종료연월일(또는 현재)	총 재직기간
			~	____년 ____월 ____일
			~	____년 ____월 ____일
			~	____년 ____월 ____일
			~	____년 ____월 ____일
			~	____년 ____월 ____일
※ 직분은 담임목사, 부목사, 선교사 중에 택하여 작성				
20 년 월 일				
위 목회자는 _____ 소속 총회(노회)에서 재직(경력)하고 있는 목회자로서 상기와 같이 시무경력이 있음을 확인합니다.				
_____총회장 또는 _____노회장 (직인)				
백석대학교 총장 귀하				

※ 본 양식은 원서접수가 완료되면 원서접수 사이트에서 출력이 가능함

가-1. 모집단위 및 모집인원

모집단위	학 과 또는 전 공	모집인원(명)
기 독 교 학 부	신학, 미디어선교학, 기독교교육학, 기독교상담학	6
어 문 학 부	영어학, 일본어학, 중국어학	10
사 회 복 지 학 부	청소년학, 아동복지학, 사회복지학, 노인복지학	35
경 찰 학 부	경찰행정학, 범죄학, 교정보안학	10
경 상 학 부	경영학, 회계학, 국제통상학	15
관 광 학 부	관광경영학, 호텔경영학	15
	글로벌호텔비즈니스	3
컴 퓨 터 공 학 부	소프트웨어학, 멀티미디어학, 정보보호학, 인공지능학	25
스 마 트 I T 공 학 부	빅데이터, 핀테크, AR·VR, IOT	30
보 건 학 부	물리치료학과	5
	안경광학과	7
	응급구조학과	3
	간호학과	10
	치위생학과	6
	작업치료학과	8
사 범 학 부	유아교육과	5
	특수교육과	2
	유아특수교육과	4
합 계		199

가-2. 모집단위 및 모집인원

모집단위	전 공	모집인원(명)
관 광 학 부	항공서비스	3

※ 면접고사 시간·장소 발표 및 고사일: 2020. 10. 30.(금) 17:00 이후 발표 / 2020. 11. 5.(목) 고사시행

※ 면접고사 평가 및 진행방법: p.16 ~ 17 '라'항의 면접고사 참고

[실기위주 모집단위]

- 사범학부(특수체육교육과), 스포츠과학부 - p.34
- 스포츠과학부(태권도) - p.37
- 디자인영상학부 - p.39
- 문화예술학부(실용음악) - p.41

나. 지원자격

- 대전광역시, 세종특별자치시, 충청남 · 북도에 소재한 고등학교 졸업(예정)자로서 해당지역 소재 고교에서 입학부터 졸업까지의 전 교육과정을 이수(예정)한 자

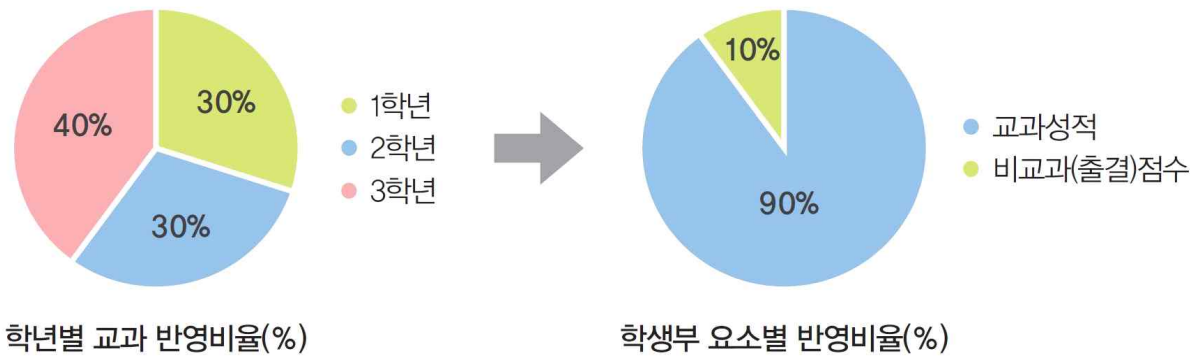
※ 방송통신 고등학교 졸업(예정)자 및 고등학교 졸업학력 검정고시 합격자는 지원할 수 없음

다. 전형요소 반영비율

구분	전형요소 및 반영비율(%)		
	학생부	면접고사	수능 최저학력기준
전 모집단위	100	-	없음
관광학부(항공서비스)	60	40	없음

라. 학교생활기록부 성적 반영방법

- 고등학교 교육과정상 국어, 수학, 영어, 사회(역사·도덕 포함), 과학 교과 중 학기별 상위 3개 교과의 전 과목
 - 외국어, 외국어에 의한 교과, 외국어(영어) 중 영어가 포함된 과목은 영어 교과에 편성
 - 과학에 의학 교과의 과목은 과학교과에 편성
 - 학기별 반영교과가 3개 미만인 경우 이수단위10, 등급9로 변환하여 반영
- ※ 학교생활기록부 성적 세부 산출 공식은 p.6-가 참조



마. 제출서류 및 제출방법

제출대상	제출서류
학교생활기록부 온라인 제공시스템 미설치 고교 졸업(예정)자	<div> <div>○ 학교생활기록부 1부</div> </div>
학교생활기록부 전산자료 활용 미동의자	
2015년 2월 졸업 및 그 이전 졸업자	

- 제출서류는 원서접수 완료 후 발송용 봉투 표지를 출력·부착하여 본 대학교 입학관리처로 제출합니다.
- 제출서류는 원본서류만 인정하며, 2020. 10. 7.(수) 13:00까지 방문제출 또는 우편 도착분만 유효합니다.
- 지원자격 확인을 위해 추가 서류 제출을 요구할 수 있으며, 기한 내 서류 미제출 시 최종 불합격 처리합니다.

3 학생부 교과(백석인재 전형)

가. 모집단위 및 모집인원

모집단위	학 과 또는 전 공	모집인원(명)
기 독 교 학 부	신학, 미디어선교학, 기독교교육학, 기독교상담학	61
어 문 학 부	영어학, 일본어학, 중국어학	42
사 회 복 지 학 부	청소년학, 아동복지학, 사회복지학, 노인복지학	85
경 찰 학 부	경찰행정학, 범죄학, 교정보안학	44
경 상 학 부	경영학, 회계학, 국제통상학	55
관 광 학 부	관광경영학, 호텔경영학	46
	글로벌호텔비즈니스	15
	항공서비스	72
컴 퓨 터 공 학 부	소프트웨어학, 멀티미디어학, 정보보호학, 인공지능학	90
스 마 트 I T 공 학 부	빅데이터, 핀테크, AR·VR, IOT	100
보 건 학 부	물리치료학과	8
	안경광학과	14
	응급구조학과	15
	간호학과	30
	치위생학과	20
	작업치료학과	25
사 범 학 부	유아교육과	20
	특수교육과	20
	유아특수교육과	10
합 계		772

나. 지원자격

- 국내 고등학교 졸업(예정)자
- 고등학교 졸업학력 검정고시 합격자

다. 전형요소 반영비율

전형요소	학생부	면접고사	수능 최저학력기준
반영비율(%)	60	40	없음

라. 면접고사

1) 전형일정

모집단위	전공 및 학과	11. 5.(목)	11. 6.(금)	모집단위	전공 및 학과	11. 5.(목)	11. 6.(금)	11. 7.(토)
기독교학부	모 든 전 공	○		관광학부	관 광 경 영 학	○	○	
어문학부	모 든 전 공	○	○		호 텔 경 영 학			
사회복지학부	모 든 전 공	○	○		글로벌호텔비즈니스			
경찰학부	모 든 전 공	○	○	보건학부	항 공 서 비 스	○	○	○
경상학부	모 든 전 공	○	○		물 리 치 료 학 과	○		
컴퓨터공학부	모 든 전 공	○	○		안 경 광 학 과		○	
스마트IT공학부	모 든 전 공	○	○		응 급 구 조 학 과	○		
				사범학부	간 호 학 과	○	○	
					치 위 생 학 과		○	
					작 업 치 료 학 과	○		
					유 아 교 육 과		○	
					특 수 교 육 과		○	
					유아특수교육과	○		

※ 면접고사 시간 및 장소 발표 : 2020. 10. 30.(금) 17:00 이후

2) 평가영역 및 반영비율

평가영역		반영비율(%)	비 고
제1영역	인성 및 태도	40	- 구술면접을 통해 3개 영역을 종합적으로 평가 - 면접고사 인·적성 문제 위주로 출제됨
제2영역	전공적성 및 비전	30	
제3영역	문제해결능력	30	

3) 진행방식

- 전 모집단위: 평가자 2명, 수험생 1명의 **일대일 면접**으로 약 5~10분간의 진행
- 관광학부(항공서비스): 평가자 2명, 학생 7명 이내의 **다대다 면접**으로 약 10~12분간 진행

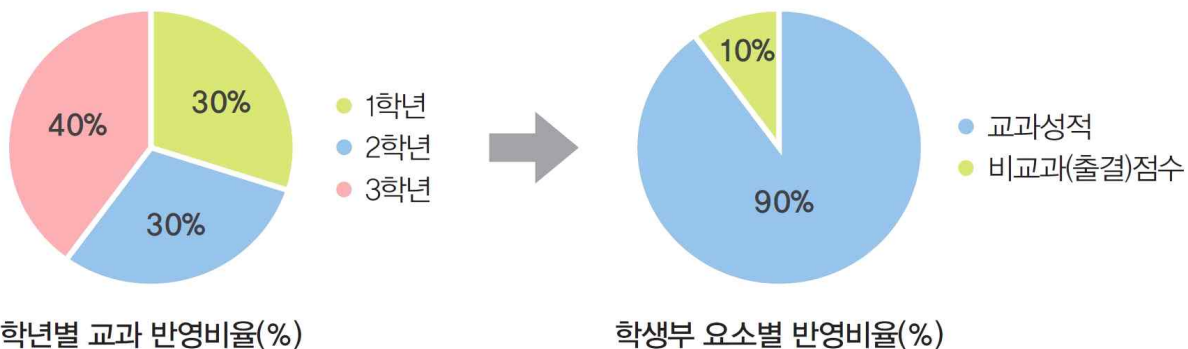
4) 유의사항

- 수험생은 **반드시 고사 시작 전 지정된 고사장(대기실)에 입실**하여야 합니다.
- 면접고사를 실시하는 전형에 지원한 수험생은 **반드시 면접에 응시**하여야 하며, 미응시자는 **결시(불합격)** 처리됩니다.
- 면접 시에는 반드시 ①수험표 ②신분증(주민등록증, 운전면허증, 여권, 학생증, 청소년증 중 택1)을 **지참**하여야 합니다.
- **면접고사 준비 시 예상문제 및 면접진행 동영상은 본 대학교 입시 홈페이지(<http://ipsi.buac.kr>)에서 참고**하시기 바랍니다.
- 고사일이 2일 이상인 경우, 원서접수 시 고사일을 선택할 수 있습니다.(일자별 수용인원 초과 시 원서접수는 가능하며, 고사일은 임의 배정함)

마. 학교생활기록부 성적 반영방법

- 고등학교 교육과정상 국어, 수학, 영어, 사회(역사·도덕 포함), 과학 교과 중 학기별 상위 3개 교과의 전 과목
- 외국어, 외국어에 의한 교과, 외국어(영어) 중 영어가 포함된 과목은 영어 교과에 편성
- 과학에 의한 교과의 과목은 과학교과에 편성
- 학기별 반영교과가 3개 미만인 경우 이수단위10, 등급9로 변환하여 반영

※ 학교생활기록부 성적 세부 산출 공식은 p.6-가, p.7-나 참조



바. 제출서류 및 제출방법

제출대상	제출서류
학교생활기록부 온라인 제공시스템 미설치 고교 졸업(예정)자	○ 학교생활기록부 1부
학교생활기록부 전산자료 활용 미동의자	
2015년 2월 졸업 및 그 이전 졸업자	
검정고시 전산자료 활용 미동의자	○ 합격증명서 및 최종성적증명서 각 1부

- 제출서류는 원서접수 완료 후 **발송용 봉투 표지를 출력·부착하여 본 대학교 입학관리처로 제출**합니다.
- 제출서류는 원본서류만 인정하며, 2020. 10. 7.(수) 13:00까지 방문제출 또는 우편 도착분만 유효합니다.
- 지원자격 확인을 위해 추가 서류 제출을 요구할 수 있으며, 기한 내 서류 미제출 시 최종 **불합격** 처리합니다.

가-1. 모집단위 및 모집인원

모집단위	학 과 또는 전 공	모집인원(명)
사 회 복 지 학 부	청소년학, 아동복지학, 사회복지학, 노인복지학	4
경 찰 학 부	경찰행정학, 범죄학, 교정보안학	4
경 상 학 부	경영학, 회계학, 국제통상학	4
관 광 학 부	관광경영학, 호텔경영학	4
컴 퓨 터 공 학 부	소프트웨어학, 멀티미디어학, 정보보호학, 인공지능학	5
보 건 학 부	물리치료학과	3
	응급구조학과	3
	간호학과	4
	치위생학과	3
합 계		34

가-2. 모집단위 및 모집인원

모집단위	전 공	모집인원(명)
관 광 학 부	항공서비스	4

※ 면접고사 시간·장소 발표 및 고사일: 2020. 10. 30.(금) 17:00 이후 발표 / 2020. 11. 5.(목) 고사시행

※ 면접고사 평가 및 진행방법: p.16 ~ 17 '라'항의 면접고사 참고

[실기위주 모집단위] 문화예술학부 (실용음악) - p.49

나. 지원자격

국내 특성화 고등학교 및 기타 고교 졸업(예정)자로서 지원 모집단위와 동일계열(기준학과)의 전문 교과과정을 30단위 이상 이수(예정)하여 출신 고등학교장 확인을 받은 자

- 출신고교의 설립계열 및 기준학과와 본 대학교의 지원학부(과)와 동종계열인 자만 지원 가능하며, 인문고·종합고·기타고교 등에 설치되어 있는 특성화학과 출신자도 동일하게 인정함
- 2개 이상의 고교계열 출신자는 최종학교가 특성화 고교인 경우만 지원할 수 있음
- 동일 또는 동종계열 인정범위(p.20 첨부-3 특성화고교 동일계열(기준학과) 표 참고)

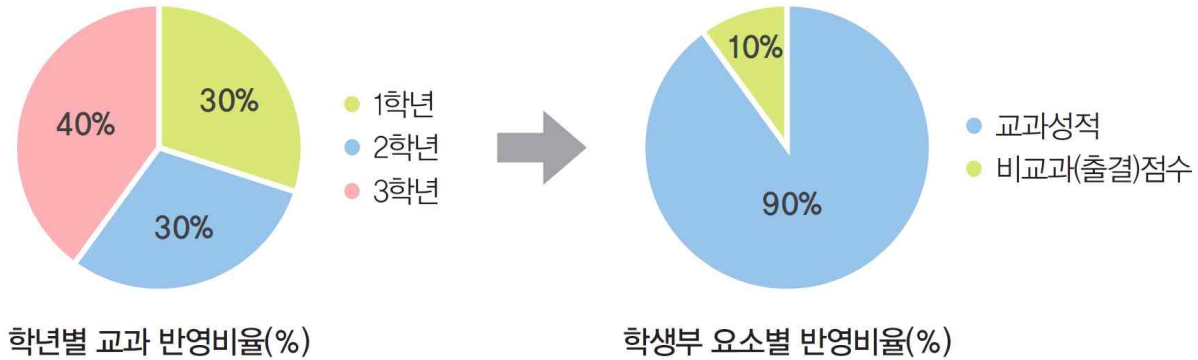
※ 산업수요 맞춤형 마이스터 고등학교 졸업(예정)자 또는 고등학교 졸업학력 검정고시 합격자는 지원할 수 없음

다. 전형요소 반영비율

구분	전형요소 및 반영비율(%)		
	학생부	면접고사	수능 최저학력기준
전 모집단위	100	-	없음
관광학부(항공서비스)	60	40	없음

라. 학교생활기록부 성적 반영방법

- 전 교과 전 과목을 반영(반영교과 중 석차등급이 없는 경우 석차백분위, 원점수, 평균점수, 표준편차를 이용하여 성적 반영)
 - 특성화고교 전형 학교생활기록부 성적 세부 산출 공식으로 성적을 산출할 수 없는 교과(목)은 반영하지 않음
- ※ 학교생활기록부 성적 세부 산출 공식은 p.7-다 참조



마. 제출서류 및 제출방법

제출대상	제출서류
지원자 공통	<ul style="list-style-type: none"> ○ 특성화고교 동일계열(기준학과) 확인서 (p.21)
학교생활기록부 온라인 제공시스템 미설치 고교 졸업(예정)자	<ul style="list-style-type: none"> ○ 학교생활기록부 1부
학교생활기록부 전산자료 활용 미동의자	
2015년 2월 졸업 및 그 이전 졸업자	

- 제출서류는 원서접수 완료 후 **발송용 봉투 표지를 출력·부착하여 본 대학교 입학관리처로 제출**합니다.
- 제출서류는 원본서류만 인정하며, 2020. 10. 7.(수) 13:00까지 방문제출 또는 우편 도착분만 유효합니다.
- 지원자격 확인을 위해 추가 서류 제출을 요구할 수 있으며, 기한 내 서류 미제출 시 최종 **불합격** 처리합니다.

첨부-3. 특성화고교 동일계열(기준학과) 표

지원가능학부	특성화고교 기준학과명
사회복지학부	간호과, 경영정보과, 보육과, 보건간호과, 복지서비스과, 사회복지과, 유아교육과, 스포츠 청소년 지도학과, 사회체육 관련 학과, 사회·복지 관련 학과
경찰학부	간호과, 건축과, 경영정보과, 관광경영과, 관광과, 금융과, 금융정보과, 농업기계과, 냉동공조과, 동력기계과, 레저스포츠과, 만화애니메이션과, 무역정보과, 멀티미디어과, 방송·통신과, 복지서비스과, 부사관과, 상업디자인과, 생물공학과, 유통과, 유통정보과, 영상제작과, 재무·회계과, 전자통신과, 전자상거래과, 전자기계과, 전기과, 전자과, 정보처리과, 체육과, 컴퓨터응용과, 컴퓨터게임과, 토목과, 통신과, 판매과, 향만물류과, 향해과, 환경관광·농업과, 환경보건과, 해양생산과, 해양환경과, 해양레저과, 해양정보과, 회계정보과, 체육 관련 학과, 경찰행정 관련 학과
경상학부	경영정보과, 경영·사무과, 관광경영과, 관광과, 금융과, 금융정보과, 농산물유통정보과, 농업과, 동물자원과, 디자인과, 무역정보과, 문화콘텐츠과, 미용과, 방송·통신과, 복지서비스과, 산림자원과, 상업디자인과, 생물공학과, 섬유과, 수산식품과, 수산양식과, 식물자원과, 식품가공과, 원예과, 유통과, 유통경영과, 인쇄·출판과, 인쇄과, 자연수산과, 재무·회계과, 전자상거래과, 정보처리과, 판매과, 향만물류과, 해양레저산업과, 해양생산과, 회계정보과, 음악 관련 계열학과, 경영·회계·통상 관련 학과
관광학부 (항공서비스전공 포함)	경영정보과, 관광경영과, 관광과, 관광·레저과, 금융과, 금융정보과, 농산물유통정보과, 동물자원과, 디자인과, 만화·애니메이션과, 무역정보과, 문화콘텐츠과, 미용과, 방송·통신과, 복지서비스과, 수산식품과, 수산양식과, 식물자원과, 식품가공과, 식품공업과, 실내디자인과, 연극영화과, 영상제작과, 원예과, 유통과, 유통경영과, 유통정보과, 의류과, 의상과, 자연수산과, 전자상거래과, 정보처리과, 조경과, 조리과, 조리·식음료과, 콘텐츠개발과, 판매과, 항공과, 향만물류과, 해양레저산업과, 해양생산과, 해양정보과, 향해과, 환경·관광농업과, 환경보건과, 회계정보과, 음악 관련 계열학과, 관광·어학 관련 학과
컴퓨터공학부	건축과, 건축시공과, 경영정보과, 경영·사무과, 경영학과, 공업화학과, 공예과, 금속재료과, 금융과, 금융정보과, 기계과, 기관과, 냉동공조과, 농경기계과, 농산물유통정보과, 농산업유통정보과, 농업과, 농업기계과, 농업토목과, 동력기계과, 디자인과, 만화·애니메이션과, 멀티미디어과, 무역정보과, 문화콘텐츠과, 미용과, 방송·통신과, 보건의료행정과, 부사관과, 산업설비과, 산업안전과, 상업디자인과, 생명공학기술과, 생물공학과, 섬유과, 세라믹과, 식물자원과, 식품공업과, 실용음악과, 영상제작과, 원예과, 유통과, 유통경영과, 유통정보과, 응용디자인과, 인쇄·출판과, 인쇄과, 인터넷정보과, 자동차과, 자연수산과, 전기과, 전기전자과, 전자계산기와, 전자과, 전자기계과, 전자상거래과, 전자통신과, 정보처리과, 정보컴퓨터과, 정보통신과, 조선과, 컴퓨터게임과, 컴퓨터구조과, 컴퓨터응용과, 컴퓨터정보과, 콘텐츠개발과, 토목과, 통신과, 판매과, 항공과, 향만물류과, 향해과, 해양레저과, 해양생산과, 해양정보과, 화공과, 화학공업과, 환경·관광농업과, 환경공업과, 환경보건과, 회계정보과, 음악 관련 계열학과, 정보·전자·기계 관련 학과
보건학부 (모든 학과 공통사항)	간호과, 보육과, 보건간호과, 복지서비스과, 보건행정과, 보건의료행정과, 생명공학기술과, 보건·의료 관련 학과
문화예술학부 실용음악전공	기준학과와 관계없이 특성화고교(기타고교) 졸업(예정)자는 지원 가능

첨부-4. 특성화고교 동일계열(기준학과) 확인서

특성화고교 동일계열(기준학과) 확인서				
지 원 자 정 보	성 명			
	생년월일			
	졸업(예정)년도			
출신고교 정 보	학 교 명		출신학과	
	학교주소			
	전화번호		팩스번호(FAX)	
	특성화고교 기준학과	(※ 기준학과는 해당고등학교 담임교사에게 반드시 확인하여야 합니다.)		
지 원 정 보	수험번호		백석대학교 지원학부(과)	

위 학생은 귀 대학교에 지원하고자 하는
학부(학과)의 동일계열(기준학과) 전문교과과정을
30단위 이상 이수(예정)했음을 확인합니다.

20 년 월 일

_____ 고 등 학 교 장

백석대학교 총장 귀하

직 인

※ 산업수요 및 맞춤형 마이스터 고등학교 졸업(예정)자 또는 고등학교 졸업학력 검정고시 합격자는 지원할 수 없음
※ 본 양식은 원서접수가 완료되면 원서접수 사이트에서 출력이 가능함

5 학생부 교과(농어촌학생 전형)

가-1. 모집단위 및 모집인원

모집단위	학 과 또는 전 공	모집인원(명)
어 문 학 부	영어학, 일본어학, 중국어학	3
사 회 복 지 학 부	청소년학, 아동복지학, 사회복지학, 노인복지학	7
경 찰 학 부	경찰행정학, 범죄학, 교정보안학	5
경 상 학 부	경영학, 회계학, 국제통상학	3
관 광 학 부	관광경영학, 호텔경영학	5
컴 퓨 터 공 학 부	소프트웨어학, 멀티미디어학, 정보보호학, 인공지능학	4
보 건 학 부	물리치료학과	3
	안경광학과	2
	응급구조학과	3
	간호학과	5
	치위생학과	4
	작업치료학과	3
사 범 학 부	유아교육과	2
	특수교육과	2
합 계		51

가-2. 모집단위 및 모집인원

모집단위	전 공	모집인원(명)
관 광 학 부	항공서비스	6

※ 면접고사 시간·장소 발표 및 고사일: 2020. 10. 30.(금) 17:00 이후 발표 / 2020. 11. 5.(목) 고사시행

※ 면접고사 평가 및 진행방법: p.16 ~ 17 '라'항의 면접고사 참고

[실기위주 모집단위] 사범학부 (특수체육교육과) - p.52

나. 지원자격

국내 고등학교 졸업(예정)자로서 아래 요건 중 하나에 해당하는 자

- **농어촌 지역 중·고등학교 6년 이수자** : 「지방자치법」 제3조에 의한 읍·면 지역 및 「도서·벽지 교육진흥법시행규칙」 제2조에 의한 도서·벽지 지역에서 부·모와 거주하면서, 중학교 입학부터 고등학교 졸업까지의 교육과정(6년)을 연속으로 이수(예정)한 자
- **농어촌 지역 초·중·고등학교 12년 이수자** : 「지방자치법」 제3조에 의한 읍·면 지역 및 「도서·벽지 교육진흥법시행규칙」 제2조에 의한 도서·벽지 지역에서 부·모와의 거주와는 관계없이 초등학교 입학부터 고등학교 졸업까지의 교육과정(12년)을 이수(예정)한 자

※ 특수목적 고등학교 중 과학고, 외국어고, 국제고, 예술고, 체육고 및 고등학교 졸업학력 검정고시 출신자는 제외

[지원자격 세부사항]

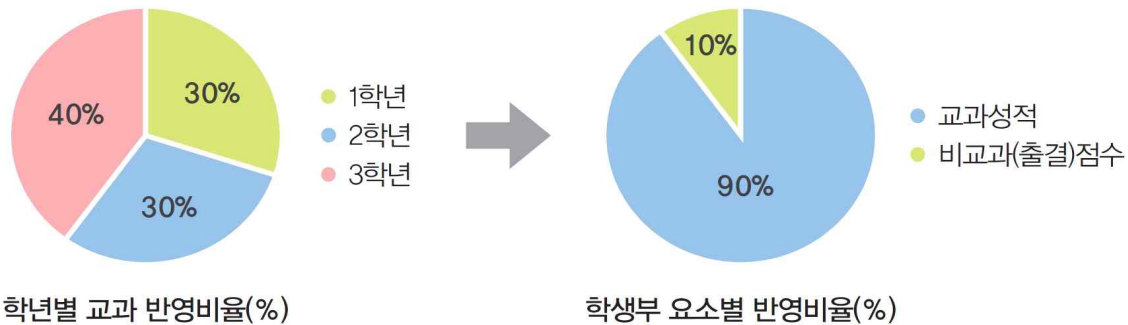
- 2개 이상의 초·중·고등학교에 재학한 경우 해당학교 모두가 농어촌 지역에 해당되어야 함
- 초·중·고등학교 재학 당시의 행정구역 개편 등으로 변경된 경우에는 초·중·고등학교 입학 당시를 기준으로 함 (초·중·고등학교 졸업 및 재학 중 읍·면 지역이 동으로 행정구역 개편된 경우에는 동을 읍·면지역으로 인정함)
- 다문화 가정 지원자의 부 또는 모가 주민등록초본 발급이 불가능할 경우 농어촌 지역 거주 사실을 증명하여야 함
- 부모 중 1명이 사망 또는 실종되어 원서접수일 현재 편부·모의 거주지가 농어촌 지역에 해당되어야 함 (단, 부모의 실종 시에는 법원의 실종선고를 받은 경우만 해당됨)
- 부·모가 이혼한 경우 이혼일로부터 친권이 있는 부·모와 거주지가 농어촌 지역에 해당되어야 함 (양육권과 경합을 벌이는 경우 친권을 우선함)
- 친권을 가진 부 또는 모가 재혼한 경우 재혼일로부터 부·모 모두의 거주지는 농어촌 지역에 해당되어야 함
- 입양된 자의 경우 입양일로부터 친권을 행사할 수 있는 양부모가 농어촌 지역에 거주하여야만 지원 가능 (양육권과 경합을 벌이는 경우 친권을 우선함)
- 부모 중 일방이 장기여행(국외 포함), 중병 또는 심신상실로 판단력이 상실되었거나, 수감 등으로 사실상 친권행사를 할 수 없어 민법에서 정하는 법정 대리인이 농어촌 지역에 거주하여야만 지원 가능
- 금치산 또는 한정치산을 선고 받거나, 친권행사금지처분 또는 친권상실선고 등의 선고로 법률상 친권행사를 할 수 없어 민법에서 정하는 법정대리인이 농어촌 지역에 거주하여야만 지원 가능

다. 전형요소 반영비율

구분	전형요소 및 반영비율(%)		
	학생부	면접고사	수능 최저학력기준
전 모집단위	100	-	없음
관광학부(항공서비스)	60	40	없음

라. 학교생활기록부 성적 반영방법

- 고등학교 교육과정상 국어, 수학, 영어, 사회(역사·도덕 포함), 과학 교과 중 학기별 상위 3개 교과의 전 과목
 - 외국어, 외국어에 의한 교과, 외국어(영어) 중 영어가 포함된 과목은 영어 교과에 편성
 - 과학에 의학 교과의 과목은 과학교과에 편성
 - 학기별 반영교과가 3개 미만인 경우 이수단위10, 등급9로 변환하여 반영
- ※ 학교생활기록부 성적 세부 산출 공식은 p.6-가 참조



마. 제출서류 및 제출방법

제출대상		제출서류
지원자 공통	농어촌 지역 중·고등학교 6년 이수자	<ul style="list-style-type: none"> 농어촌학생 전형 지원대상 확인서 1부 (p.24) 본인 가족관계증명서 1부 본인 및 부모의 주민등록초본 각 1부(주소지 변동사항 포함) 중학교 학교생활기록부 1부
	농어촌 지역 초·중·고등학교 12년 이수자	<ul style="list-style-type: none"> 농어촌학생 전형 지원대상 확인서 1부 (p.24) 본인 주민등록초본 1부(주소지 변동사항 포함) 초등학교, 중학교 학교생활기록부 각 1부
해당자 추가 제출서류	다문화 가구	<ul style="list-style-type: none"> 해당 부 또는 모의 출입국사실증명서 1부 또는 외국인등록 사실증명서 1부 ※ 국내 거주 사실을 증명할 수 있는 서류
	부모의 이혼	<ul style="list-style-type: none"> 친권을 가진 부 또는 모의 혼인관계증명서 1부 본인 기본증명서 1부
	6년 이수자의 경우 중교 교육과정 기간 중 친권을 가진 부 또는 모의 재혼	<ul style="list-style-type: none"> 친권을 가진 부 또는 모의 혼인관계증명서 1부 배우자의 주민등록초본 1부 (주소지 변동사항 포함)
	부 또는 모 사망	<ul style="list-style-type: none"> 사망한 부 또는 모의 기본증명서(또는 제적등본) 1부
	입양	<ul style="list-style-type: none"> 본인 입양관계증명서 1부
학교생활기록부 온라인 제공시스템 미설치 고교 졸업(예정)자 학교생활기록부 전산자료 활용 미동의자 2015년 2월 이전 졸업자		<ul style="list-style-type: none"> 학교생활기록부 1부

- 제출서류 중 주민등록초본의 경우 발급대상자의 모든 주소지 변동사항이 반드시 포함되어야 합니다.
- 제출서류는 원서접수 완료 후 발송용 봉투 표지를 출력·부착하여 본 대학교 입학관리처로 제출합니다.
- 제출서류는 원본서류만 인정하며, 2020. 10. 7.(수) 13:00까지 방문제출 또는 우편 도착분만 유효합니다.
- 지원자격 확인을 위해 추가 서류 제출을 요구할 수 있으며, 기한 내 서류 미제출 시 최종 불합격 처리합니다.
- 농어촌학생 전형으로 합격하여 최종 등록한 수험생은 고교 졸업일까지 지원자격 요건에 해당되는 자 모두 농어촌지역에 거주하여야 하며, 본인의 졸업증명서 또는 원본대조필한 졸업증 사본, 주민등록초본(농어촌 중·고교 6년 이수자의 경우 부모의 초본 포함)을 2021. 2. 17.(수) ~ 23.(화) 18:00까지 등기우편 또는 직접 방문하여 본 대학교 입학관리처로 제출하여야 합니다.

첨부-5. 농어촌 학생 전형 지원대상 확인서

농어촌학생 전형 지원대상 확인서				
모집단위		수험번호		
성명		생년월일		년 월 일
지원자격 (선택)	()	초·중·고등학교 전 교육과정(12년)을 이수한 졸업(예정)자		
	()	중·고등학교 전 교육과정(6년)을 이수한 졸업(예정)자		
재학현황	초	학교명	학교주소	재학기간
		초등학교		년 월 ~ 년 월
	중	초등학교		년 월 ~ 년 월
		중학교		년 월 ~ 년 월
	고	중학교		년 월 ~ 년 월
		고등학교		년 월 ~ 년 월
* 재학한 모든 학교(전학 포함)를 기재해야 합니다.				
위 학생은 농어촌학생 전형 지원 대상자임을 확인합니다.				
20 년 월 일				
_____ 고 등 학 교 장				
직 인				
백석대학교 총장 귀하				

※ 농어촌학생 전형 세부 지원자격 및 제출서류

1. 농어촌 지역(읍·면 지역) 또는 도서·벽지 지역에서 부, 모, 본인 모두가 거주하며 해당지역 중·고등학교 전 과정(6년)을 이수하고 졸업(예정)한 자

- 지원자는 중학교 학교생활기록부 1부와 본인 및 부·모의 주민등록초본(주소 변동사항 모두 표기) 각 1부 및 본인 가족관계증명서 1부를 2020. 10. 7.(수) 13:00까지 제출하여야 합니다.

2. 부·모와의 거주와는 관계없이 농어촌 지역(읍·면 지역) 또는 도서·벽지 지역에서 초·중·고등학교 전 과정(12년)을 이수하고 졸업(예정)한 자

- 지원자격의 지원자는 초·중학교 학교생활기록부 각 1부와 본인의 주민등록초본(주소 변동사항 모두 표기) 1부를 2020. 10. 7.(수) 13:00까지 제출하여야 합니다.

※ 농어촌학생 전형으로 합격하여 최종 등록한 수험생은 고교 졸업일까지 지원자격 요건에 해당되는 자 모두 농어촌지역에 거주하여야 하며, **고교 졸업일 직후 발급된 본인의 졸업증명서(또는 졸업증 사본), 주민등록초본(중·고교 6년 이수자의 경우 부·모의 초본 포함)을 2021. 2. 17(수) ~ 2. 23(화) 18:00까지** 등기우편 또는 직접 방문하여 본 대학교 입학관리처로 제출하여야 합니다.

※ 본 양식은 원서접수가 완료되면 원서접수 사이트에서 출력이 가능함

가-1. 모집단위 및 모집인원

모집단위	학 과 또는 전 공	모집인원(명)
기 독 교 학 부	신학, 미디어선교학, 기독교교육학, 기독교상담학	2
어 문 학 부	영어학, 일본어학, 중국어학	4
사 회 복 지 학 부	청소년학, 아동복지학, 사회복지학, 노인복지학	7
경 찰 학 부	경찰행정학, 범죄학, 교정보안학	5
경 상 학 부	경영학, 회계학, 국제통상학	3
관 광 학 부	관광경영학, 호텔경영학	4
컴 퓨 터 공 학 부	소프트웨어학, 멀티미디어학, 정보보호학, 인공지능학	4
보 건 학 부	물리치료학과	2
	안경광학과	2
	응급구조학과	3
	간호학과	4
	치위생학과	2
	작업치료학과	2
사 범 학 부	유아교육과	2
	특수교육과	2
	유아특수교육과	2
합 계		50

가-2. 모집단위 및 모집인원

모집단위	전 공	모집인원(명)
관 광 학 부	항공서비스	4

※ 면접고사 시간·장소 발표 및 고사일: 2020. 10. 30.(금) 17:00 이후 발표 / 2020. 11. 5.(목) 고사시행

※ 면접고사 평가 및 진행방법: p.16 ~ 17 '라'항의 면접고사 참고

나. 지원자격

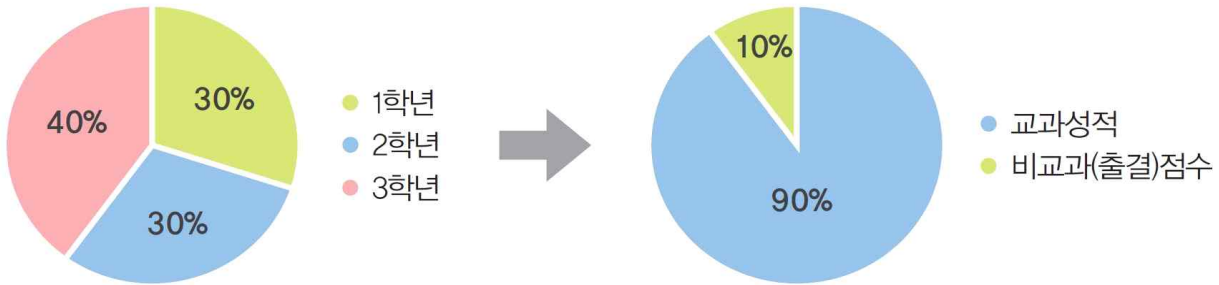
「국민기초생활 보장법」 제2조 제1호(수급권자), 제2호(수급자), 제10호(차상위계층)에 해당하는 국내 고등학교 졸업(예정)자 또는 고등학교 졸업학력 검정고시 합격자

다. 전형요소 반영비율

구분	전형요소 및 반영비율(%)		
	학생부	면접고사	수능 최저학력기준
전 모집단위	100	-	없음
관광학부(항공서비스)	60	40	없음

라. 학교생활기록부 성적 반영방법

- 고등학교 교육과정상 국어, 수학, 영어, 사회(역사·도덕 포함), 과학 교과 중 학기별 상위 3개 교과의 전 과목
 - 외국어, 외국어에 의한 교과, 외국어(영어) 중 영어가 포함된 과목은 영어 교과에 편성
 - 과학에 의학 교과의 과목은 과학교과에 편성
 - 학기별 반영교과가 3개 미만인 경우 이수단위10, 등급9로 변환하여 반영
- ※ 학교생활기록부 성적 세부 산출 공식은 p.6-가, p.7-나 참조



학년별 교과 반영비율(%)

학생부 요소별 반영비율(%)

마. 제출서류 및 제출방법

제출대상	제출서류
해당 대상자 제출서류	<ul style="list-style-type: none"> 주민등록등본 1부 <ul style="list-style-type: none"> ※ 기초생활수급자 증명서의 대상자가 수험생 명익가 아닌 경우 ※ 보장시설 수급자는 세대주가 표기된 주민등록등본 제출
	<ul style="list-style-type: none"> 기초생활수급자 또는 차상위계층 대상자 명의의 가족관계증명서 1부 <ul style="list-style-type: none"> ※ 기초생활수급자 증명서의 대상자가 수험생 명익가 아닌 경우
	<ul style="list-style-type: none"> 기초생활수급자 증명서 1부
	<ul style="list-style-type: none"> 한부모 가족 확인서 1부
	<ul style="list-style-type: none"> 차상위계층 확인서 1부(구, 우선돌봄 차상위 계층 확인서)
	<ul style="list-style-type: none"> 자활근로자확인서 1부
	<ul style="list-style-type: none"> 장애인연금대상자 확인서 1부
	<ul style="list-style-type: none"> 장애인수당대상자 확인서 1부
	<ul style="list-style-type: none"> 장애인아동수당수급자 확인서 1부
	<ul style="list-style-type: none"> 차상위 본인부담경감대상자 증명서 1부
학교생활기록부 온라인 제공시스템 미설치 고교 졸업(예정)자	<ul style="list-style-type: none"> 학교생활기록부 1부
학교생활기록부 전산자료 활용 미동의자	
2015년 2월 졸업 및 그 이전 졸업자	
검정고시 전산자료 활용 미동의자	<ul style="list-style-type: none"> 합격증명서 및 최종성적증명서 각 1부

- 제출서류는 원서접수 완료 후 **발송용 봉투 표지를 출력·부착하여 본 대학교 입학관리처로 제출**합니다.
- 제출서류는 원본서류만 인정하며, 2020. 10. 7.(수) 13:00까지 방문제출 또는 우편 도착분만 유효합니다.
- 지원자격 확인을 위해 추가 서류 제출을 요구할 수 있으며, 기한 내 서류 미제출 시 최종 **불합격** 처리합니다.
- 제출서류는 시·군·구청, 읍·면·동 주민센터, 복지로 사이트 등에서 교부 가능합니다.

7 학생부 교과(서해5도 민 전형)

가-1. 모집단위 및 모집인원

모집단위	학 과 또는 전 공	모집인원(명)
기 독 교 학 부	신학, 미디어선교학, 기독교교육학, 기독교상담학	2
어 문 학 부	영어학, 일본어학, 중국어학	3
사 회 복 지 학 부	청소년학, 아동복지학, 사회복지학, 노인복지학	3
경 찰 학 부	경찰행정학, 범죄학, 교정보안학	3
경 상 학 부	경영학, 회계학, 국제통상학	3
관 광 학 부	관광경영학, 호텔경영학	3
컴 퓨 터 공 학 부	소프트웨어학, 멀티미디어학, 정보보호학, 인공지능학	3
보 건 학 부	물리치료학과	1
	안경광학과	1
	응급구조학과	1
	간호학과	1
	치위생학과	1
	작업치료학과	1
합 계		26

가-2. 모집단위 및 모집인원

모집단위	전 공	모집인원(명)
관 광 학 부	항공서비스	1

※ 면접고사 시간·장소 발표 및 고사일: 2020. 10. 30.(금) 17:00 이후 발표 / 2020. 11. 5.(목) 고사시행

※ 면접고사 평가 및 진행방법: p.16 ~ 17 '라'항의 면접고사 참고

나. 지원자격

「서해5도(백령도, 대청도, 소청도, 연평도, 소연평도) 지원 특별법」 제15조 제4항 및 동법시행령 제11조에 의거한 교육대상자로서 아래 요건 중 하나에 해당하는 자

- 서해5도에서 부모(또는 친권자·후견인)와 동일 지역에 거주하면서 서해5도에 설립된 중학교 및 고등학교의 모든 교육과정을 이수(예정)한 자
- 서해5도에 거주하면서 부모와의 거주와는 관계없이 서해5도에 설립된 초등학교 · 중학교 및 고등학교의 모든 교육과정을 이수(예정)한 자

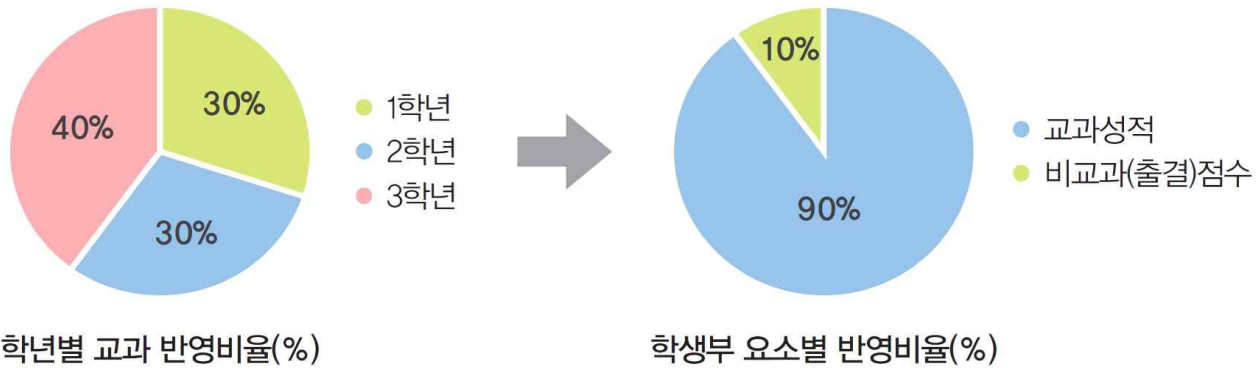
다. 전형요소 반영비율

구분	전형요소 및 반영비율(%)		
	학생부	면접고사	수능 최저학력기준
전 모집단위	100	-	없음
관광학부(항공서비스)	60	40	없음

라. 학교생활기록부 성적 반영방법

- 고등학교 교육과정상 국어, 수학, 영어, 사회(역사·도덕 포함), 과학 교과 중 학기별 상위 3개 교과의 전 과목
- 외국어, 외국어에 의한 교과, 외국어(영어) 중 영어가 포함된 과목은 영어 교과에 편성
- 과학에 의학 교과의 과목은 과학교과에 편성
- 학기별 반영교과가 3개 미만인 경우 이수단위10, 등급9로 변환하여 반영

※ 학교생활기록부 성적 세부 산출 공식은 p.6-가 참조



마. 제출서류 및 제출방법

제출대상		제출서류
필수 제출서류	서해5도에서 부모(또는 친권자 또는 후견인)와 동일 지역에 거주하면서 서해5도에 설립된 중·고등학교 모든 교육과정을 이수(예정)한 자	<ul style="list-style-type: none">○ 가족관계증명서 1부○ 본인·부·모의 주민등록초본 각 1부 (주소지 변동사항 포함)○ 중학교 학교생활기록부 1부
	서해5도에서 거주하면서 부·모(또는 친권자, 또는 후견인)와의 거주와는 상관없이 서해5도에 설립된 초·중·고등학교의 모든 교육과정을 이수(예정)한 자	<ul style="list-style-type: none">○ 본인의 주민등록초본 1부 (주소지 변동사항 포함)○ 초등학교, 중학교 학교생활기록부 각 1부
학교생활기록부 온라인 제공시스템 미설치 고교 졸업(예정)자		<ul style="list-style-type: none">○ 학교생활기록부 1부
학교생활기록부 전산자료 활용 미동의자		
2015년 2월 졸업 및 그 이전 졸업자		

- 제출서류 중 주민등록초본의 경우 발급대상자의 모든 주소지 변동사항이 반드시 포함되어야 합니다.
- 제출서류는 원서접수 완료 후 발송용 봉투 표지를 출력·부착하여 본 대학교 입학관리처로 제출합니다.
- 제출서류는 원본서류만 인정하며, 2020. 10. 7.(수) 13:00까지 방문제출 또는 우편 도착분만 유효합니다.
- 지원자격 확인을 위해 추가 서류 제출을 요구할 수 있으며, 기한 내 서류 미제출 시 최종 불합격 처리합니다.

8 학생부종합(창의인재·지역인재2 전형)

가. 모집단위 및 모집인원

모집단위	학 과 또는 전 공	모집인원(명)	
		창의인재	지역인재2
기 독 교 학 부	신학, 미디어선교학, 기독교교육학, 기독교상담학	25	-
어 문 학 부	영어학, 일본어학, 중국어학	10	5
사 회 복 지 학 부	청소년학, 아동복지학, 사회복지학, 노인복지학	50	5
경 찰 학 부	경찰행정학, 범죄학, 교정보안학	15	5
경 상 학 부	경영학, 회계학, 국제통상학	10	5
관 광 학 부	관광경영학, 호텔경영학	30	-
	글로벌호텔비즈니스	10	-
컴 퓨 터 공 학 부	소프트웨어학, 멀티미디어학, 정보보호학, 인공지능학	25	5
스 마 트 IT 공 학 부	빅데이터, 핀테크, AR·VR, IOT	10	5
보 건 학 부	물리치료학과	12	5
	안경광학과	10	-
	응급구조학과	6	-
	간호학과	22	5
	치위생학과	8	-
	작업치료학과	12	-
사 범 학 부	유아교육과	12	5
	특수교육과	6	-
	유아특수교육과	6	-
스 포 츠 과 학 부	스포츠건강관리, 레저스포츠산업, 생활스포츠	5	-
합 계		284	45

나. 지원자격

1) 창의인재 전형

- 국내 고등학교 졸업(예정)자

2) 지역인재2 전형

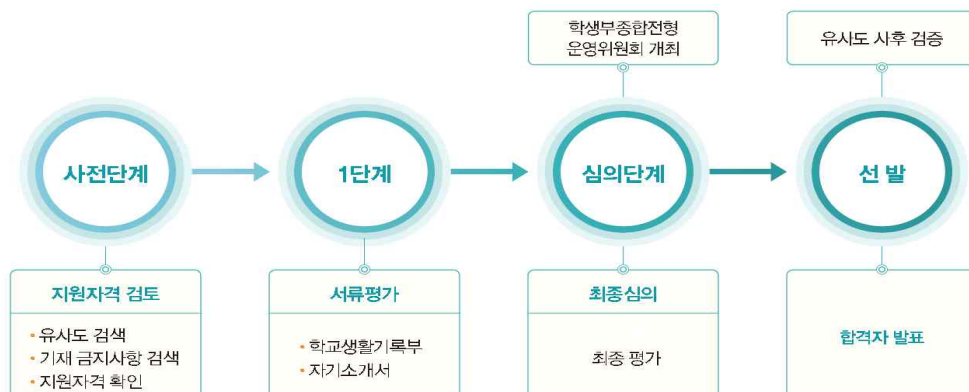
- 대전광역시, 세종특별자치시, 충청남 · 북도에 소재한 고등학교 졸업(예정)자로서 해당지역 소재 고교에서 입학부터 졸업까지의 전 교육과정을 이수(예정)한 자

※ 방송통신 고등학교 졸업(예정)자 및 고등학교 졸업학력 검정고시 합격자는 지원할 수 없음

다. 전형요소 반영비율

전형요소	학교생활기록부, 자기소개서	수능 최저학력기준
반영비율(%)	서류평가 100	없음

라. 평가 절차



마. 서류평가

평가영역		반영비율	평가내용	평가항목
제1영역	인성적 자질	40%	긍정적인 가치관을 가지고 학교교육을 통해 표현되는 개인적인 품성으로 학교의 규칙과 원칙을 지키려는 태도와 자신의 역할에 책임감을 갖고 끈기 있게 임하는 자세 등을 평가	<ul style="list-style-type: none"> 나눔과 배려 실천 팀워크와 협력 리더십 도덕성과 품성 성실성 대인관계와 의사소통능력
제2영역	학문적 역량	30%	대학에서 학업을 수행할 수 있는 기초 학업능력을 평가하기 위해 고교 재학기간 내 학업적 노력정도와 성취 수준을 평가하고, 고교 교육과정 내에서 이루어지는 지원 분야와 관련된 기초적인 학업능력이 충분한지 등을 평가	<ul style="list-style-type: none"> 학업성취도 학업태도 / 학업의지 지적호기심 자기주도적 학습능력 탐구능력
제3영역	발전 가능성	30%	학교생활을 통해서 드러나는 학생 개인의 다양한 역량과 일반적인 학업능력 외에 발전가능성과 전공에 적합한 특성을 평가	<ul style="list-style-type: none"> 자기주도성 도전정신 문제해결 환경극복능력 전공 관련 학업성취 전공 관련 흥미와 활동을 통한 노력과정 진로적성 탐색과정

바. 제출서류 및 제출방법

지원자 구분	제출서류
지원자 공통	<ul style="list-style-type: none"> 학교생활기록부 온라인 제공 동의 자기소개서(p.32 ~ 33) 온라인 작성
학교생활기록부 온라인 제공 비동의자	<ul style="list-style-type: none"> 학교생활기록부 1부
제출 서류와 주민등록번호, 성명이 다른 자	<ul style="list-style-type: none"> 입학원서 출력본 1부 주민등록초본 1부 또는 기본증명서 1부

- 제출서류는 원서접수 완료 후 발송용 봉투 표지를 출력·부착하여 본 대학교 입학관리처로 제출합니다.
- 자기소개서는 인터넷 원서접수 사이트에서만 작성 가능하며, 2020. 10. 7.(수) 13:00까지 작성 마감하여야 합니다.
- 제출서류는 원본서류만 인정하며, 2020. 10. 7.(수) 13:00까지 방문제출 또는 우편 도착분만 유효합니다.
- 지원자격 확인을 위해 추가 서류 제출을 요구할 수 있으며, 기한 내 서류 미제출 시 최종 불합격 처리합니다.

사. 자기소개서 작성 및 제출 시 유의사항

- 자기소개서는 본 대학교 소정양식으로 지원자 본인이 작성하여야 하고, 사실에 입각하여 정직하게 지원자 자신의 능력이나 특성, 경험 등을 기술하여야 합니다.
- 자기소개서에 기술된 사항에 대한 사실 확인을 요청할 경우 지원자는 적극 협조하여야 합니다.
- 제출된 자기소개서는 표절, 대리작성, 허위사실 기재, 기타 부정한 사실 등의 검증을 위해 유사도 검색을 실시하고, 해당 사실이 발견될 경우 불합격 처리되며 합격 이후라도 입학이 취소될 수 있습니다.
- 유사도 검증은 한국대학교육협의회에서 공지한 '유사도 검증가이드라인'을 기준으로 하며, 아래와 같은 절차에 의해 처리됩니다.

02 자기소개서 작성 및 제출 시 유의사항



- 소명서 및 관련 자료 미제출 시, 서류평가 제외 또는 감점 처리될 수 있습니다.

처리 구분	서류적절성 심의 2차에 대한 처분
무시	- 유사도가 경미한 경우로 평가에 영향을 미치지 아니함 - 소명 및 확인을 통한 유사도 문제 해결 → 소명서 및 관련 자료 제출 요청 및 확인을 통한 유사도 문제 해결
참고 후 재평가	유사도가 명백하여 각 서류평가자에게 사실을 통보하고 유사정도에 따라 감점을 부과함
사정 제외	유사도가 매우 명백하고 도용이나 표절 정도가 심한 경우로 불합격 처리함

- 자기소개서에 다음 사항을 기재할 경우 서류 평가에서 **"0점"(또는 불합격)** 처리 됩니다.

※ 공인어학성적
영어(TOEIC, TOEFL, TEPS), 중국어(HSK), 일본어(JPT, JLPT), 프랑스어(DELF, DALF) 독일어(ZD, TESTDAF, DSH, DSD), 러시아어(TORFL), 스페인어(DELE), 상공회의소한자시험 한자능력검정, 실용한자, 한자급수자격검정, YBM 상무한검, 한자급수인증시험, 한자자격검정

- 자기소개서에 다음 사항을 기재할 경우 서류 평가에서 **"0점"(또는 불합격)** 처리 됩니다.

※ 수학·과학·외국어 교과에 대한 교외 수상실적	
수학	한국수학올림피아드(KMO), 한국수학인증시험(KMC) 국제수학올림피아드, 온라인 창의수학 경시대회, 도시대항 국제 수학토너먼트
과학	한국물리올림피아드(KPHO), 한국화학올림피아드(KCHO), 한국생물올림피아드(KBO) 한국천문올림피아드(KAO), 한국지구과학올림피아드(KESO), 한국뇌과학올림피아드 전국정보과학올림피아드, 국제물리올림피아드, 국제지구과학올림피아드, 국제생물올림피아드, 국제천문올림피아드, 한국중등과학올림피아드
외국어	전국 초중고 외국어(영어, 중국어, 일본어, 프랑스어, 독일어, 러시아어, 스페인어) 경시대회 IET 국제영어대회, IEWC 국제영어글쓰기대회, 글로벌 리더십 영어 경연대회 SIFCE 전국영어말하기대회, 국제영어논술대회

- ※ 위에서 열거된 항목 외에도, **대회명칭에 수학·과학(물리, 화학, 생물, 지구과학, 천문)·외국어(영어 등) 교과명이 명시된 학교 외 각종대회(경시대회, 올림피아드 등) 수상실적을 작성했을 경우 "0점"(또는 불합격) 처리**
- ※ '교외 수상실적'이란 학교 외 기관이 개최한 대회 수상실적을 의미하며, **학교장의 참가 허락을 받은 교외 수상실적이라도 작성 시 "0점"(또는 불합격) 처리**

- 학생부위주전형의 자기소개서는 공교육 내에서 이루어진 활동을 작성하는 취지이므로 학교생활기록부에 기재할 수 없는 항목(논문<학회지> 등재나 도서출간, 발명특허 관련 내용, 해외활동실적 등)은 작성할 수 없고, 어학연수 등 사교육 유발요인이 큰 교외활동의 경우에도 작성이 제한됨으로 이를 준수하지 않았을 경우 평가에 불이익을 받을 수 있습니다.
- 지원자 부모(친인척 포함)의 실명을 포함한 사회적·경제적 지위를 나타낼 수 있는 직업·직장·직위명은 작성할 수 없고, 사업가, 공무원, 회사원 등 추상적 직종명도 작성할 수 없으므로 이를 준수하지 않았을 경우 평가에 불이익을 받을 수 있습니다.
- 공통원서접수시스템을 활용하는 경우, 자기소개서 작성 시 입력 허용 가능한 문자는 영문자, 숫자, 한글만 가능하며, 특수문자는 아래의 특수문자 및 기호만 입력이 가능합니다.

* 허용 문자 및 기호 : ~ ! @ # ^ () - _ + / { } [: " ' , . ?

* 한컴 오피스 한글에 문자표 및 윈도우 한자키를 이용한 특수문자는 입력이 허용되지 않습니다.

자기소개서

■ 지원자 인적사항

성명		수험번호		생년월일	
고교연락처		지원자 연락처	()	-	
출신고교	_____ (시/도) _____ (시/군/구) _____ 고등학교				
지원학부(과)					

자기소개서 관련 유의사항

1. 자기소개서는 2020. 9. 23.(수) 09:00 ~ 9. 28.(월) 18:00까지 원서를 접수한 인터넷 원서 접수 사이트 (유웨이어플라이)에서 입력을 하여야 합니다. (수정은 10. 7.(수) 13:00까지 가능합니다)
2. 자기소개서는 입학전형의 중요한 평가 자료이므로 사실에 기초하여 본인이 직접 작성하여야 합니다. 서류평가와 면접에서 자기소개서 기재 사항의 진위여부를 확인할 수 있습니다.
3. 한글로 작성하며, 반드시 지정된 분량을 지켜주시기 바랍니다.

■ 지원자 확인 서약

1. 본인은 자기소개서를 고의적인 허위사실 기재나 대리 작성이 아닌 사실에 입각하여 직접 작성하였습니다.
2. 본인은 전형과 관련하여 귀 대학교가 내용 확인을 요청할 경우 협조하겠습니다.
3. 본인은 귀 대학교에 제출한 서류의 반환을 요청하지 않겠습니다.
4. 본인은 자기소개서에 허위사실 기재, 대리 작성, 기타 부적절한 사실이 발견되는 경우 불합격, 합격 취소 또는 입학허가 취소, 향후 귀 대학교가 시행하는 입학전형에서 지원 자격을 제한 받는 등의 불이익을 감수하겠습니다.

20 년 월 일

위 사항에 대하여 확인 서약합니다.

지원자 :

백석대학교 총장 귀하

※ 자기소개서 작성은 원서접수사이트(유웨이어플라이)에서 작성하여야 합니다.

1. 고등학교 재학기간 중 학업에 기울인 노력과 학습 경험을 통해, 배우고 느낀 점을 중심으로 기술해 주시기 바랍니다. (1,000자 이내)

SAMPLE

자기소개서 작성은 원서 접수한 사이트(유웨이어플라이)에서 작성하여야 합니다.

2. 고등학교 재학기간 중 본인이 의미를 두고 노력했던 교내 활동(3개 이내)을 배우고 느낀 점을 중심으로 기술해 주시기 바랍니다. 단, 교외 활동 중 학교장의 허락을 받고 참여한 활동은 포함됩니다. (1,500자 이내)

SAMPLE

자기소개서 작성은 원서 접수한 사이트(유웨이어플라이)에서 작성하여야 합니다.

3. 학교생활 중 배려, 나눔, 갈등 관리 등을 실천한 사례를 들고, 그 과정을 통해 배우고 느낀 점을 기술해 주시기 바랍니다. (1,000자 이내)

SAMPLE

자기소개서 작성은 원서 접수한 사이트(유웨이어플라이)에서 작성하여야 합니다.

※ 1~3번 항목은 한국대학교육협의회 대입 공통 지원서 양식입니다.

가. 모집단위 및 모집인원

1) 일반 전형

모집단위	학 과 또는 전 공	모집인원(명)
사범학부	특수체육교육과	22
스포츠과학부	레저스포츠산업, 스포츠건강관리, 생활스포츠	50
합 계		72

2) 지역인재1 전형

모집단위	학 과 또는 전 공	모집인원(명)
사범학부	특수체육교육과	3
스포츠과학부	레저스포츠산업, 스포츠건강관리, 생활스포츠	5
합 계		8

나. 지원자격

1) 일반 전형

- 국내 고등학교 졸업(예정)자
- 고등학교 졸업학력 검정고시 합격자

2) 지역인재1 전형

- 대전광역시, 세종특별자치시, 충청남·북도에 소재한 고등학교 졸업(예정)자로서 해당지역 소재 고교에서 입학부터 졸업까지의 전 교육과정을 이수(예정)한 자

※ 방송통신 고등학교 졸업(예정)자 및 고등학교 졸업학력 검정고시 합격자는 지원할 수 없음

다. 전형요소 반영비율

1) 사범학부(특수체육교육과)

전형요소	학생부(60%) + 실기고사(40%)	학생부 반영비율	수능 최저학력 기준
반영비율(%)	<p>전형요소 반영비율(%)</p>	<p>학년별 교과 반영비율(%)</p> <p>학생부 요소별 반영비율(%)</p>	없음

2) 스포츠과학부

전형요소	학생부(40%) + 실기고사(60%)	학생부 반영비율	수능 최저학력 기준
반영비율(%)	<p>전형요소 반영비율(%)</p>	<p>학년별 교과 반영비율(%)</p> <p>학생부 요소별 반영비율(%)</p>	없음

라. 학교생활기록부 성적 반영방법

- 고등학교 교육과정상 국어, 수학, 영어, 사회(역사·도덕 포함), 과학 교과 중 학기별 상위 3개 교과의 전 과목
 - 외국어, 외국어에 의한 교과, 외국어(영어) 중 영어가 포함된 과목은 영어 교과에 편성
 - 과학에 의학 교과의 과목은 과학교과에 편성
 - 학기별 반영교과가 3개 미만인 경우 이수단위10, 등급9로 변환하여 반영
- ※ 학교생활기록부 성적 세부 산출 공식은 p.6-가, p.7-나 참조

마. 실기고사

- 1) 전형일정
- 고사일 및 고사장소, 시간 발표: 2020. 10. 30.(금) 17:00 이후
 - 고사일정

모집단위	고 사 일 자	
	11.9.(월)	11.10.(화)
사범학부 - 특수체육교육과		○
스포츠과학부	○	○

2) 실기고사 방법

실기고사 내용 및 유의사항

첨부-7. 실기고사 방법 및 배점 기준표 참고(p.36)

바. 제출서류 및 제출방법

제출대상	제출서류
검정고시 전산자료 활용 미동의자	○ 합격증명서 및 최종성적증명서 각 1부
학교생활기록부 온라인 제공시스템 미설치 고교 졸업(예정)자	○ 학교생활기록부 1부
학교생활기록부 전산자료 활용 미동의자	
2015년 2월 졸업 및 그 이전 졸업자	

- 제출서류는 원서접수 완료 후 발송용 봉투 표지를 출력·부착하여 본 대학교 입학관리처로 제출합니다.
- 제출서류는 원본서류만 인정하며, 2020. 10. 7.(수) 13:00까지 방문제출 또는 우편 도착분만 유효합니다.
- 지원자격 확인을 위해 추가 서류 제출을 요구할 수 있으며, 기한 내 서류 미제출 시 최종 불합격 처리합니다.

첨부-7. 실기고사 방법 및 배점 기준표(사범학부 - 특수체육교육과, 스포츠과학부)

1) 실기고사 방법(기초 체력 테스트)

종목	실기고사 내용
왕복 달리기	<ul style="list-style-type: none"> • 실시방법 : 출발선상에서 준비 후 출발신호가 나면 출발하여 전방(10m)에 놓여있는 지정된 버튼을 누른 후 출발선으로 돌아와 출발선에 위치한 지정된 버튼을 누르고, 다시 전방(10m)에 놓여있는 지정된 버튼을 누른 후 전속력으로 출발 라인을 통과합니다. • 유의사항 : 출발선을 밟거나 다른 이유로 실격된 경우 1회에 한하여 재실시합니다. • 기록방법 : 출발선 상에 2번째 들어오는 순간을 측정시간으로 평가하며, 1회만 실시합니다.
제자리 멀리 뛰기	<ul style="list-style-type: none"> • 실시방법 <ol style="list-style-type: none"> ① 구름 선 뒤에 양발이 평행하게 섭니다. ② 수험생은 양 무릎을 굽혔다가 펴면서 멀리 뛸니다. ③ 착지 후에는 앞으로 나가야 합니다. • 유의사항 : 출발선 뒤에 양 발이 평행하게 선 후 양 무릎을 굽혔다 펴면서 최대한 멀리 뛰고 착지가 완료되지 않은 상태에서 몸의 일부라도 멀리뛰기 판의 옆으로 벗어나면 안됩니다. • 기록방법 : 구름 선에서부터 착지 시 멀리뛰기 판에 닿은 신체 부위의 위치 중 구름 선에 가장 가까운 곳까지를 cm로 측정하여 2회 실시 후 상위 기록을 기록합니다.
윗몸 일으키기	<ul style="list-style-type: none"> • 실시방법 <ol style="list-style-type: none"> ① 측정대 위에 앉아 양팔을 머리 뒤에 놓고 각지를 끼어야 합니다. ② 양발을 발걸이에 건 후 자유롭게 눕습니다. ③ 시작신호와 함께 실시하고 윗몸을 일으켜 팔꿈치가 무릎에 닿는 것을 1회로 인정합니다. • 유의사항 : 머리에서 각지가 빠지거나 반동을 이용하거나 등이 바닥에 닿지 않거나 팔꿈치가 무릎에 닿지 않을 경우 횡수로 인정하지 않습니다. • 기록방법 : 1분 동안 실시한 횟수를 기록하며 1회만 실시합니다.

2) 실기 종목별 배점기준표

구 분		남 자			여 자		
배점	종목	왕 복 달리기	제 자 리 멀리뛰기	윗 몸 일으키기	왕 복 달리기	제 자 리 멀리뛰기	윗 몸 일으키기
	초	cm	개 / 1분	초	cm	개 / 1분	
25		8.00 이하	284 이상	72 이상	9.20 이하	231 이상	64 이상
24		8.01~8.10	279~283	71	9.21~9.30	226~230	63
23		8.11~8.20	274~278	70	9.31~9.40	221~225	62
22		8.21~8.30	269~273	69	9.41~9.50	216~220	61
21		8.31~8.40	264~268	68	9.51~9.60	211~215	60
20		8.41~8.50	259~263	67	9.61~9.70	206~210	59
19		8.51~8.60	254~258	66	9.71~9.80	201~205	58
18		8.61~8.70	249~253	65	9.81~9.90	196~200	57
17		8.71~8.80	244~248	64	9.91~10.00	191~195	56
16		8.81~8.90	239~243	63	10.01~10.10	186~190	55
15		8.91~9.00	234~238	62	10.11~10.20	181~185	54
14		9.01~9.10	229~233	61	10.21~10.30	176~180	53
13		9.11~9.20	224~228	60	10.31~10.40	171~175	52
12		9.21~9.30	219~223	59	10.41~10.50	166~170	51
11		9.31 이상	218 이하	58 이하	10.51 이상	165 이하	50 이하

3) 유의사항

- 수험생은 반드시 고사 시작 전 지정된 고사장(대기실)에 입실하여야 하며, 고사 시작 시간을 넘길 경우 결시(불합격) 처리됩니다.
- 실기고사 시에는 반드시 ①수험표 ②신분증(주민등록증, 운전면허증, 여권, 학생증, 청소년증 중 택1)을 지참하여야 합니다.
- 수험생은 실기고사에 응시할 수 있는 운동복과 운동화 등의 간편한 복장을 갖추어야 합니다.
- 본 대학교 입시 홈페이지(<http://ipsi.bu.ac.kr>)에 탑재된 체육실기 동영상을 참고하시기 바랍니다.
- 고사일이 2일 이상인 경우, 원서접수 시 고사일을 선택할 수 있습니다.(일자별 수용인원 초과 시 원서접수는 가능하며, 고사일은 임의 배정함)

가. 모집단위 및 모집인원

1) 일반 전형

모집단위	전 공	모집인원(명)
스 포 츠 과 학 부	태권도	30

2) 지역인재1 전형

모집단위	전 공	모집인원(명)
스 포 츠 과 학 부	태권도	2

나. 지원자격

1) 일반 전형

- 국내 고등학교 졸업(예정)자
- 고등학교 졸업학력 검정고시 합격자

2) 지역인재1 전형

- 대전광역시, 세종특별자치시, 충청남 · 북도에 소재한 고등학교 졸업(예정)자로서 해당지역 소재 고교에서 입학부터 졸업까지의 전 교육과정을 이수(예정)한 자

※ 방송통신 고등학교 졸업(예정)자 및 고등학교 졸업학력 검정고시 합격자는 지원할 수 없음

다. 전형요소 반영비율

전형요소	학생부(40%) + 실기고사(60%)	학생부 반영비율	수능 최저학력 기준
반영비율(%)	<p>전형요소 반영비율(%)</p>	<p>학년별 교과 반영비율(%)</p> <p>학생부 요소별 반영비율(%)</p>	없음

라. 학교생활기록부 성적 반영방법

- 고등학교 교육과정상 국어, 수학, 영어, 사회(역사·도덕 포함), 과학 교과 중 학기별 상위 3개 교과의 전 과목
- 외국어, 외국어에 의한 교과, 외국어(영어) 중 영어가 포함된 과목은 영어 교과에 편성
- 과학에 의학 교과의 과목은 과학교과에 편성
- 학기별 반영교과가 3개 미만인 경우 이수단위10, 등급9로 변환하여 반영

※ 학교생활기록부 성적 세부 산출 공식은 p.6-가 참조

마. 실기고사

1) 전형일정

- 고사일 및 고사장소, 시간 발표: 2020. 10. 30.(금) 17:00 이후
- 고사일정

모집전형	11.9.(월)	11.10.(화)
일반 실기전형	○	○
지역인재1 실기전형		○

2) 실기고사 방법

실기고사 내용	
기본발차기 및 품새	<ul style="list-style-type: none"> ○ 기본발차기 : 돌려차기, 옆차기, 뒤 후려차기(각 발당 2회씩 발 교대) ○ 품새 : 고려
미트차기	<ul style="list-style-type: none"> ○ 미트 이어차기 : 발 붙여차고 내려차기 / 연속 돌려차기(몸통, 몸통, 상단) ○ 미트 겨루기 : 15초 자유 미트차기
시범 및 특기발차기	<ul style="list-style-type: none"> ○ 공통 : 뛰어 높이앞차기, 양발 모아차기 ○ 자유 : 개인특기(격파, 겨루기, 품새, 익스트림 등 자유특기 1분 이내)

3) 유의사항

- 수험생은 반드시 고사 시작 전 지정된 고사장(대기실)에 입실하여야 하며, 고사 시작 시간을 넘길 경우 결시(불합격) 처리됩니다.
- 실기고사 시에는 반드시 ①수험표 ②신분증(주민등록증, 운전면허증, 여권, 학생증, 청소년증 중 택1)을 지참하여야 합니다.
- 수험생은 실기고사에 응시할 수 있는 운동복과 운동화 등의 간편한 복장을 갖추어야 합니다.
- 본 대학교 입시 홈페이지(<http://ipsi.bu.ac.kr>)에 탑재된 체육실기 동영상을 참고하시기 바랍니다.
- 고사일이 2일 이상인 경우, 원서접수 시 고사일을 선택할 수 있습니다.(일자별 수용인원 초과 시 원서접수는 가능하며, 고사일은 임의 배정함)

바. 제출서류 및 제출방법

제출대상	제출서류
학교생활기록부 온라인 제공시스템 미설치 고교 졸업(예정)자	○ 학교생활기록부 1부
학교생활기록부 전산자료 활용 미동의자	
2015년 2월 졸업 및 그 이전 졸업자	
검정고시 전산자료 활용 미동의자	○ 합격증명서 및 최종성적증명서 각 1부

- 제출서류는 원서접수 완료 후 발송용 봉투 표지를 출력·부착하여 본 대학교 입학관리처로 제출합니다.
- 제출서류는 원본서류만 인정하며, 2020. 10. 7.(수) 13:00까지 방문제출 또는 우편 도착분만 유효합니다.
- 지원자격 확인을 위해 추가 서류 제출을 요구할 수 있으며, 기한 내 서류 미제출 시 최종 불합격 처리합니다.

가. 모집단위 및 모집인원

1) 일반 전형

모집단위	전 공	모집인원(명)
디자인영상학부	영상애니메이션, 시각디자인, 산업디자인, 인테리어디자인	150

2) 지역인재1 전형

모집단위	전 공	모집인원(명)
디자인영상학부	영상애니메이션, 시각디자인, 산업디자인, 인테리어디자인	10

나. 지원자격

1) 일반 전형

- 국내 고등학교 졸업(예정)자
- 고등학교 졸업학력 검정고시 합격자

2) 지역인재1 전형

- 대전광역시, 세종특별자치시, 충청남·북도에 소재한 고등학교 졸업(예정)자로서 해당지역 소재 고교에서 입학부터 졸업까지의 전 교육과정을 이수(예정)한 자

※ 방송통신 고등학교 졸업(예정)자 및 고등학교 졸업학력 검정고시 합격자는 지원할 수 없음

다. 전형요소 반영비율

전형요소	학생부(20%) + 실기고사(80%)	학생부 반영비율	수능 최저학력 기준
반영비율(%)	<p>전형요소 반영비율(%)</p>	<p>학년별 교과 반영비율(%) 학생부 요소별 반영비율(%)</p>	없음

라. 학교생활기록부 성적 반영방법

- 고등학교 교육과정상 국어, 수학, 영어, 사회(역사·도덕 포함), 과학 교과 중 학기별 상위 3개 교과의 전 과목
- 외국어, 외국어에 의한 교과, 외국어(영어) 중 영어가 포함된 과목은 영어 교과에 편성
- 과학에 의학 교과의 과목은 과학교과에 편성
- 학기별 반영교과가 3개 미만인 경우 이수단위10, 등급9로 변환하여 반영

※ 학교생활기록부 성적 세부 산출 공식은 p.6-가, p.7-나 참조

마. 실기고사

1) 전형일정

- 고사일 및 고사장소, 시간 발표: 2020. 10. 30.(금) 17:00 이후
- 고사일정

구분		11.5.(목)	11.6.(금)	11.7.(토)
디자인영상학부 모든 전형	A형(사고의 전환)			○
	B형(발상과 표현)			○
	C형(상황표현 또는 컷만화)	○		
	D형(기초디자인)		○	

2) 실기방법

실기유형		실기고사 내용	화지	화지방향	실기시간
택 1	A 형 (사고의 전환)	○ 제시된 주제를 창의적으로 전환 표현하는 채색화, 사물의 묘사능력을 평가하는 정밀묘사 [화지를 1/2로 나누어 왼쪽(정밀묘사), 오른쪽(채색화)]	3절지	가로	4시간
	B 형 (발상과 표현)	○ 화면구성능력과 묘사력을 파악하기 위한 채색화 [제시된 문제를 연필, 색연필, 파스텔, 수채화물감 등을 단독 또는 혼합하여 표현]	3절지	가로	
	C 형 (상황표현 또는 컷만화)	○ 상황표현: 인체와 사물에 대한 표현능력과 상황 설정 능력을 파악하기 위한 채색화 ○ 컷만화: 작화 능력과 연속된 스토리 작성 능력을 파악하기 위한 채색화	4절지	가로 또는 세로	
	D 형 (기초 디자인)	○ 사물의 표현능력과 화면구성능력을 파악하기 위한 채색화 [제시된 문제를 연필, 색연필, 파스텔, 수채화물감 등을 단독 또는 혼합하여 제시된 문제의 색상과 동일하게 표현]	4절지	가로	

3) 유의사항

- 수험생은 반드시 고사 시작 전 지정된 고사장(대기실)에 입실하여야 하며 고사 시작 시간을 넘길 경우 결시(불합격) 처리됩니다.
- 자유로운 표현을 위한 개별화판(소형) 및 화구는 본인이 지참하여야 합니다.
- 실기고사 시에는 반드시 ①수험표 ②신분증(주민등록증, 운전면허증, 여권, 학생증, 청소년증 중 택1)을 지참하여야 합니다.
- 화지를 놓는 방향은 감독관 '확인란'이 상단에 위치하도록 합니다.
- 실기고사 예상문제는 본 대학교 입시 홈페이지(<http://ipsi.buac.kr>)에서 참고하시기 바랍니다.

바. 제출서류 및 제출방법

제출대상	제출서류
학교생활기록부 온라인 제공시스템 미설치 고교 졸업(예정)자	○ 학교생활기록부 1부
학교생활기록부 전산자료 활용 미동의자	
2015년 2월 졸업 및 그 이전 졸업자	
검정고시 전산자료 활용 미동의자	○ 합격증명서 및 최종성적증명서 각 1부

- 제출서류는 원서접수 완료 후 발송용 봉투 표지를 출력·부착하여 본 대학교 입학관리처로 제출합니다.
- 제출서류는 원본서류만 인정하며, 2020. 10. 7.(수) 13:00까지 방문제출 또는 우편 도착분만 유효합니다.
- 지원자격 확인을 위해 추가 서류 제출을 요구할 수 있으며, 기한 내 서류 미제출 시 최종 불합격 처리합니다.

가. 모집단위 및 모집인원

1) 일반 전형

모집단위	전공 및 파트			모집인원(명)
문 화 예 술 학 부	실용음악	보컬	보컬	5
			싱어송라이터	3
		연주	드럼	3
			베이스	3
			기타	3
			건반악기	3
			관악기·타악기 및 그 외 악기	3
		제작	프로듀서	3
			음향엔지니어링	4
		작곡	작곡	8
합계				38

※ 지원미달 또는 미충원 인원이 발생할 경우 파트에 상관없이 그 인원만큼 총점 순으로 선발합니다.

※ 실기점수가 100점 만점 기준으로 40점 이하 점수이면 불합격 처리됩니다.

2) 지역인재1 전형

모집단위	전공 및 파트			모집인원(명)
문 화 예 술 학 부	실용음악	보컬	보컬	1
		연주	건반악기	1
	합계			2

※ 지원미달 또는 미충원 인원이 발생할 경우 파트에 상관없이 그 인원만큼 총점 순으로 선발합니다.

※ 실기점수가 100점 만점 기준으로 40점 이하 점수이면 불합격 처리됩니다.

나. 지원자격

1) 일반 전형

- 국내 고등학교 졸업(예정)자
- 고등학교 졸업학력 검정고시 합격자

2) 지역인재1 전형

- 대전광역시, 세종특별자치시, 충청남·북도에 소재한 고등학교 졸업(예정)자로서 해당지역 소재 고교에서 입학부터 졸업까지의 전 교육과정을 이수(예정)한 자

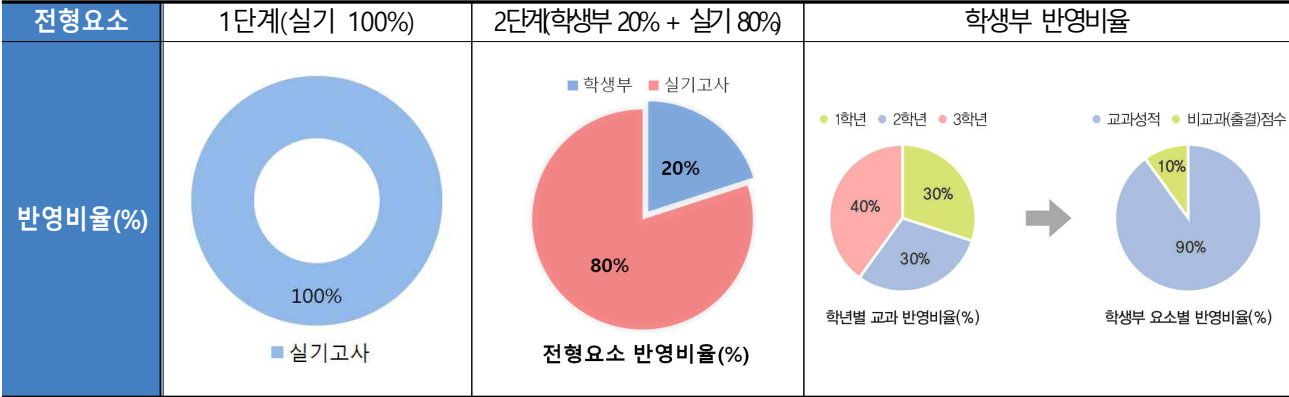
※ 방송통신 고등학교 졸업(예정)자 및 고등학교 졸업학력 검정고시 합격자는 지원할 수 없음

다. 전형요소 반영비율

1) 일괄선발

전형요소	학생부(20%) + 실기고사(80%)	학생부 반영비율	수능 최저학력 기준
반영비율(%)	<p>전형요소 반영비율(%)</p>	<p>학년별 교과 반영비율(%)</p> <p>학생부 요소별 반영비율(%)</p>	없음

2) 단계 선발



※ 단계 선발 : 수능 최저학력 기준 없음

라. 학교생활기록부 성적 반영방법

- 고등학교 교육과정상 국어, 수학, 영어, 사회(역사·도덕 포함), 과학 교과 중 학기별 상위 3개 교과의 전 과목
- 외국어, 외국어에 의한 교과, 외국어(영어) 중 영어가 포함된 과목은 영어 교과에 편성
- 과학에 의학 교과의 과목은 과학교과에 편성
- 학기별 반영교과가 3개 미만인 경우 이수단위10, 등급9로 변환하여 반영

※ 학교생활기록부 성적 세부 산출 공식은 p.6-가, p.7-나 참조

마. 실기고사

1) 전형일정

- 고사일 및 고사장소, 시간 발표: 2020. 10. 30.(금) 17:00 이후
- 고사일정

트랙/파트	고 사 일 자				비 고
	11.5.(목)	11.6.(금)	11.7.(토)	11.10.(화)	
보컬 (보컬, 싱어송라이터)	○	○		○ 2단계	※ 지역인재1 전형의 보컬과 건반악기는 11.5.(목) 고사 실시 ※ 보컬트랙 전체와 연주트랙 중 드럼, 건반악기, 기타는 단계 선발 ○ 1단계 합격자 및 2단계 고사일 발표 : 2020. 11. 7.(토) 17:00 이후
연주 (드럼, 기타, 건반악기)	○				
연주 (베이스, 관악기·타악기 및 그 외 악기)	○				
제작 (프로듀서, 음향엔지니어링)		○	○		
작곡			○		

2) 실기방법

일괄선발

- 학생부 20% + 실기고사 80%

트랙/파트		실기내용		실기시간
연주	베이스	○ 자유곡 1곡(공통) ○ 타악기의 경우 Conga 또는 Bongo로 연주하되 반드시 Solo 8마디 포함할 것		3분 내외
	관악기·타악기 및 그 외 악기			
제작	프로듀서	주어진 2마디의 선율(melody)을 포함한 8마디 이상의 MIDI sequencing(추가선율 창작 및 편곡)		1시간
		택1	A형 Windows-Cubase7 B형 Mac-Logic9, X	
	음향 엔지니어링	기초적인 문답형식이 포함된 간단한 에세이		1시간
		악기실기 : 3분 내외의 자유곡 1곡(자유악기)		3분 내외
작곡	작곡	[화성풀이] 전통화성, 부7화음의 전위까지(소프라노와 베이스가 통합된 1개 문제) [선율작곡] 주어진 동기에 의한 24마디 이상의 선율작곡(코드를 정확히 기보할 것)		2시간
		[악기실기] 자유곡 1곡(피아노, 기타 중 택 1) 및 코드 조건		3분 내외

단계선발

- 1단계 선발 : 실기고사 100%
- 2단계 선발 : 학생부 20% + 실기고사 80%

단계	파트	실기내용	실기시간
1단계	보컬	자유곡 1곡 (무반주, 5배수 선발)	5분 내외
	싱어송라이터	자작곡 1곡 (본인 반주, 4배수 선발)	
	드럼	자유곡 1곡(기타 파트는 이펙터 사용불가, 3배수 선발)	5분 내외
	건반악기		
	기타		
2단계	보컬	자유곡 1곡 (MR 또는 실연 반주), 평가자의 지시에 의한 간단한 시창	5분 내외
	싱어송라이터	자작곡 1곡, 평가자의 지시에 의한 간단한 송라이팅 및 실연	10분 내외
	드럼	자유곡 1곡, 평가자의 지시에 의한 조건이나 즉흥연주	5분 내외
	건반악기		
	기타		

2) 유의사항

- 수험생은 반드시 고사 시작 전 지정된 고사장(대기실)에 입실하여야 하며, 고사 시작 시간을 넘길 경우 결시(불합격) 처리됩니다.
- 실기고사 시에는 반드시 ①수험표 ②신분증(주민등록증, 운전면허증, 여권, 학생증, 청소년증 중 택1)을 지참하여야 합니다.
- 실기점수가 100점 만점 기준으로 40점 이하 점수이면 불합격 처리됩니다.
- 반주자는 수험생 각자가 동반하여야 합니다.
- 모든 파트의 지원자는 반드시 자유곡 및 자작곡의 악보를 각 5부씩 지참하여야 합니다.(프로듀서 제외)
- 제작(음향엔지니어링), 작곡 파트에 지원한 수험생은 필기도구를 지참하여야 합니다.
- 작곡파트의 실기고사 소요시간은 6시간 정도 진행됩니다.
- 프로듀서에 지원한 수험생은 Cubase7과 Logic9, X중 택일하여 각각 지정된 가상악기만을 사용하며, Drums(Rhythm) 및 Bass가 필히 포함된 결과물을 44.1khz-16bit stereo wav 파일로 USB 메모리에 담아 제출합니다.
- 반주 MR은 USB 단자를 지닌 이동식 디스크에 담아 수험생이 지참(타악기의 경우 필히 지참)하여야 하며, 수험생이 원하는 부분으로부터 약 3~4초전 지점에서 play되도록 사전에 미리 준비하여야 합니다.
- 반주 MR 또는 결과물의 제출은 USB 단자를 지닌 이동식 디스크를 이용하여야 하며, 스마트폰, 아이패드, CD 등 기타 저장장치는 사용이 불가합니다.
- 고사일이 2일 이상인 경우, 원서접수 시 고사일을 선택할 수 있습니다.(일자별 수용인원 초과 시 원서접수는 가능하며, 고사일은 임의 배정함)

바. 제출서류 및 제출방법

제출대상	제출서류
학교생활기록부 온라인 제공시스템 미설치 고교 졸업(예정)자	○ 학교생활기록부 1부
학교생활기록부 전산자료 활용 미동의자	
2015년 2월 졸업 및 그 이전 졸업자	
검정고시 전산자료 활용 미동의자	○ 합격증명서 및 최종성적증명서 각 1부

- 제출서류는 원서접수 완료 후 발송용 봉투 표지를 출력·부착하여 본 대학교 입학관리처로 제출합니다.
- 제출서류는 원본서류만 인정하며, 2020. 10. 7.(수) 13:00까지 방문제출 또는 우편 도착분만 유효합니다.
- 지원자격 확인을 위해 추가 서류 제출을 요구할 수 있으며, 기한 내 서류 미제출 시 최종 불합격 처리합니다.

가. 모집단위 및 모집인원

모집단위	전 공	모집인원(명)
문 화 예 술 학 부	연기예술	45
	피아노	20
	뮤지컬	30
합 계		95

나. 지원자격

- 국내 고등학교 졸업(예정)자
- 고등학교 졸업학력 검정고시 합격자

다. 전형요소 반영비율

전형요소	학생부(20%) + 실기고사(80%)	학생부 반영비율	수능 최저학력 기준
반영비율(%)	<p>전형요소 반영비율(%)</p>	<p>학년별 교과 반영비율(%)</p> <p>학생부 요소별 반영비율(%)</p>	없음

라. 학교생활기록부 성적 반영방법

- 고등학교 교육과정상 국어, 수학, 영어, 사회(역사·도덕 포함), 과학 교과 중 학기별 상위 3개 교과의 전 과목
- 외국어, 외국어에 의한 교과, 외국어(영어) 중 영어가 포함된 과목은 영어 교과에 편성
- 과학에 의학 교과의 과목은 과학교과에 편성
- 학기별 반영교과가 3개 미만인 경우 이수단위10, 등급9로 변환하여 반영

※ 학교생활기록부 성적 세부 산출 공식은 p.6-가, p.7-나 참조

마. 실기고사

1) 전형일정

- 고사일 및 고사장소, 시간 발표: 2020. 10. 30.(금) 17:00 이후
- 고사일정

구 분	11.5.(목)	11.6.(금)	11.7.(토)
연기예술	○	○	○
피아노		○	
뮤지컬			○

2) 실기방법

전공	실기고사 내용	실기 시간	비고
연기예술	[지정연기] 주어진 대본 시연	1분 이내	○ 고사 전 약 10분간 지정연기 연습시간 부여
	[자유연기] 수험생이 준비한 연기 및 특기 시연, 자기표현 능력을 판단하기 위한 인터뷰 및 질의응답	3분 이내	
피아노	자유곡 2곡(소나타일 경우 빠른 악장)	5분 이내	○ 모든 실기곡은 암보를 원칙으로 함
뮤지컬	노래, 연기, 무용 통합하여 한 작품 시연	3분 이내	○ 필요시 간단한 자기소개 및 질의응답 진행

3) 유의사항

- 수험생은 반드시 고사 시작 전 지정된 고사장(대기실)에 입실하여야 하며, 고사 시작 시간을 넘길 경우 결시(불합격) 처리됩니다.
- 실기고사 시에는 반드시 ①수험표 ②신분증(주민등록증, 운전면허증, 여권, 학생증, 청소년증 중 택1)을 지참하여야 합니다.
- 반주자는 수험생이 동반하여야 합니다.
- 반주 MR은 USB 단자를 지닌 이동식 디스크를 이용하여야 하며, 스마트폰, 아이패드, CD 등 기타 저장장치는 사용이 불가합니다.
- 고사일이 2일 이상인 경우, 원서접수 시 고사일을 선택할 수 있습니다.(일자별 수용인원 초과 시 원서접수는 가능하며, 고사일은 임의 배정 함)

바. 제출서류 및 제출방법

제출대상	제출서류
<div> <div> <div>학교생활기록부 온라인 제공시스템</div> <div>미설치 고교 졸업(예정)자</div> </div> <div> <div>학교생활기록부 전산자료 활용 미동의자</div> <div>2015년 2월 졸업 및 그 이전 졸업자</div> </div> </div>	○ 학교생활기록부 1부
검정고시 전산자료 활용 미동의자	○ 합격증명서 및 최종성적증명서 각 1부

- 제출서류는 원서접수 완료 후 발송용 봉투 표지를 출력·부착하여 본 대학교 입학관리처로 제출합니다.
- 제출서류는 원본서류만 인정하며, 2020. 10. 7.(수) 13:00까지 방문제출 또는 우편 도착분만 유효합니다.
- 지원자격 확인을 위해 추가 서류 제출을 요구할 수 있으며, 기한 내 서류 미제출 시 최종 불합격 처리합니다.

가. 모집단위 및 모집인원

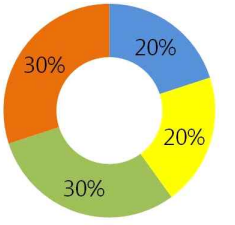
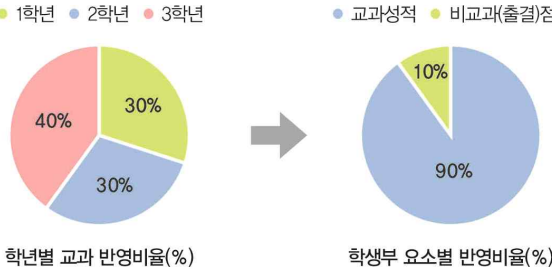
모집단위	종 목		모집인원(명)
스 포 츠 과 학 부	배드민턴		6
	레슬링		2
	태권도		3
	그 외 종목	육상중장거리	2
		체조·에어로빅	1
		골프	1
		수영/핀수영	2
		보디빌딩	1
합계			18

나. 지원자격

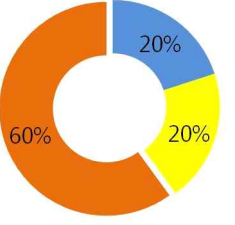
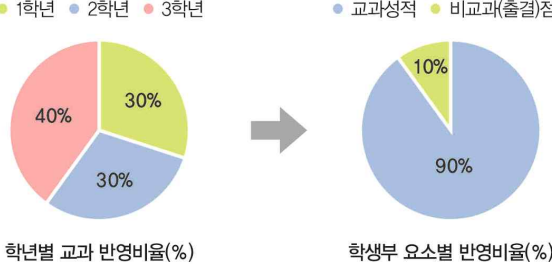
전국규모 대회 입상자(단, 광역시·도 대회 3위 이내 입상자, 골프는 20위 이내 입상자)로서 국내 고등학교 졸업(예정)자 또는 고등학교 졸업학력 검정고시 합격자

다. 전형요소 반영비율

1) 배드민턴, 레슬링, 태권도

전형요소	학생부(20%) + 면접고사(20%) + 실기고사(30%) + 입상성적(30%)	학생부 반영비율	수능 최저학력 기준
반영비율(%)	 <p>■ 학생부 ■ 면접고사 ■ 실기고사 ■ 입상성적</p>	<p>● 1학년 ● 2학년 ● 3학년</p> <p>● 교과성적 ● 비교과(출결)점수</p>  <p>학년별 교과 반영비율(%)</p> <p>학생부 요소별 반영비율(%)</p>	없음

2) 그 외 종목

전형요소	학생부(20%) + 면접고사(20%) + 입상성적(60%)	학생부 반영비율	수능 최저학력 기준
반영비율(%)	 <p>■ 학생부 ■ 면접고사 ■ 입상성적</p>	<p>● 1학년 ● 2학년 ● 3학년</p> <p>● 교과성적 ● 비교과(출결)점수</p>  <p>학년별 교과 반영비율(%)</p> <p>학생부 요소별 반영비율(%)</p>	없음

라. 학교생활기록부 성적 반영방법

- 고등학교 교육과정상 국어, 수학, 영어, 사회(역사·도덕 포함), 과학 교과 중 학기별 상위 3개 교과의 전 과목
- 외국어, 외국어에 의한 교과, 외국어(영어) 중 영어가 포함된 과목은 영어 교과에 편성
- 과학에 의학 교과의 과목은 과학교과에 편성
- 학기별 반영교과가 3개 미만인 경우 이수단위10, 등급9로 변환하여 반영

※ 학교생활기록부 성적 세부 산출 공식은 p.6-가, p.7-나 참조

마. 면접고사 및 실기고사

1) 전형일정

- 고사일, 고사장소 및 시간 발표 : 2020. 10. 30.(금) 17:00 이후
- 고사일자: 2020. 11. 9.(월)

2) 면접고사 평가영역 및 반영비율

평가영역		반영비율(%)	비 고
제1영역	인성 및 태도	40	- 구술면접을 통해 3개 영역을 종합적으로 평가 - 면접고사 인·적성 문제 위주로 출제됨
제2영역	전공적성 및 비전	30	
제3영역	문제해결능력	30	

3) 면접고사 진행방식

평가자 3명, 수험생 1명의 다대일 면접으로 약 5~10분 간의 진행

4) 실기고사 방법 및 수상실적 배점

평가방법 및 배점기준
첨부-8. 실기고사 방법 및 수상실적 배점 기준표 참고(p.48)

바. 제출서류 및 제출방법

제출대상	제출서류
지원자 공통	<ul style="list-style-type: none"> 경기실적증명서(경기단체장 발행) 또는 입상실적증명서 1부 ※ 단체수상자는 본인이 포함되어 수상하였음을 입증하는 증명서를 제출해야 함
배드민턴 종목 지원자	<ul style="list-style-type: none"> 대한체육회 산하 경기가맹단체가 발급한 선수등록확인서 1부
학교생활기록부 온라인 제공시스템 미설치 고교 졸업(예정)자	<ul style="list-style-type: none"> 학교생활기록부 1부
학교생활기록부 전산자료 활용 미동의자	
2015년 2월 졸업 및 그 이전 졸업자	
검정고시 전산자료 활용 미동의자	<ul style="list-style-type: none"> 합격증명서 및 최종성적증명서 각 1부

- 제출서류는 원서접수 완료 후 발송용 봉투 표지를 출력·부착하여 본 대학교 입학관리처로 제출합니다.
- 제출서류는 원본서류만 인정하며, 2020. 10. 7.(수) 13:00까지 방문제출 또는 우편 도착분만 유효합니다.
- 지원자격 확인을 위해 추가 서류 제출을 요구할 수 있으며, 기한 내 서류 미제출 시 최종 불합격 처리합니다.

사. 유의사항

- 수험생은 반드시 고사 시작 전 지정된 고사장(대기실)에 입실하여야 하며, 고사 시작 시간을 넘길 경우 결시(불합격) 처리됩니다.
- 면접고사를 실시하는 전형에 지원한 수험생은 반드시 면접에 응시하여야 하며, 미응시자는 결시(불합격) 처리됩니다.
- 면접 시에는 반드시 ①수험표 ②신분증(주민등록증, 운전면허증, 여권, 학생증, 청소년증 중 택1)을 지참하여야 합니다.
- 수험생은 실기 시험에 응시할 수 있는 운동복과 운동화 등의 간편한 복장을 갖추어야 합니다.
- 면접고사 준비 시 예상문제 및 면접진행 동영상은 본 대학교 입시 홈페이지(<http://ipsi.bu.ac.kr>)에서 참고하시기 바랍니다.

첨부-8. 실기고사 방법 및 수상실적 배점 기준표(체육특기자)

1) 실기고사 방법

전형 및 종목		실기고사 내용	
체 육 특 기 자	배드민턴	기본기술	하이클리어, 헤어핀, 스매시, 드롭샷, 드라이브
		경기운영능력	기본 기술을 응용한 경기 운영(수비 및 공격) 능력
	레슬링	기본기술	메어던지기, 안아던지기, 태클, 팔끌기, 허리기술
		응용기술	스탠드기술, 연결기술, 반격기술, 파테르기술
	태권도	기본발차기 및 품새	○ 기본발차기 : 돌려차기, 옆차기, 뒤 후려차기(각 발당 2회씩 발 교대) ○ 품새 : 고려
		미트차기	○ 미트 이어차기 : 발 붙여차고 내려차기 / 연속돌려차기(몸통, 몸통, 상단) ○ 미트 겨루기 : 15초 자유 미트차기
		시범 및 특기발차기	○ 공통 : 뛰어 높이앞차기, 양발 모아차기 ○ 자유 : 개인특기(격파, 겨루기, 품새, 익스트림 등 자유특기 1분 이내)

2) 수상실적 배점표

종 목	대회구분	등 위	점수	
			개인전	단체전
골 프	국제대회	1~5	100	-
		6~10	95	-
		11~20	90	-
		21~40위 또는 단체전 1위	85	-
		41~68위 또는 단체전 2~3위	80	-
	전국대회	1~5	80	-
		6~10	75	-
		11~20	70	-
		21~40위 또는 단체전 1위	65	-
		41~68위 또는 단체전 2~3위	60	-
	광역시·도 대회	1~5	60	-
		6~10	55	-
		11~20	50	-
배드민턴, 레슬링, 태권도, 육상중장거리, 체조·에어로빅, 수영/핀수영, 보디빌딩	국제대회	1	100	95
		2	95	90
		3	90	85
		4~8	85	80
	전국대회	1	80	75
		2	75	70
		3	70	65
		4~8	65	60
	광역시·도 대회	1	60	55
		2	55	50
		3	50	45
	기타 대회	1	40	35
		2	35	30
		3	30	25

- 경기실적은 2018년 3월 1일 이후 최고 성적 1개만 반영합니다.
- 대회는 대한체육회 산하 경기단체에서 인정한 대회이며, 해당 기관에서 발행한 경기(입상)실적증명서를 제출해야 합니다.(태권도 종목은 별도 기준임)
- 배드민턴 종목은 대한체육회 경기가맹단체에 선수 등록이 완료된 자만 지원 가능합니다.
- 육상(중장거리)의 수상실적은 800m, 1500m, 3000m.SC, 5000m, 10000m, 하프마라톤, 마라톤, 역전(구간) 마라톤만 인정
- 대한체육회 산하 경기단체 이외의 기관에서 주최한 대회의 경기실적은 기타 대회로 인정합니다.(태권도 종목은 별도 기준임)

- 태권도 특기자 전형은 품새, 자유 품새, 시범 분야의 경기실적만 인정하며, 대회 인정기준은 아래 내용 참조
- 국제대회
세계태권도연맹이 승인한 대회(아시아선수권대회, 세계태권도 품새 선수권 대회, 춘천 코리아오픈 국제 태권도 대회, 제주 코리아오픈 국제 태권도 대회, 김운용컵 국제오픈 태권도 대회)
- 전국대회

대회구분	종목	대회명
유관기관	품새	<ul style="list-style-type: none"> ○ 대통령기 전국 단체 대항 태권도 대회 ○ 대한태권도협회장배 전국 태권도 품새 선수권 대회 ○ 문화체육관광부장관기 전국 남녀 중·고등학교 태권도 대회 ○ 한국여성태권도연맹회장배 전국 태권도 대회 ○ 한국 중고연맹회장배 전국 태권도 품새 대회
	자유 품새	<ul style="list-style-type: none"> ○ 대통령기 전국 단체 대항 태권도 대회 ○ 대한태권도협회장배 전국 태권도 품새 선수권 대회
	시범	<ul style="list-style-type: none"> ○ 국기원 세계 태권도 한마당 대회(개인종합, 팀 경연, 뛰어 앞차기, 멀리 옆차기) ○ 한국여성태권도연맹회장배 전국 태권도 대회 ○ 한국 실업 태권도 연맹
대학 총장배	품새	<ul style="list-style-type: none"> ○ 백석대학교 총장배 전국 태권도 대회(선수부) ○ 계명대학교 총장기 전국 태권도 품새 대회 ○ 나사렛대학교 총장배 전국 태권도 품새 대회 ○ 상지대학교 총장기 전국 태권도 품새 대회 ○ 우석대학교 총장기 전국 태권도 대회 ○ 용인대학교 총장기 전국 태권도 대회 ○ 한국체육대학교 총장배 전국 태권도 대회
	자유 품새	<ul style="list-style-type: none"> ○ 백석대학교 총장배 전국 태권도 대회 ○ 나사렛대학교 총장배 전국 태권도 대회 ○ 우석대학교 총장기 전국 태권도 대회 ○ 용인대학교 총장기 전국 태권도 대회 ○ 한국여성태권도연맹회장배 전국 태권도 대회 ○ 한국체육대학교 총장배 전국태권도 대회
	시범	<ul style="list-style-type: none"> ○ 백석대학교 총장배 전국 태권도 대회 ○ 경민대학교 총장기 격파대회 ○ 경희대학교 총장기 전국 남녀 고등학교 태권도 대회 ○ 용인대학교 총장기 전국 태권도 대회 ○ 한국체육대학교 총장배 전국 태권도 대회

- 광역시·도 대회 : 광역시·도 단위 협회가 제공하는 경기실적
- 기타 대회 : 위 해당 되지 않는 모든 대회는 기타 대회로 처리

가. 모집단위 및 모집인원

모집단위	전공 및 파트			모집인원(명)
문 화 예 술 학 부	실용음악	보컬	보컬	1
		연주	건반악기	1
합계				2

※ 지원미달 또는 미충원 인원이 발생할 경우 파트에 상관없이 그 인원만큼 총점 순으로 선발합니다.

※ 실기점수가 100점 만점 기준으로 40점 이하 점수이면 불합격 처리됩니다.

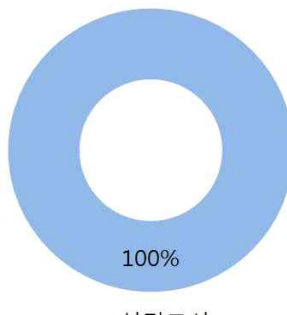
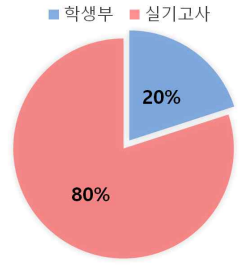

나. 지원자격

특성화고등학교 및 기타 고교 졸업(예정)자로서 출신 고등학교장 확인을 받은 자

- 2개 이상의 고교계열 출신자는 최종학교가 특성화고교인 경우만 지원할 수 있음
- p.51 첨부-8. 특성화고교(학과) 졸업(예정) 확인서를 제출 가능한 자

※ 산업수요 맞춤형 마이스터 고등학교 졸업(예정)자 또는 고등학교 졸업학력 검정고시 합격자는 지원할 수 없음

다. 전형요소 반영비율

전형요소	1단계(실기 100%)	2단계(학생부 20% + 실기 80%)	학생부 반영비율
반영비율(%)	 <p>100%</p> <p>■ 실기고사</p>	 <p>20%</p> <p>80%</p> <p>■ 학생부 ■ 실기고사</p> <p>전형요소 반영비율(%)</p>	 <p>1학년 2학년 3학년</p> <p>교과성적 비교과(출결)점수</p> <p>학년별 교과 반영비율(%)</p> <p>학생부 요소별 반영비율(%)</p>

※ 수능 최저학력 기준 없음

라. 학교생활기록부 성적 반영방법

- 전 교과 전 과목을 반영(반영교과 중 석차등급이 없는 경우 석차백분위, 원점수, 평균점수, 표준편차를 이용하여 성적 반영)

- 특성화고교 전형 학교생활기록부 성적 세부 산출 공식으로 성적을 산출할 수 없는 교과(목)은 반영하지 않음

※ 학교생활기록부 성적 세부 산출 공식은 p.7-다 참조

마. 실기고사

1) 전형일정

- 고사일 및 고사장소, 시간 발표: 2020. 10. 30.(금) 17:00 이후
- 고사일정

파트 또는 트랙	고 사 일 자		비 고
	11.5.(목)	11.10.(화)	
보 컬	○	○ 2단계	○ 1단계 합격자 및 2단계 고사일 발표 : 2020. 11. 7.(토) 17:00 이후
건반악기	○		

2) 실기방법

- 1단계 선발 : 실기고사 100%
- 2단계 선발 : 학생부 20% + 실기고사 80%

단계	파트	실기내용	실기시간
1단계	보컬	자유곡 1곡 (무반주, 5배수 선발)	5분 내외
	건반악기	자유곡 1곡 (3배수 선발)	5분 내외
2단계	보컬	자유곡 1곡 (MR 또는 실연 반주), 평가자의 지시에 의한 간단한 시창	5분 내외
	건반악기	자유곡 1곡, 평가자의 지시에 의한 조건이나 즉흥연주	5분 내외

3) 유의사항

- 수험생은 반드시 고사 시작 전 지정된 고사장(대기실)에 입실하여야 하며, 고사 시작 시간을 넘길 경우 **결시(불합격)** 처리됩니다.
- 실기고사 시에는 반드시 ①수험표 ②신분증(주민등록증, 운전면허증, 여권, 학생증, 청소년증 중 택1)을 지참하여야 합니다.
- **실기점수가 100점 만점 기준으로 40점 이하 점수이면 불합격** 처리됩니다.
- 반주자는 수험생 각자가 동반하여야 합니다.
- 모든 파트의 지원자는 반드시 자유곡 및 자작곡은 악보를 각 5부씩 지참하여야 합니다.
- 반주 MR은 USB 단자를 지닌 이동식 디스크에 담아 수험생이 지참(타악기의 경우 필히 지참)하여야 하며, 수험생이 원하는 부분으로부터 약 3~4초전 지점에서 play되도록 사전에 미리 준비하여야 합니다.
- 반주 MR 또는 결과물의 제출은 USB 단자를 지닌 이동식 디스크를 이용하여야 하며, **스마트폰, 아이패드, CD 등 기타 저장장치는 사용이 불가합니다.**

바. 제출서류 및 제출방법

제출대상	제출서류
지원자 공통	○ 특성화고교(학과) 졸업(예정) 확인서 1부 (p.52)
학교생활기록부 온라인 제공시스템 미설치 고교 졸업(예정)자	○ 학교생활기록부 1부
학교생활기록부 전산자료 활용 미동의자	
2015년 2월 졸업 및 그 이전 졸업자	

- 제출서류는 원서접수 완료 후 **발송용 봉투 표지를 출력·부착하여 본 대학교 입학관리처로 제출**합니다.
- 제출서류는 원본서류만 인정하며, 2020. 10. 7.(수) 13:00까지 방문제출 또는 우편 도착분만 유효합니다.
- 지원자격 확인을 위해 추가 서류 제출을 요구할 수 있으며, 기한 내 서류 미제출 시 최종 **불합격** 처리합니다.

첨부-8. 특성화고교(학과) 졸업(예정) 확인서

특성화고교(학과) 졸업(예정) 확인서				
지 원 자 정 보	성 명			
	생년월일			
	졸업(예정)년도			
출신고교 정 보	학 교 명		출신학과	
	학교주소			
	전화번호		팩스번호(FAX)	
지 원 정 보	수험번호		백석대학교 지원학부(전공)	

위 학생은 특성화 고등학교 또는 특성화학과 졸업(예정)자임을
확인합니다.

20 년 월 일

_____ 고 등 학 교 장

백석대학교 총장 귀하

직 인

※ 산업수요 및 맞춤형 마이스터 고등학교 졸업(예정)자 또는 고등학교 졸업학력 검정고시 합격자는 지원할 수 없음

※ 본 양식은 원서접수가 완료되면 원서접수 사이트에서 출력이 가능함

가. 모집단위 및 모집인원

모집단위	학 과 또는 전 공	모집인원(명)
사 범 학 부	특수체육교육과	2

나. 지원자격

국내 고등학교 졸업(예정)자로서 아래 요건 중 하나에 해당하는 자

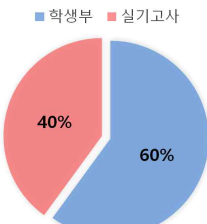
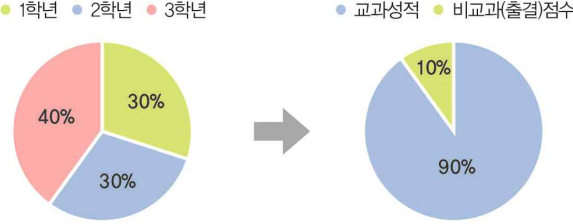
- **농어촌 지역 중·고등학교 6년 이수자** : 「지방자치법」 제3조에 의한 읍·면 지역 및 「도서·벽지 교육진흥법시행규칙」 제2조에 의한 도서·벽지 지역에서 부·모와 함께 거주하면서, 중학교 입학부터 고등학교 졸업까지의 교육과정(6년)을 연속으로 이수(예정)한 자
- **농어촌 지역 초·중·고등학교 12년 이수자** : 「지방자치법」 제3조에 의한 읍·면 지역 및 「도서·벽지 교육진흥법시행규칙」 제2조에 의한 도서·벽지 지역에서 부·모와의 거주와는 관계없이 초등학교 입학부터 고등학교 졸업까지의 교육과정(12년)을 이수(예정)한 자

※ 특수목적 고등학교 중 과학고, 외국어고, 국제고, 예술고, 체육고 및 고등학교 졸업학력 검정고시 출신자는 제외

[지원자격 세부사항]

- 2개 이상의 초·중·고등학교에 재학한 경우 해당학교 모두가 농어촌 지역에 해당되어야 함
- 초·중·고등학교 재학 당시의 행정구역 개편 등으로 변경된 경우에는 초·중·고등학교 입학 당시를 기준으로 함 (초·중·고등학교 졸업 및 재학 중 읍·면 지역이 동으로 행정구역 개편된 경우에는 동을 읍·면지역으로 인정함)
- 다문화 가정 지원자의 부 또는 모가 주민등록초본 발급이 불가능할 경우 농어촌 지역 거주 사실을 증명하여야 함
- 부·모 중 1명이 사망 또는 실종되어 원서접수일 현재 편부·모의 거주지가 농어촌 지역에 해당되어야 함 (단, 부·모의 실종 시에는 법원의 실종선고를 받은 경우만 해당됨)
- 부·모가 이혼한 경우 이혼일로부터 친권이 있는 부·모와 거주지가 농어촌 지역에 해당되어야 함 (양육권과 경합을 벌이는 경우 친권을 우선함)
- 친권을 가진 부 또는 모가 재혼한 경우 재혼일로부터 부·모 모두의 거주지는 농어촌 지역에 해당되어야 함
- 입양된 자의 경우 입양일로부터 친권을 행사할 수 있는 양부모가 농어촌 지역에 거주하여야만 지원 가능 (양육권과 경합을 벌이는 경우 친권을 우선함)
- 부·모 중 일방이 장기여행(국외 포함), 중병 또는 심신상실로 판단력이 상실되었거나, 수감 등으로 사실상 친권행사를 할 수 없어 민법에서 정하는 법정 대리인이 농어촌 지역에 거주하여야만 지원 가능
- 금치산 또는 한정치산을 선고 받거나, 친권행사금지가처분 또는 친권상실선고 등의 선고로 법률상 친권행사를 할 수 없어 민법에서 정하는 법정대리인이 농어촌 지역에 거주하여야만 지원 가능

다. 전형요소 반영비율

전형요소	학생부(60%) + 실기고사(40%)	학생부 반영비율	수능 최저학력 기준
반영비율(%)	 <p>전형요소 반영비율(%)</p>	 <p>학년별 교과 반영비율(%)</p> <p>학생부 요소별 반영비율(%)</p>	없음

라. 학교생활기록부 성적 반영방법

- 고등학교 교육과정상 국어, 수학, 영어, 사회(역사·도덕 포함), 과학 교과 중 학기별 상위 3개 교과의 전 과목
- 외국어, 외국어에 의한 교과, 외국어(영어) 중 영어가 포함된 과목은 영어 교과에 편성
- 과학에 의학 교과의 과목은 과학교과에 편성
- 학기별 반영교과가 3개 미만인 경우 이수단위10, 등급9로 변환하여 반영

※ 학교생활기록부 성적 세부 산출 공식은 p.6-가 참조

마. 실기고사

1) 전형일정

- 고사일, 고사장소 및 시간 발표 : 2020. 10. 30.(금) 17:00 이후
- 고사일정

구분	11.10.(화)
사범학부 - 특수체육교육과	○

2) 실기고사 방법

실기고사 내용 및 유의사항
첨부-7. 실기고사 방법 및 배점 기준표 참고(p.36)

바. 제출서류 및 제출방법

제출대상		제출서류
지원자 공통	농어촌 지역 중·고등학교 6년 이수자	<ul style="list-style-type: none"> 농어촌 학생 전형 지원대상 확인서 1부 (p.24) 본인 가족관계증명서 1부 본인 및 부모의 주민등록초본 각 1부(주소지 변동사항 포함) 중학교 학교생활기록부 1부
	농어촌 지역 초·중·고등학교 12년 이수자	<ul style="list-style-type: none"> 농어촌 학생 전형 지원대상 확인서 1부 (p.24) 본인 주민등록초본 1부(주소지 변동사항 포함) 초등학교, 중학교 학교생활기록부 각 1부
해당자 추가 제출서류	다문화 가구	<ul style="list-style-type: none"> 해당 부 또는 모의 출입국사실증명서 1부 또는 외국인등록 사실증명서 1부 ※ 국내 거주 사실을 증명할 수 있는 서류
	부모의 이혼	<ul style="list-style-type: none"> 친권을 가진 부 또는 모의 혼인관계증명서 1부 본인 기본증명서 1부
	6년 이수자의 경우 중교 교육과정 기간 중 친권을 가진 부 또는 모의 재혼	<ul style="list-style-type: none"> 친권을 가진 부 또는 모의 혼인관계증명서 1부 배우자의 주민등록초본 1부 (주소지 변동사항 포함)
	부 또는 모 사망 입양	<ul style="list-style-type: none"> 사망한 부 또는 모의 기본증명서(또는 제적등본) 1부 본인 입양관계증명서 1부
	학교생활기록부 온라인 제공시스템 미설치 고교 졸업(예정)자 학교생활기록부 전산자료 활용 미동의자 2015년 2월 이전 졸업자	<ul style="list-style-type: none"> 학교생활기록부 1부

- 제출서류 중 **주민등록초본**의 경우 **발급대상자의 모든 주소지 변동사항이 반드시 포함**되어야 합니다.
- 제출서류는 원서접수 완료 후 **발송용 봉투 표지를 출력·부착하여 본 대학교 입학관리처로 제출**합니다.
- 제출서류는 원본서류만 인정하며, 2020. 10. 7.(수) 13:00까지 방문제출 또는 우편 도착분만 유효합니다.
- 지원자격 확인을 위해 추가 서류 제출을 요구할 수 있으며, 기한 내 서류 미제출 시 최종 **불합격** 처리합니다.
- 농어촌학생 전형으로 합격하여 최종 등록한 수험생은 고교 졸업일까지 지원자격 요건에 해당되는 자 모두 농어촌지역에 거주하여야 하며, **본인의 졸업증명서 또는 원본대조필한 졸업증 사본, 주민등록초본(농어촌 중·고교 6년 이수자의 경우 부모의 초본 포함)**을 **2021. 2. 17.(수) ~ 23.(화) 18:00까지** 등기우편 또는 직접 방문하여 본 대학교 입학관리처로 **제출**하여야 합니다.

VI. 지원자 유의사항

1

지원자 공통사항

가. 원서작성 시 유의사항

- ① 원서접수 전 모집요강 및 기재요령을 숙지한 후 접수해야 하고, 원서접수 이후에는 모집단위 및 전형변경, 접수취소가 불가하므로 신중하게 접수해야 하며, 원서 접수후 서류평가에서 지원 자격이 맞지 않을 경우 불합격으로 처리됩니다. 원서 기재 사항에 대한 허위, 누락, 변경, 기타 구비 서류 미비 등의 사유로 인해 발생하는 모든 불이익에 대한 책임은 지원자 본인에게 있습니다.
- ② 지원자의 인적 사항 변경 및 연락처를 변경하고자 할 경우에는 접수한 입학원서를 출력하여 틀린 부분에 두 줄을 긋고 수정. 날인한 후 본 대학교 입학관리처[FAX 041-550-9146]로 전송하고 유선[☎041-550-0800~3]으로 확인해야 합니다. 연락처 변경 후 변경사항을 통보하지 않아 발생하는 모든 책임(불이익)은 전적으로 지원자 본인에게 있음을 인지하고 연락처는 항상 통화가 가능하도록 해야 합니다.
- ③ **충원합격을 위한 유선 통보 시** 지원자가 기재한 **본인 연락처로 3회 이상 통화가 되지 않을 경우 등록포기로 처리**합니다.
- ④ 제출서류는 서류제출 마감일 18:00까지 방문, 우편, 택배 등의 방법으로 제출해야 합니다. 서류 미제출 또는 제출기한 이후 제출자는 **불합격** 처리합니다.
- ⑤ 학교생활기록부 온라인 제공 시스템 미설치 고교 지원자, 2015년 2월 졸업 및 그 이전 졸업자 등 학교생활기록부 성적을 온라인상으로 나이스 대입전형자료를 제공할 수 없는 자는 학교생활기록부를 서류제출 마감일 18:00까지 방문, 우편, 택배 등의 방법으로 제출해야 합니다.
- ⑥ 제출서류의 허위기재, 기재누락, 변조, 지원자격 미달, 기타 부정한 방법으로 입학한 사실이 밝혀질 경우 입학한 후에도 합격 및 입학을 취소하고 '대학등록금에관한규칙'의 별표에 따라 반환합니다.
- ⑦ **성명, 주민등록번호는 제출된 서류의 기재내용과 반드시 일치**해야 합니다.
- ⑧ **접수된 서류는 반환이 불가하며, 입학전형의 평가 내용은 일체 공개하지 않습니다.**
- ⑨ **합격자 발표는 본 대학교 입시홈페이지(<http://ipsi.bu.ac.kr>)를 통해 발표**하며, 경우에 따라 유선 및 SMS를 통하여 발표할 수도 있습니다.
- ⑩ 합격자는 입시 홈페이지에서 합격여부를 확인한 후 해당 기간 내에 반드시 등록해야 합니다.
- ⑪ 군복무자의 경우 2021년 3월 1일 이전 전역자에 한해 지원 가능하며, 전역일이 기입된 전역예정증명서를 반드시 제출해야 합니다.
- ⑫ 본 모집요강에 명시되지 아니한 사항은 본 대학교가 별도로 정하는 바에 의하며 궁금한 사항은 입학관리처로 문의하시기 바랍니다. [☎ 041-550-0800~3]
- ⑬ 원서접수 대행수수료는 지원자가 지불해야 하며, 이와 관련된 궁금한 사항은 유웨이어플라이[☎ 1588-8988]로 문의하시기 바랍니다.

나. 면접고사 및 실기고사 유의사항

- ① **수험표(원서접수 사이트에서 출력)와 신분증(주민등록증, 운전면허증, 여권, 학생증, 청소년증 중 1개)을 반드시 지참**해야 합니다.
- ② 수험표를 미지참하였을 경우 본인의 신분증과 사진 1매를 지참하여 고사 시작 전에 진행본부에서 재교부 받아야 합니다.
- ③ 수험표를 분실하였을 경우, 원서접수 사이트에 로그인하여 재출력할 수 있습니다.
- ④ 고사실 내에서 휴대전화, 무선송신기 등 면접진행에 방해가 되는 물품은 소지할 수 없습니다.
- ⑤ 면접 및 실기고사 결시자 또는 중도포기자는 **불합격** 처리하며, 결제된 전형료는 일체 반환하지 않습니다. (단, 체육계열 실기고사 부분 결시자는 해당 실기종목에 대해 최저 점수를 부여합니다.)
- ⑥ **면접 또는 실기고사와 관련한 고사일 발표**는 본 대학교 **입시홈페이지(<http://ipsi.bu.ac.kr>)를 통해 발표**합니다.

다. 검정고시 출신자 대입전형자료 온라인 제공

- ① 대입전형자료 온라인 제공을 원하는 지원자는 반드시 **나이스 대국민서비스 검정고시 대입전형 홈페이지(www.neis.go.kr)에서 본인의 고등학교 졸업학력 검정고시 합격 및 성적자료를 확인하고 온라인 제출 신청을 해야** 합니다.
- ② 원서접수 시 온라인 제출을 신청한 지원자는 "제공 동의 확인 번호"를 확인하여 입력해야 합니다.
- ③ 온라인 자료 제공에 동의할 경우 지원자가 오프라인으로 대입전형자료를 제출하더라도 입학 사정 시 온라인 자료만 사용됨을 알려드립니다.
- ④ 온라인으로 제공되는 자료는 2016년도 1회 ~ 2020년도 1회차 합격 및 성적 증명자료이며, 2016년도 이전 및 2020년도 2회차 검정고시 합격자의 경우에는 방문, 우편, 택배 등의 방법으로 제출서류를 제출해야 합니다.
- ⑤ 온라인 자료 제공에 **미동의** 할 경우 원서접수 시 지원자의 검정고시 합격일자과 합격지구를 올바르게 입력해야 합니다.

라. 개인정보 수집 및 관리

- ① 개인정보 수집 및 이용 안내
 - 본 대학교는 원서접수 대행업체(유웨이어플라이)를 통해 원서접수를 위탁처리 합니다.
 - 본 대학교는 입학업무를 목적으로 지원자의 개인정보를 수집하며, 입학 이후 개인정보는 학적업무 및 교육, 연구, 행정, 대학생활 및 정보안내의 목적으로 이용합니다.
- ② 개인정보 수집항목
 - 계열구분, 졸업년도, 출신학교, 휴대전화번호, 자택전화번호, 이메일 주소, 전형기간 중 연락처, 은행 계좌번호 등
- ③ 개인정보의 보유 및 이용기간
 - 본 대학교에서 **입학업무를 목적으로 수집한 개인정보는 관련 법령에 따라 10년까지만 보유**하고 **10년이 경과한 후에는 파기**합니다.
 - 원서접수 대행업체(유웨이어플라이)는 **2021학년도 대학입학전형방법 위반자 관련 업무가 종료되는 시점에 수집한 개인정보를 파기**합니다.
- ④ 고유 식별 정보 수집 및 이용안내
 - **본 대학교는 지원자가 2021학년도 수시 모집 원서를 접수함과 동시에 지원자의 고유 식별 수집 및 이용에 동의하는 것으로 간주**합니다.

2 복수지원 및 이중등록 금지

가. 복수지원 금지

2021학년도 수시 모집 기간 중 대학(산업대학, 교육대학, 전문대학 포함)에 지원하여 합격한 자는 등록 여부와 관계없이 정시모집 및 추가모집에 지원할 수 없습니다.

▶ 합격자의 범위

- 최초 합격자
- 예비 합격자 중 총원기간에 본인의 의사와 상관없이 추가합격으로 발표된 자(총원합격)

나. 이중등록 금지

- 2021학년도 수시 모집에 합격한 자는 합격한 대학들 중 1개의 대학에만 등록해야 합니다.
- 수시 모집에서 합격한 대학에 예치금을 등록한 자가 총원기간에 타 대학에 합격하여 해당 대학에 등록하고자 할 경우에는 수시 모집 미등록 총원 마감일 이전[**2021. 1. 4.(월) 12:00까지**]에 먼저 등록한 대학의 등록을 포기해야 합니다.

복수지원 및 이중등록 금지 위반자는 입학한 후에라도 합격 또는 등록여부에 대한 모든 전산 자료를 교육부(한국대학교육협의회)에서 일괄 검색하여 **합격 및 입학을 취소**합니다. 따라서 **절대로 복수지원 및 이중등록이 되지 않도록 주의**하여야 합니다.

3 사정원칙 및 동점자 처리기준

- 각 모집단위의 인원선발은 전형 총점 순위에 의하여 선발하며, 동점자 발생 시에는 아래의 동점자 처리기준을 적용하여 선발합니다.

모집단위	동점자 처리기준	비고
실기고사를 실시하지 않는 전형 및 모집단위	① 학교생활기록부의 성적이 상위인 자 ② 면접고사 성적이 상위인 자 ③ 검정고시 5개 과목 평균이 상위인 자	-
학생부 종합전형	① 서류평가 성적이 상위인 자 ② 인성적 자질 영역 성적이 상위인 자	-
실기고사를 실시하는 모든 전형 및 모집단위	① 실기고사(수상실적) 성적이 상위인 자 ② 학교생활기록부의 성적이 상위인 자 ③ 면접고사 성적이 상위인 자 ④ 검정고시 5개 과목 평균이 상위인 자	2단계 실기고사를 실시하는 경우 2단계 실기고사 성적이 상위인자

※ 위 표의 기준 적용 이후에도 동점자가 발생할 경우 모두 합격 처리합니다.

- 지원미달 또는 미충원 인원이 발생할 경우 **문화예술학부 실용음악전공과 스포츠과학부의 체육특기자 전형은 파트와 종목에 상관없이 그 인원만큼 총점 순으로 선발**합니다.
- **문화예술학부 실용음악전공** 실기점수가 100점 만점 기준으로 **40점 이하 점수이면 불합격** 처리됩니다.
- **2021. 1. 5.(화) 16:00 이후** 미충원(정원외 포함) 인원이 발생할 경우 **정시 모집으로 이월하여 선발**합니다.
- 학교생활기록부의 교과 성적은 소수점 셋째 자리를 반올림하여 소수점 둘째 자리까지 표시된 점수로 산출하며, 합산이 필요할 경우에는 합산 후 반올림합니다.
- 지원자격 미달자, 면접고사 및 실기고사 결시자, 중도 포기자, 서류 미제출자는 **불합격** 처리합니다. 단, 체육계열 지원자 중 실기고사 일부 종목 결시자는 해당부분 최저점을 부여합니다.
- 고교 졸업 예정자가 졸업하지 못하는 경우 또는 입학원서 및 제출서류에 허위사실을 기재하는 경우에는 입학한 후에라도 **합격 및 입학을 취소**합니다.
- 검정고시 합격자의 성적은 본 대학교의 검정고시 합격자 성적 반영 방법에 따라 성적을 산출합니다.
- **모집인원에 지원인원이 미달된 경우라도 지원자의 입학전형 성적(학교생활기록부, 면접고사, 실기고사, 고등학교 졸업학력 검정고시 등)이 현저히 저조하거나 지적·정서적 이유 등으로 본 대학교 입학에 문제가 있다고 판단되는 자는 대학입학전형관리위원회의 심의를 거쳐 선발하지 않을 수도 있습니다.**

4 전형료 및 합격자 등록, 포기

가. 전형료

- 1) **결제된 전형료는 일체 반환하지 않으므로, 원서접수 및 결제 시 본인이 지원하고자 하는 전형 및 학부 인지 신중하게 재확인한 후 지원하여야 합니다.**

구 분		전형료(원)			
		서류평가	면접평가	실기평가	계
실기고사 및 면접고사를 실시하지 않는 모집단위		37,000	-	-	37,000
면접고사는 실시하고, 실기고사를 실시하지 않는 모집단위		37,000	10,000	-	47,000
실기고사는 실시하고, 면접고사를 실시하지 않는 모집단위		37,000	-	22,000	59,000
실기고사 및 면접고사를 실시하는 모집단위		37,000	10,000	22,000	69,000
실용음악 단계별 실기고사 미 실시 모집단위		37,000	-	22,000	59,000
실용음악 단계별 실기고사 실시 모집단위 (1단계 불합격자에 한하여 22,000원 환불)	1 단계	37,000	-	22,000	81,000
	2 단계	-	-	22,000	
학생부 종합전형(창의인재, 지역인재2)		65,000	-	-	65,000
- 기초생활수급자 및 차상위계층 전형 - 서해 5도민 전형		※ 원서접수 대행수수료 5,000원을 제외한 전형료(서류평가 32,000원) 전액 감면			

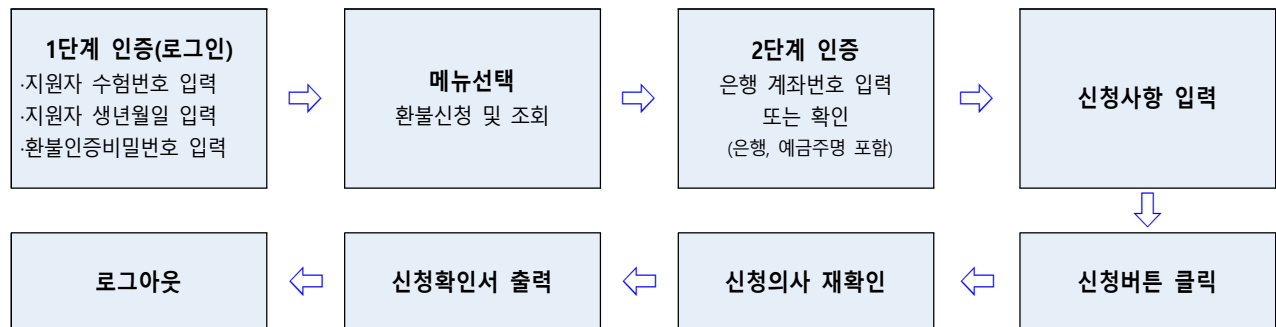
※ 서류평가 전형료는 인터넷접수 대행업체 수수료(5,000원)를 포함한 금액

2) 입학전형 수입·지출에 따른 전형료 반환 안내

- 본 대학교는 고등교육법 제34조의4제5항에 따라 입학전형 관련 수입·지출에 따른 잔액이 발생될 경우, 입학전형에 응시한 사람이 납부한 입학전형료에 비례하여 반환할 예정입니다. 전형료 반환은 2021년 4월 30일 이전 본 대학교가 공지한 반환기간에 반환합니다.
- 입학전형료 반환방법은 반환 대상자가 인터넷 원서접수 시 입력한 금융기관의 은행 계좌번호로 이체 또는 본인이 본 대학교에 직접 방문 시 환불 가능합니다.
- 반환절차에 소요되는 비용(금융기관 전산망 이용에 드는 비용)이 발생될 경우 비용을 차감하고 반환될 예정이며, 그 비용이 반환할 금액 이상이면 반환하지 않습니다.
- 전형료 반환 정보 기재 오류로 인한 모든 불이익은 반환 대상자의 책임이므로 이 경우 해당 전형료는 반환하지 않습니다.

나. 합격자 등록, 등록포기

- 합격통지를 받은 수험생의 등록 예치금 납입기간과 최종 등록금 납입기간은 아래와 같습니다.
 - **최초 합격자 예치금 등록 납입기간 : 2020. 12. 28.(월) ~ 12. 30.(수) 16:00까지**(은행 영업시간 내에 납입)
 - **충원 합격자 예치금 등록 납입기간 : 2020. 12. 31.(목) ~ 2021. 1. 5.(화) 16:00까지**(은행 영업시간 내에 납입)
 - **최종 등록금 납입기간 : 2021. 2. 8.(월) ~ 2. 10.(수) 16:00까지**(은행 영업시간 내에 납입)
- 수시 모집에서 합격한 대학에 예치금 등록한 자가 충원기간에 타 대학에 합격하여 등록하고자 할 경우에는 수시 모집 충원 마감일 [2021. 1. 4.(월) 12:00까지] 이전에 기존 대학의 등록을 포기**해야 합니다.
- 수시 최종 등록 이후 등록을 포기할 경우 최종 등록금 납입기간 2021. 2. 8.(월) ~ 2. 10.(수)이 지난 후 등록 포기기간 **2021. 2. 11.(목) ~ 2. 17.(수) 18:00까지** 본 대학교 입시 홈페이지(<http://ipsi.bu.ac.kr>)에 접속하여 등록포기를 신청해야 합니다.
- 최종 등록자의 등록포기 및 환불신청은 본 대학교 입시 홈페이지(<http://ipsi.bu.ac.kr>)를 통해 **2021. 2. 17.(수) 18:00** 까지 인터넷 신청으로 가능하며, 원서접수 시 입력한 수험번호와 본인의 생년월일, 원서접수 시 본인이 입력한 환불인증 비밀번호를 입력해야 합니다.
- 등록포기 신청완료 이후에는 어떠한 경우에도 취소가 불가하므로 신중하게 신청**해야 합니다.
- 환불 신청서류는 확인 및 승인의 과정을 거치게 되고, 은행 처리시간까지 포함하면 최대 3시간 이상 소요될 수 있습니다. 그러므로 신속한 처리를 원하는 수험생은 오전 중 환불 신청을 하여야 합니다. 또한 처리 가능시간 14:00 이후 환불 신청은 익일 처리됩니다.



7) 등록금 환불 기준('대학등록금에관한규칙'제6조 제2항 별표)

등록금 환불신청서 제출기준	환불금액	비 고
학기 개시 전일까지	입학금 및 수업료 전액	공휴일(토·일요일 포함)에는 환불승인을 하지 않습니다.
학기 개시일에서 30일까지	수업료의 6분의 5 해당액	
학기 개시일에서 30일이 지난 날부터 60일까지	수업료의 3분의 2 해당액	
학기 개시일에서 60일이 지난 날부터 90일까지	수업료의 2분의 1 해당액	
학기 개시일에서 90일이 지난 이후	반환하지 않음	

장 학 명	수혜자격	지급 기준액 및 혜택범위
백석글로벌인재 (성적우수 장학금)	전체 수석(매학기 평균 성적이 A(4.0) 이상 유지되어야 함)	• 4년간 등록금 전액(입학금 포함)
	학부별 수석(직전학기 평균 성적이 A(4.0) 이상 유지되어야 함)	• 1년간 수업료 전액
	학부별 차석(직전학기 평균 성적이 A(4.0) 이상 유지되어야 함)	• 1년간 수업료의 70%
	학부별 수시 모집 정원내 모집인원의 5% 이내	• 1학기 수업료의 일정액(100만원)
	학부별 수시 모집 정원내 모집인원의 5.1 ~ 10% 이내	• 1학기 수업료의 일정액(70만원)
백석인재양성 장학금	대학수학능력시험의 국어, 수학, 영어 영역 중 2개 영역의 수능성적이 2등급 이내인 자로서 입학 후 면접·구술 시험에 합격한 자. 단, 모집단위별 입학정원의 10% 내에서 선발하며, 재학 중에는 매학기 평균평점 A(4.0) 이상 취득하여야 함.	• 4년간 등록금 전액 • 본교 기숙사비 제공
지역인재 장학금	지역인재1,2 전형 지원자로서 지원 모집단위에 최종 합격한 자	• 1학기 수업료의 일정액(70만원)
자매결연 장학금	자매결연 고등학교 졸업예정자로서 본교에 지원하여 최초 합격한 자 중 출신 학교장의 추천을 받은 자 1인	• 1학기 수업료의 일정액(70만원)
체육특기자 장학금	체육특기자 전형 중 대학육성종목 레슬링, 배드민턴 종목의 입학 성적 상위자 각 2명에게 교내 체육위원회 심의를 거쳐 지급	• 1급 선정 : 입학금 및 수업료의 100% • 2급 선정 : 입학금 및 수업료의 80% • 3급 선정 : 입학금 및 수업료의 60%
서해5도 장학금	서해5도민 특별전형으로 입학한 자	• 4년간 기숙사 입사비 면제

※ 기타사항

- 백석글로벌인재장학금은 최초 합격자 대상이며 수시 전체전형을 기준으로 각 학부별로 선발합니다.
- 입학생 주요 장학제도 외에 특기자, 리더십, 인성, 선교, 사랑, 목회자, 군종사관 후보생, 사회봉사, 면학, 성적향상, 해외교류, 한가족 등 교내장학금 30여종과 교외장학금 80여종 등의 다양한 장학제도가 있습니다.
- 서해5도민 특별전형 입학자 중 기숙사 내규에 의거 입사 자격에 결격 사유가 있는 자는 입사가 불가합니다.
- 교정보호분야 종사자 본인 또는 자녀가 입학하여 경찰학부 교정보안학전공 선택 시 등록금의 50% 장학금을 지급합니다. (단, 직전학기 성적 3.0 이상인 자 및 전공변경 시 장학금 반납)
- 자세한 사항은 본 대학교 홈페이지(<http://www.bu.ac.kr>) 장학안내를 참고하시기 바랍니다.

R.O.T.C.(Reserve Officer's Training Corps)는

4년제 대학 남·여 1, 2학년 재학생 중에서 우수자를 선발하여 2년간(대학 3, 4학년) 소정의 군사교육(교내교육, 방학 중 입영훈련 등)과 학업을 병행하고 문무를 겸비한 우수한 초급장교로 양성하여 대학 졸업과 동시에 육군 소위로 임관하는 제도임

가. 지원자격

- 대학 1·2학년 남 / 여학생
- 연령 : 임관일 기준(만 20~27세 이하인 남·여)
- 학군 62기(남·여) : 4년제 대학 2학년 재학생(입단시 3학년 진학과 졸업학점 취득 가능자)
- 학군 63기(남·여) : 4년제 대학 1학년 재학생(입단시 2학년 진학과 졸업학점 취득 가능자)
- ※ 학년별 취득 학점이 신청학점의 80% 이상이고 매 학년 C학점 이상인 자로서 해당년 3월에 3학년으로 정상 진학이 가능해야 함

나. 복무기간 및 장학금 혜택

구 분	대학재학기간				복무기간
	1학년	2학년	3학년	4학년	
학군사관후보생	-	-	학업 + 후보생 생활 병행 ※ 심의 후 장학금 지급		2년 4개월
軍 가산복무 지원금 지급대상자 (R.O.T.C. 후보생 병행)	-	전액장학금 지급	학업 + 후보생 생활 병행 ※ 전액 장학금 지급		5년 4개월 (3년 연장)
	전액장학금 지급				6년 4개월 (4년 연장)

다. 지원자 접수

- 예정기간 : 2021. 3. 2.(화) ~ 3. 31.(수) / 인터넷(www.armyofficer.mil.kr)
- ※ 인터넷 접수 후 학군단을 방문하여 지원 서류 일체 제출

라. 연혁

- 2007년 제209 학생군사교육단 창설
- 2019년 국방부, 학생군사교육단 운영실태 평가 우수(5회)
- 2019년 학군교 종합우수학군단 선정(창설 이래 총 10회 표창)
- 동·하계 입영훈련 전국 최우수학군단 선정(다수)
- 2020년 학군사관후보생 58기 임관(백석대학교 임관자 기준 09~20년 12기 438명)

마. 문의처

- 041-550-9137

가. 시설 및 수용현황

건물명	수용인원	호실수	시설	부대시설	기타
캠퍼스타운	56명	56실 (1인 1실)	침대, 옷장, 책상, 책장, 의자, 에어컨	휴게실, 세탁기	원룸형으로 호실별 화장실, 샤워실, 빨래건조대
백석생활관	1,761명	일반실 876실 (2인 1실) 장애인실 9실 (1인 1실)	침대, 옷장, 책상, 책장, 냉장고, 신발장, 바닥온돌난방, 시스템에어컨, 최고급위생도기(비데설치), 샤워실, 화장실	스터디룸, 컨퍼런스룸, 컴퓨터실, 휘트니스 센터, 편의점, 세탁실, 커피전문점, 기도실, 식당, 휴게실	원룸형으로 호실별 화장실, 샤워실이 분리 설치

나. 모집안내

- 모집 시기

- 1학기 : 2월초 / 합격자 발표 : 2월 중순(1월 중순 이후 학교 홈페이지에서 모집 공고)
- 2학기 : 6월말 ~ 7월초 / 합격자 발표 : 7월 중순(6월 중순 학교 홈페이지에서 모집공고)

- 신청 방법[백석생활관 홈페이지(<http://dormitory.bu.ac.kr/>)]

- 신·편입생 : 생활관 홈페이지에서 학기 중 입사 → 신·편입생 입사 신청
- 재(복)학생 : 생활관 홈페이지에서 학기 중 입사 → 입사 신청

- 선발 방법

- 우선선발 : 장애인, 국민기초생활수급자(생계급여형), 시설출신자
- 신·편입생 : 원거리, 입학성적 감안하여 선발
- 재(복)학생 : 직전 학기성적, 원거리 감안하여 선발

- 제출 서류

- 결핵검진확인서 또는 소견서(입실 기준으로 3개월 이내)-결핵검진확인서 미제출 시 입실 불가
- 우선 선발 대상자 관련 증빙서류(해당자에 한함)

다. 기숙사 비용 및 백석생활관 내 . 외부 사진

건물명	구분	입사비	비고
캠퍼스타운	1인 1실	875,000원	<ul style="list-style-type: none"> • 2020학년도 1학기 기준이며 추후 변경될 수 있음 • 식비 미포함 금액
백석생활관	2인 1실	1,200,000원	



백석생활관 전경



문의처 041-580-3603~5

6 장애학생지원센터 장애학생 안내

가. 안내사항

- 장애인 보조기구 지참 허용, 시험시간 연장 등을 포함한 편의를 제공 받을 수 있습니다.
「장애인 등에 대한 특수교육법」 제4조(차별의금지), 「고등교육법」 제34조(학생의 선발방법 등)
- 원서접수기간에 장애학생지원센터에 미리 문의하여 상담하셔서 면접 시 필요한 지원 요청을 하여야 합니다.
장애인등록증 사본을 반드시 제출하여야 합니다. (휠체어, 목발, 한소네, 장애학생도우미 등 지원)
- 장애학생지원센터는 목양관 114호에 위치하고 있으며 이와 관련하여 궁금한 사항은 장애학생지원센터에 문의하시기 바랍니다.

나. 문의처

- 041-550-2708

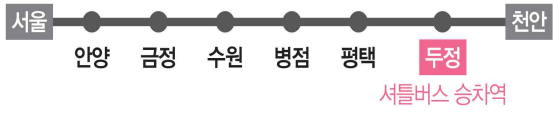

7 캠퍼스 안내

가. 건물배치도



- | | | | |
|--------|-----------|---------|--------------|
| ① 진리관 | ⑦ 은혜관 | ⑬ 예술대학동 | ⑲ 백석생활관 |
| ② 자유관 | ⑧ 지혜관 | ⑭ 교보재창고 | ⑳ 글로벌외식관 |
| ③ 음악관 | ⑨ 학생복지관 | ⑮ 창조관 | ㉑ 스포츠센터 |
| ④ 교수회관 | ⑩ 백석홀 | ⑯ 승리관 | ㉒ ㉓ ㉔ ㉕ 건축예정 |
| ⑤ 인성관 | ⑪ 본부동 | ⑰ 체육관 | |
| ⑥ 목양관 | ⑫ 백석학술정보관 | ⑱ 조형관 | |

나. 찾아오시는 길

주요 교통편	세부사항
수도권 전철 1호선	 <p>서울 — 안양 — 금정 — 수원 — 병점 — 평택 — 두정 — 천안</p> <p>셔틀버스 승차역</p> <ul style="list-style-type: none"> • 등교 시 : 두정역 ⇒ 학교 • 하교 시 : 학교 ⇒ 천안역 <ul style="list-style-type: none"> • 1호선 두정역 하차 시 : 역 건너편에서 14번 버스 이용(교내 하차) • 1호선 천안역 하차 시 : 1번 출구 중앙시장 방향 길 건너 올리비아로렌 앞에서 700, 701, 702, 710번 버스 이용(정문 하차)
고속·시외 버스 이용	<ul style="list-style-type: none"> • 천안 터미널 하차, 터미널 맞은편에서 14, 700, 701, 702, 710번 버스 이용(정문 하차)
통학버스 이용	<ul style="list-style-type: none"> • 서울 : 교대역, 잠실역, 영등포역, 노원역, 사당역 • 경기 : 분당(야탑역), 성남(모란역 11번 출구 풍생고 앞), 부천(송내역), 동수원(법원사거리, 영통입구, 수원TG 앞), 안양(안양역, 범계역), 용인(용인시외버스터미널 공용 주차장 앞 명지대 사거리 근처 삼성디지털 앞, 강남대 삼거리 굿모닝외과 건물 앞, 신갈 고속시외버스터미널 정류소), 동탄(동탄 CGV 앞), 안산(중앙역, 상록수역), 구리(LIG 빌딩 앞), 죽전(경부고속도로 죽전정류장), 일산(마두역), 평택·송탄(송탄터미널, 평택터미널 교보생명 앞, 평택대학교 앞) • 인천 : 문학경기장역
자가용 이용	<ul style="list-style-type: none"> • 경부고속도로 천안 요금소를 나와 성거방면으로 우회전하여 약 1.5km 직전  <p>Map labels: 두정역, 단국대학교, 천호지, 백석대 삼거리, 상명대학교, 천안 IC, 천안종합버스터미널, BU BAEKSEOK UNIVERSITY</p>

구 분	담 당 부 서	연락번호
입학관련 안내	입학관리처 (http://ipsi.bu.ac.kr)	041-550-0800~3 FAX : 041-550-9146
장학 및 등록금 대출 안내	학 생 처	041-550-9036
학사관련 안내	교 무 처	041-550-9154
교직관련 안내	사범학부	041-550-9087
등록관련 안내	재 무 처	041-550-0555
장애학생 지원관련 안내	장애학생 지원센터	041-550-2708
기숙사 입사관련 안내	백석생활관	041-580-3603~5
학생군사교육단 안내	학생군사교육단(R.O.T.C.)	041-550-9137
학부(전공)관련 안내	기독교학부	041-550-2400
	어문학부	041-550-2888
	사회복지학부	041-550-2527
	경찰학부	041-550-9176
	경상학부	041-550-2488
	관광학부	041-550-2888
	사범학부	041-550-0519
	컴퓨터공학부	041-550-9176
	스마트IT공학부	041-550-9176
	보건학부	041-550-2994
	디자인영상학부	041-550-2712
	스포츠과학부	041-550-2105
	문화예술학부	041-550-2945

모집전형	모집단위	모집 인원	지원 인원	경쟁률	예비자 진행번호	내신등급(최종 등록자 기준)		
						최고	평균	최저
일반학생	기독교학부	55	198	3.6	141	2.24	5.07	7.23
일반학생	어문학부	40	189	4.73	136	3.1	4.68	6.58
일반학생	사회복지학부	75	420	5.6	233	3.24	4.06	4.8
일반학생	경찰학부	26	134	5.15	60	2.37	3.26	3.94
일반학생	경상학부	55	319	5.8	160	2.82	4	4.69
일반학생	관광학부	30	215	7.17	83	2.53	3.42	4.26
일반학생	관광학부(글로벌호텔비즈니스)	25	240	9.6	80	3.13	3.83	4.07
일반학생	컴퓨터공학부	95	559	5.88	293	3.52	4.36	5.09
일반학생	보건학부(물리치료학과)	9	105	11.67	38	2.04	2.47	2.84
일반학생	보건학부(안경광학과)	20	173	8.65	48	3.34	3.88	4.16
일반학생	보건학부(응급구조학과)	15	175	11.67	57	2.68	3.25	3.64
일반학생	보건학부(간호학과)	38	223	5.87	79	1.59	2.28	2.76
일반학생	보건학부(치위생학과)	19	161	8.47	58	2.47	2.98	3.35
일반학생	보건학부(작업치료학과)	34	144	4.24	64	2.31	4.02	5.03
일반학생	사범학부(유아교육과)	10	99	9.9	39	2.58	3.26	3.98
일반학생	사범학부(특수교육과)	15	125	8.33	65	2.36	3.08	3.69
일반학생	사범학부(유아특수교육과)	10	185	18.5	19	1.86	3.8	4.15
일반학생	사범학부(특수체육교육과)	20	261	13.05	26	1.42	3.62	4.78
일반학생	디자인영상학부	150	2779	18.53	168	2.43	5.35	8.37
일반학생	스포츠과학부	50	934	18.68	22	4.09	5.84	7.42
일반학생	스포츠과학부(태권도)	30	438	14.6	25	1.35	5.62	7.92
일반학생	문화예술학부(연기예술)	45	753	16.73	12	2.8	5.68	7.81
일반학생	문화예술학부(피아노)	20	100	5	26	3.44	5.48	6.8
일반학생	문화예술학부(무지컬)	30	242	8.07	10	3.55	5.65	7.68
일반학생	문화예술학부(실용음악)-작곡	8	76	9.5	0	2.69	5.19	6.61
일반학생	문화예술학부(실용음악)-보컬	5	322	64.4	3	4.69	6.37	7.78
일반학생	문화예술학부(실용음악)-드럼	2	42	21	1	6.75	6.75	6.75
일반학생	문화예술학부(실용음악)-베이스	3	21	7	2	5.71	6.69	7.78
일반학생	문화예술학부(실용음악)-기타	3	34	11.33	0	6.79	6.89	7.09
일반학생	문화예술학부(실용음악)-건반악기	3	43	14.33	0	5.33	6.63	7.68
일반학생	문화예술학부(실용음악)-음향엔지니어링	4	26	6.5	2	4.21	5.3	7.37
일반학생	문화예술학부(실용음악)-관악기타악기 및 그외악기	3	6	2	0	5.19	5.51	5.82
일반학생	문화예술학부(실용음악)-싱어송라이터	3	50	16.67	0	4.35	5.52	7.09
일반학생	문화예술학부(실용음악)-프로듀서	3	148	49.33	1	5.06	5.21	5.35
지역인재1	기독교학부	6	12	2	6	3.08	4.3	5.52
지역인재1	어문학부	15	74	4.93	44	4.29	5.02	5.53
지역인재1	사회복지학부	40	153	3.83	92	3.5	4.79	5.52
지역인재1	경찰학부	10	41	4.1	19	2.79	3.83	4.83
지역인재1	경상학부	20	63	3.15	43	3.85	5.17	7.74
지역인재1	관광학부	15	52	3.47	31	3.22	4.6	6.42
지역인재1	관광학부(항공서비스)	3	45	15	9	4.53	5.01	5.84
지역인재1	컴퓨터공학부	30	115	3.83	85	4.56	5.59	7.75
지역인재1	보건학부(물리치료학과)	9	35	3.89	13	2.13	2.97	3.65
지역인재1	보건학부(안경광학과)	7	19	2.71	11	3.63	4.8	7.34
지역인재1	보건학부(응급구조학과)	3	56	18.67	2	3.58	3.81	3.95
지역인재1	보건학부(간호학과)	10	56	5.6	18	2.16	2.85	3.29
지역인재1	보건학부(치위생학과)	6	29	4.83	12	2.7	3.5	4.75
지역인재1	보건학부(작업치료학과)	6	26	4.33	12	3.11	4.13	4.95
지역인재1	사범학부(유아교육과)	6	54	9	19	2.97	3.39	3.75
지역인재1	사범학부(특수교육과)	2	15	7.5	2	4.35	4.48	4.61
지역인재1	사범학부(유아특수교육과)	4	20	5	6	4.26	4.51	4.98
지역인재1	사범학부(특수체육교육과)	3	13	4.33	4	4.12	4.7	5.54

※ 지역인재2 전형과 스마트IT공학부는 2021학년도 신설 모집전형 및 모집단위 임으로 전년도 모집결과가 없습니다.

모집전형	모집단위	모집 인원	지원 인원	경쟁률	예비자 진행번호	내신등급(최종 등록자 기준)		
						최고	평균	최저
지역인재1	디자인영상학부	5	58	11.6	4	3.78	5.62	8.22
지역인재1	스포츠과학부	5	42	8.4	1	5.99	6.46	7.11
지역인재1	스포츠과학부(태권도)	2	10	5	1	6.63	7.04	7.44
지역인재1	문화예술학부(실용음악)-보컬	1	28	28	1	4.76	5.04	5.31
지역인재1	문화예술학부(실용음악)-건반악기	1	4	4	0	최종 미등록		
사회기여자 및 배려대상자	기독교학부	5	27	5.4	15	4.27	6.09	7.09
사회기여자 및 배려대상자	어문학부	10	55	5.5	21	1.66	4.41	5.41
사회기여자 및 배려대상자	사회복지학부	20	176	8.8	65	3.12	4.4	5.01
사회기여자 및 배려대상자	경찰학부	10	82	8.2	20	2.88	3.73	4.08
사회기여자 및 배려대상자	경상학부	10	47	4.7	13	4.17	4.71	5.14
사회기여자 및 배려대상자	관광학부	10	82	8.2	18	3.36	4.34	4.91
사회기여자 및 배려대상자	관광학부(글로벌호텔비즈니스)	3	18	6	3	4.61	4.63	4.65
사회기여자 및 배려대상자	컴퓨터공학부	10	83	8.3	11	3.83	4.65	5.09
사회기여자 및 배려대상자	보건학부(물리치료학과)	2	75	37.5	3	2.96	3	3.03
사회기여자 및 배려대상자	보건학부(안경광학과)	2	14	7	7	4.88	5.43	5.98
사회기여자 및 배려대상자	보건학부(응급구조학과)	2	34	17	4	1.38	2.83	4.28
사회기여자 및 배려대상자	보건학부(간호학과)	4	101	25.25	3	2.64	2.66	2.69
사회기여자 및 배려대상자	보건학부(치위생학과)	2	34	17	1	3.73	3.73	3.73
사회기여자 및 배려대상자	보건학부(작업치료학과)	2	24	12	3	3.87	4	4.12
사회기여자 및 배려대상자	사범학부(유아교육과)	5	99	19.8	8	3.08	3.25	3.36
사회기여자 및 배려대상자	사범학부(특수교육과)	2	13	6.5	5	4.45	4.53	4.61
사회기여자 및 배려대상자	사범학부(유아특수교육과)	2	11	5.5	2	3.96	4.38	4.79
창의인재	기독교학부	25	58	2.32	32	4.32	5.96	8.25
창의인재	어문학부	10	49	4.9	11	4.33	5.15	6.16
창의인재	사회복지학부	50	307	6.14	59	3.59	4.94	6.38
창의인재	경찰학부	20	108	5.4	7	3.38	4.32	5.13
창의인재	경상학부	10	54	5.4	7	4.29	5.26	5.99
창의인재	관광학부	30	111	3.7	21	3.98	5.06	6.74
창의인재	컴퓨터공학부	25	102	4.08	24	4.18	5.22	6.69
창의인재	보건학부(물리치료학과)	10	138	13.8	4	3.11	4.2	5.12
창의인재	보건학부(안경광학과)	10	20	2	8	4.46	5.35	6.99
창의인재	보건학부(응급구조학과)	6	71	11.83	6	3.87	4.51	5.4
창의인재	보건학부(간호학과)	20	238	11.9	10	2.94	3.78	6.21
창의인재	보건학부(치위생학과)	8	53	6.63	3	3.52	4.29	5.19
창의인재	보건학부(작업치료학과)	10	33	3.3	9	4.02	5.05	5.76
창의인재	사범학부(유아교육과)	12	215	17.92	6	3.32	4.18	5.03
창의인재	사범학부(특수교육과)	6	29	4.83	3	3.58	4.75	6.43
창의인재	사범학부(유아특수교육과)	5	28	5.6	6	3.8	4.6	5.12
백석인재	기독교학부	59	132	2.24	64	4.5	5.78	8.09
백석인재	어문학부	42	239	5.69	57	3.46	4.59	6.02
백석인재	사회복지학부	80	417	5.21	103	2.74	4.52	5.9
백석인재	경찰학부	40	239	5.98	33	2.83	3.79	4.85
백석인재	경상학부	52	256	4.92	88	3.48	4.94	6.36
백석인재	관광학부	45	224	4.98	42	3.46	4.43	5.85
백석인재	관광학부(항공서비스)	62	2410	38.87	69	2.57	4.13	5.85
백석인재	관광학부(글로벌호텔비즈니스)	7	48	6.86	7	4.13	4.52	4.92
백석인재	컴퓨터공학부	86	351	4.08	81	4.11	5.28	6.76
백석인재	보건학부(물리치료학과)	8	116	14.5	3	2.52	3.03	3.61
백석인재	보건학부(안경광학과)	14	67	4.79	8	3.92	4.78	5.71
백석인재	보건학부(응급구조학과)	13	138	10.62	11	3.43	4.06	4.82
백석인재	보건학부(간호학과)	27	279	10.33	10	2.14	3.06	3.67
백석인재	보건학부(치위생학과)	18	143	7.94	19	3.1	3.88	4.83
백석인재	보건학부(작업치료학과)	23	161	7	14	3.57	4.34	5.26
백석인재	사범학부(유아교육과)	20	213	10.65	26	2.83	3.61	4.54

※ 지역인재2 전형과 스마트IT공학부는 2021학년도 신설 모집전형 및 모집단위 임으로 전년도 모집결과가 없습니다.

모집전형	모집단위	모집인원	지원인원	경쟁률	예비자 진행번호	내신등급(최종 등록자 기준)		
						최고	평균	최저
백석인재	사범학부(특수교육과)	20	93	4.65	38	3	4.13	4.96
백석인재	사범학부(유아특수교육과)	9	52	5.78	5	4.09	4.35	4.86
특성화고교	사회복지학부	4	36	9	17	3.47	4.3	5.1
특성화고교	경찰학부	4	33	8.25	10	2.68	3.4	4.2
특성화고교	경상학부	4	30	7.5	8	2.05	2.09	2.12
특성화고교	관광학부	4	30	7.5	4	2.52	3.03	3.37
특성화고교	관광학부(항공서비스)	4	65	16.25	3	2.97	3.53	3.9
특성화고교	컴퓨터공학부	5	53	10.6	30	2.22	2.46	2.74
특성화고교	보건학부(물리치료학과)	3	15	5	7	3.79	3.96	4.31
특성화고교	보건학부(응급구조학과)	3	15	5	8	3.12	4.35	5.34
특성화고교	보건학부(간호학과)	4	32	8	9	2.27	2.36	2.44
특성화고교	보건학부(치위생학과)	3	10	3.33	5	2.67	3.93	4.92
특성화고교	문화예술학부(실용음악)-보컬	1	10	10	0	4.27	5.84	8.03
특성화고교	문화예술학부(실용음악)-건반악기	1	3	3	0	최종 미등록		
농어촌학생	어문학부	3	10	3.33	5	4.17	4.81	5.91
농어촌학생	사회복지학부	7	53	7.57	20	3.28	4.19	4.81
농어촌학생	경찰학부	5	39	7.8	22	2.72	3.64	4.36
농어촌학생	경상학부	3	9	3	5	5.34	5.34	5.34
농어촌학생	관광학부	5	15	3	5	4.43	4.91	5.46
농어촌학생	관광학부(항공서비스)	6	83	13.83	2	4.28	4.65	4.97
농어촌학생	컴퓨터공학부	4	15	3.75	11	4.72	5.34	5.96
농어촌학생	보건학부(물리치료학과)	3	24	8	1	2.82	2.88	2.95
농어촌학생	보건학부(안경광학과)	2	18	9	5	4.78	4.85	4.92
농어촌학생	보건학부(응급구조학과)	3	22	7.33	9	3.26	4.09	4.76
농어촌학생	보건학부(간호학과)	5	36	7.2	10	2.28	2.75	3.23
농어촌학생	보건학부(치위생학과)	4	47	11.75	16	3.53	3.83	4.15
농어촌학생	보건학부(작업치료학과)	3	11	3.67	5	4.08	4.57	5.18
농어촌학생	사범학부(유아교육과)	2	65	32.5	4	3.28	3.41	3.53
농어촌학생	사범학부(특수교육과)	2	8	4	2	3.24	4.13	5.01
농어촌학생	사범학부(특수체육교육과)	2	21	10.5	0	2.3	3.7	5.09
기초생활수급자및차상위계층	기독교학부	2	10	5	1	4.41	4.93	5.45
기초생활수급자및차상위계층	어문학부	4	14	3.5	9	4.15	5.28	6.48
기초생활수급자및차상위계층	사회복지학부	6	43	7.17	23	3.33	4.75	5.68
기초생활수급자및차상위계층	경찰학부	5	21	4.2	14	4.12	5.52	6.96
기초생활수급자및차상위계층	경상학부	3	13	4.33	7	5.04	5.52	5.94
기초생활수급자및차상위계층	관광학부	4	27	6.75	18	3.98	4.79	5.38
기초생활수급자및차상위계층	관광학부(항공서비스)	4	40	10	3	3.23	3.76	4.53
기초생활수급자및차상위계층	컴퓨터공학부	4	19	4.75	5	4.42	4.91	5.41
기초생활수급자및차상위계층	보건학부(물리치료학과)	2	22	11	3	2.56	2.98	3.4
기초생활수급자및차상위계층	보건학부(안경광학과)	2	13	6.5	2	4.88	5.04	5.2
기초생활수급자및차상위계층	보건학부(응급구조학과)	3	19	6.33	5	3.3	4.01	4.51
기초생활수급자및차상위계층	보건학부(간호학과)	4	89	22.25	6	2.25	2.63	2.84
기초생활수급자및차상위계층	보건학부(치위생학과)	2	19	9.5	1	3.26	3.44	3.62
기초생활수급자및차상위계층	보건학부(작업치료학과)	2	9	4.5	3	3.98	3.98	3.98
기초생활수급자및차상위계층	사범학부(유아교육과)	2	11	5.5	1	3.8	4.18	4.55
기초생활수급자및차상위계층	사범학부(특수교육과)	2	8	4	5	3.5	4.68	5.85
기초생활수급자및차상위계층	사범학부(유아특수교육과)	2	6	3	0	4.36	4.66	4.96
체육특기자	스포츠과학부(태권도)	3	21	7	0	6.1	7.32	7.99
체육특기자	스포츠과학부-배드민턴	4	14	3.5	0	5.61	7.23	8.08
체육특기자	스포츠과학부-레슬링	2	2	1	0	5.95	7.33	8.71
체육특기자	스포츠과학부-골프	1	1	1	0	최종 미등록		
체육특기자	스포츠과학부-수영/핀수영	2	19	9.5	3	3.67	5.18	6.52
체육특기자	스포츠과학부-보디빌딩	1	25	25	2	6.78	7.32	7.85
체육특기자	스포츠과학부-육상 중장거리	2	10	5	2	5.01	5.35	5.69
체육특기자	스포츠과학부-체조/에어로빅	1	6	6	4	6.81	6.81	6.81

※ 지역인재2 전형과 스마트IT공학부는 2021학년도 신설 모집전형 및 모집단위 임으로 전년도 모집결과가 없습니다.