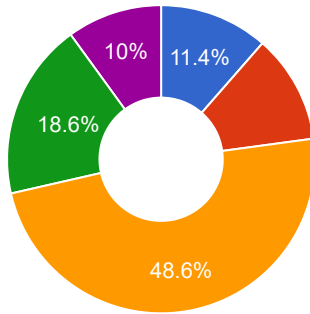


학교급식 만족도 조사 설문지(학생용)

1. 우리 학교 급식은 건강과 올바른 식습관 형성에 도움을 준다.

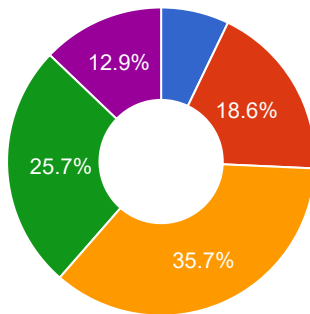
- 매우그렇다 - 8명(11.4%)
- 그렇다 - 8명(11.4%)
- 보통이다 - 34명(48.6%)
- 그렇지않다 - 13명(18.6%)
- 전혀그렇지않다. - 7명(10.0%)



- 매우그렇다
- 그렇다
- 보통이다
- 그렇지않다
- 전혀그렇지않다.

2. 우리 학교 급식에서 제공하는 음식의 간은 적당하다.

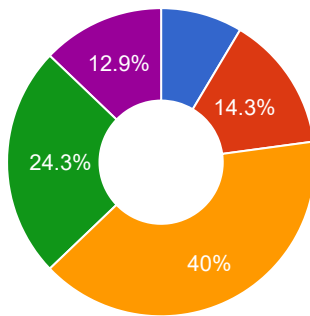
- 매우그렇다 - 5명(7.1%)
- 그렇다 - 13명(18.6%)
- 보통이다 - 25명(35.7%)
- 그렇지않다 - 18명(25.7%)
- 전혀그렇지않다. - 9명(12.9%)



- 매우그렇다
- 그렇다
- 보통이다
- 그렇지않다
- 전혀그렇지않다.

3. 우리 학교 급식은 위생적이다.

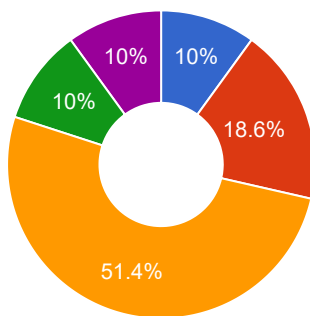
- 매우그렇다 - 6명(8.6%)
- 그렇다 - 10명(14.3%)
- 보통이다 - 28명(40.0%)
- 그렇지않다 - 17명(24.3%)
- 전혀그렇지않다. - 9명(12.9%)



- 매우그렇다
- 그렇다
- 보통이다
- 그렇지않다
- 전혀그렇지않다.

4. 우리 학교 급식에 사용되는 식재료의 품질은 믿을만하다.

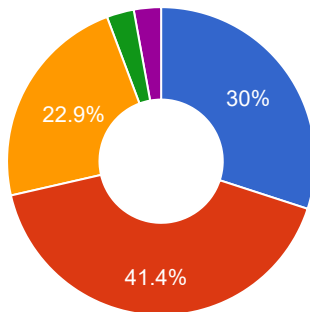
- 매우그렇다 - 7명(10.0%)
- 그렇다 - 13명(18.6%)
- 보통이다 - 36명(51.4%)
- 그렇지않다 - 7명(10.0%)
- 전혀그렇지않다. - 7명(10.0%)



- 매우그렇다
- 그렇다
- 보통이다
- 그렇지않다
- 전혀그렇지않다.

5. 우리 학교에서는 영양량, 식품알레르기, 식재료 원산지 등 식단에 대한 정보를 가정통신문, 학교 홈페이지 등으로 제공한다.

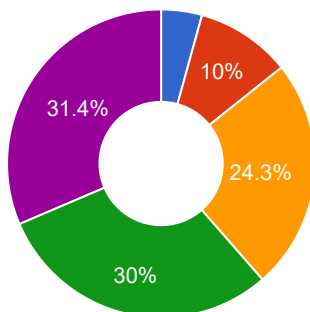
- 매우그렇다 - 21명(30.0%)
- 그렇다 - 29명(41.4%)
- 보통이다 - 16명(22.9%)
- 그렇지않다 - 2명(2.9%)
- 전혀그렇지않다. - 2명(2.9%)



- 매우그렇다
- 그렇다
- 보통이다
- 그렇지않다
- 전혀그렇지않다.

6. 우리 학교 급식에서 배식은 원할하게 이루어진다.

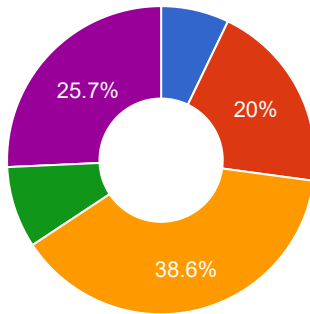
- 매우그렇다 - 3명(4.3%)
- 그렇다 - 7명(10.0%)
- 보통이다 - 17명(24.3%)
- 그렇지않다 - 21명(30.0%)
- 전혀그렇지않다. - 22명(31.4%)



- 매우그렇다
- 그렇다
- 보통이다
- 그렇지않다
- 전혀그렇지않다.

7. 우리 학교 급식 장소는 편안하다.

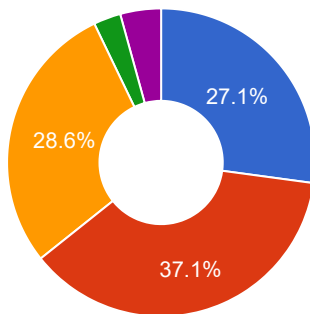
- 매우그렇다 - 5명(7.1%)
- 그렇다 - 14명(20.0%)
- 보통이다 - 27명(38.6%)
- 그렇지않다 - 6명(8.6%)
- 전혀그렇지않다. - 18명(25.7%)



- 매우그렇다
- 그렇다
- 보통이다
- 그렇지않다
- 전혀그렇지않다.

8. 음식을 배식해 주시는 분들은 친절하다.

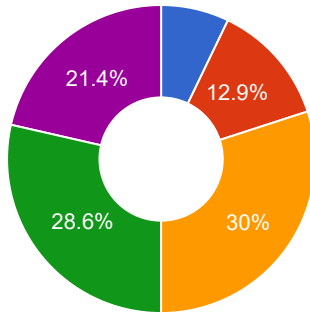
- 매우그렇다 - 19명(27.1%)
- 그렇다 - 26명(37.1%)
- 보통이다 - 20명(28.6%)
- 그렇지않다 - 2명(2.9%)
- 전혀그렇지않다. - 3명(4.3%)



- 매우그렇다
- 그렇다
- 보통이다
- 그렇지않다
- 전혀그렇지않다.

9. 나는 전반적으로 학교 급식에 만족한다.

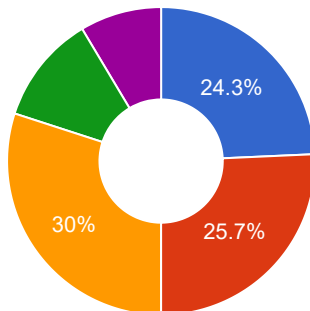
- 매우그렇다 - 5명(7.1%)
- 그렇다 - 9명(12.9%)
- 보통이다 - 21명(30.0%)
- 그렇지않다 - 20명(28.6%)
- 전혀그렇지않다. - 15명(21.4%)



- 매우그렇다
- 그렇다
- 보통이다
- 그렇지않다
- 전혀그렇지않다.

10. 시험기간 중에 학교 급식을 실시하는게 좋다.

- 매우그렇다 - 17명(24.3%)
- 그렇다 - 18명(25.7%)
- 보통이다 - 21명(30.0%)
- 그렇지않다 - 8명(11.4%)
- 전혀그렇지않다. - 6명(8.6%)



- 매우그렇다
- 그렇다
- 보통이다
- 그렇지않다
- 전혀그렇지않다.