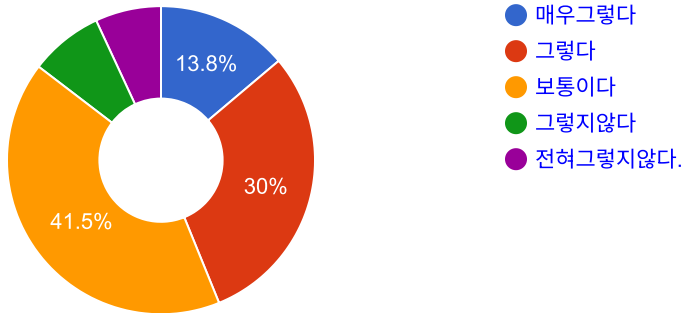


# 학교급식 만족도 조사 설문지(학생용)

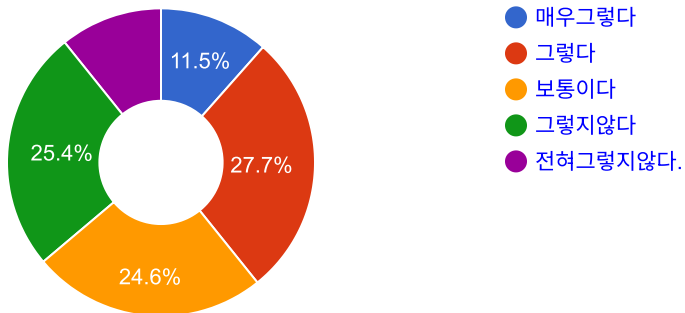
## 1. 우리 학교 급식은 건강과 올바른 식습관 형성에 도움을 준다.

- 매우그렇다 - 18명(13.8%)
- 그렇다 - 39명(30.0%)
- 보통이다 - 54명(41.5%)
- 그렇지않다 - 10명(7.7%)
- 전혀그렇지않다. - 9명(6.9%)



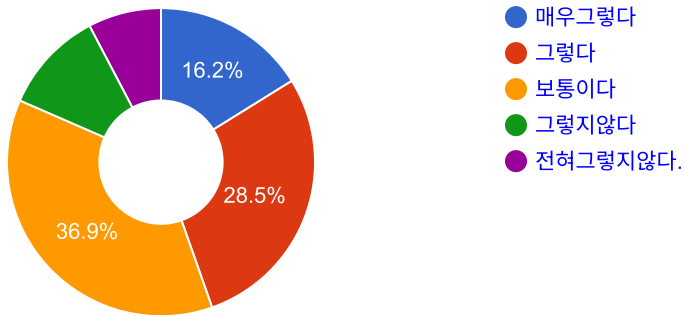
## 2. 우리 학교 급식에서 제공하는 음식의 간은 적당하다.

- 매우그렇다 - 15명(11.5%)
- 그렇다 - 36명(27.7%)
- 보통이다 - 32명(24.6%)
- 그렇지않다 - 33명(25.4%)
- 전혀그렇지않다. - 14명(10.8%)



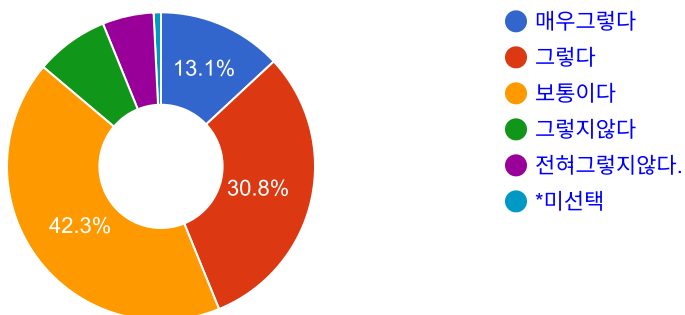
### 3. 우리 학교 급식은 위생적이다.

- 매우그렇다 - 21명(16.2%)
- 그렇다 - 37명(28.5%)
- 보통이다 - 48명(36.9%)
- 그렇지않다 - 14명(10.8%)
- 전혀그렇지않다. - 10명(7.7%)



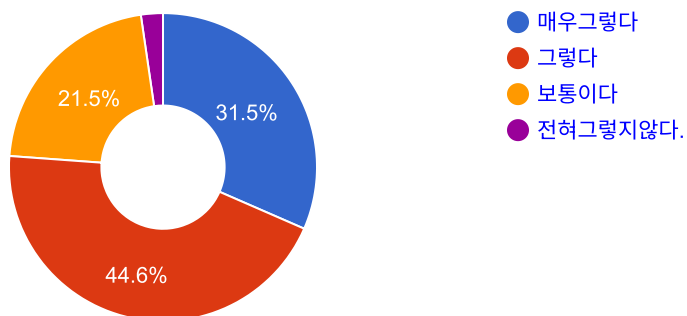
### 4. 우리 학교 급식에 사용되는 식재료의 품질은 믿을만하다.

- 매우그렇다 - 17명(13.1%)
- 그렇다 - 40명(30.8%)
- 보통이다 - 55명(42.3%)
- 그렇지않다 - 10명(7.7%)
- 전혀그렇지않다. - 7명(5.4%)



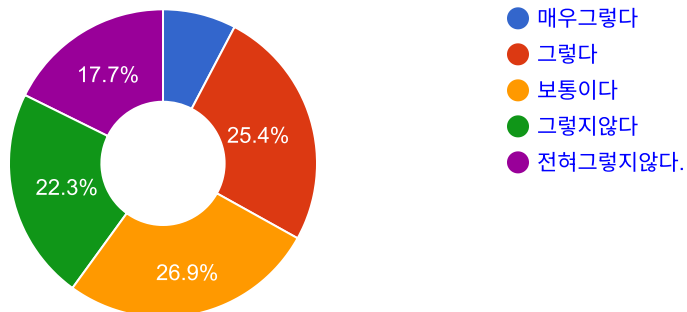
5. 우리 학교에서는 영양량, 식품알레르기, 식재료 원산지 등 식단에 대한 정보를 가정통신문, 학교 홈페이지 등으로 제공한다.

- 매우그렇다 - 41명(31.5%)
- 그렇다 - 58명(44.6%)
- 보통이다 - 28명(21.5%)
- 그렇지않다 - 0명(0%)
- 전혀그렇지않다. - 3명(2.3%)



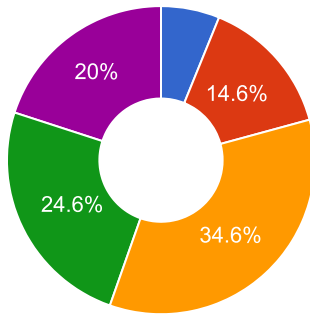
6. 우리 학교 급식에서 배식은 원활하게 이루어진다.

- 매우그렇다 - 10명(7.7%)
- 그렇다 - 33명(25.4%)
- 보통이다 - 35명(26.9%)
- 그렇지않다 - 29명(22.3%)
- 전혀그렇지않다. - 23명(17.7%)



7. 우리 학교 급식 장소는 편안하다.

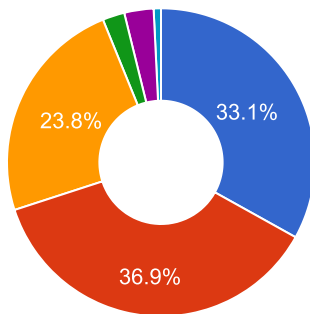
- 매우그렇다 - 8명(6.2%)
- 그렇다 - 19명(14.6%)
- 보통이다 - 45명(34.6%)
- 그렇지않다 - 32명(24.6%)
- 전혀그렇지않다. - 26명(20.0%)



- 매우그렇다
- 그렇다
- 보통이다
- 그렇지않다
- 전혀그렇지않다.

8. 음식을 배식해 주시는 분들은 친절하다.

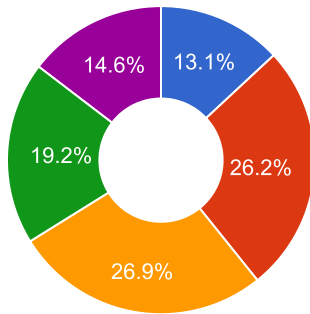
- 매우그렇다 - 43명(33.1%)
- 그렇다 - 48명(36.9%)
- 보통이다 - 31명(23.8%)
- 그렇지않다 - 3명(2.3%)
- 전혀그렇지않다. - 4명(3.1%)



- 매우그렇다
- 그렇다
- 보통이다
- 그렇지않다
- 전혀그렇지않다.
- \*미선택

9. 나는 전반적으로 학교 급식에 만족한다.

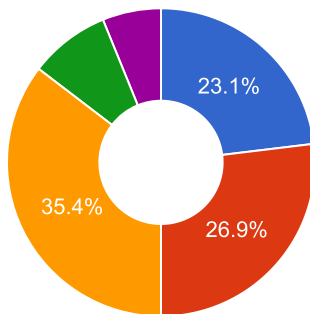
- 매우그렇다 - 17명(13.1%)
- 그렇다 - 34명(26.2%)
- 보통이다 - 35명(26.9%)
- 그렇지않다 - 25명(19.2%)
- 전혀그렇지않다. - 19명(14.6%)



- 매우그렇다
- 그렇다
- 보통이다
- 그렇지않다
- 전혀그렇지않다.

10. 시험기간 중에 학교 급식을 실시하는게 좋다.

- 매우그렇다 - 30명(23.1%)
- 그렇다 - 35명(26.9%)
- 보통이다 - 46명(35.4%)
- 그렇지않다 - 11명(8.5%)
- 전혀그렇지않다. - 8명(6.2%)



- 매우그렇다
- 그렇다
- 보통이다
- 그렇지않다
- 전혀그렇지않다.