

구글 클래스룸



이일여자고등학교

로그인 계정

21hs211919@21.hs.kr

Google

로그인

Google 계정 사용

이메일 또는 휴대전화

21hs211919@21.hs.kr

이메일을 잊으셨나요?

내 컴퓨터가 아닌가요? 게스트 모드를 사용하여 비공개로 로그인하세요. 자세히 알아보기

계정 만들기

다음

21hs211919

[규칙]

21hs : 이일여자고등학교

21 : 21학년도

19 : 1학년 9반

19 : 19번

비밀번호입력

Google

시작하기

 21hs211919@21.hs.kr ▾

비밀번호 입력

21hs211919



비밀번호 표시

비밀번호 찾기

다음

21hs211919

동의



새 계정 시작

새 계정(21hs211919@21.hs.kr) 사용을 시작합니다. 많은 [Google 서비스](#)에서 계정을 사용할 수 있지만 계정을 사용하여 액세스할 수 있는 서비스는 21.hs.kr 관리자가 결정합니다. 새 계정 사용에 관한 도움말을 보려면 [Google 고객센터](#)를 방문하세요.

사용자가 Google 서비스를 이용할 때 도메인 관리자는 사용자가 계정을 이용하여 Google 서비스에서 저장한 데이터를 포함해 사용자의 21hs211919@21.hs.kr 계정 정보에 액세스할 수 있습니다. [여기](#)에서 자세히 알아보거나 조직에 개인정보처리방침이 있는 경우 참조하시기 바랍니다. Google 서비스에서 개인 용도로 사용할 이메일 및 계정을 보유할 수도 있습니다. 여러 개의 Google 계정이 있는 경우 Google 서비스에서 [사용할 계정을 관리](#)하고 언제든지 원하는 때에 [계정을 전환](#)할 수 있습니다. 사용자 이름과 프로필 사진으로 원하는 계정을 사용하고 있는지 확인할 수 있습니다.

조직으로부터 Google Workspace [핵심 서비스](#)에 대한 액세스 권한을 부여받으면 이러한 서비스의 사용은 조직의 Google Workspace 계약에 의거하여 처리됩니다. 관리자가 사용 설정하는 기타 모든 Google 서비스('추가 서비스')는 [Google 서비스 약관](#) 및 [Google 개인정보처리방침](#)에 따라 사용할 수 있습니다. 또한 특정 추가 서비스에는 [서비스별 약관](#)이 있을 수 있습니다. 관리자가 액세스를 허용한 서비스를 사용하면 관련 서비스별 약관에 동의하는 것으로 간주됩니다.

21hs211919@21.hs.kr 계정의 작동 방식에 관한 설명을 이해했으며 [Google 서비스 약관](#)과 [Google 개인정보취급방침](#)에 동의하면 아래의 '동의'를 클릭하세요.

동의

비밀번호 변경

21hs211919@21.hs.kr 비밀번호 변경

안전한 비밀번호를 선택하는 방법에 대해 자세히 알아보세요.



다른 웹사이트에서 사용하지 않는 안전한 새 비밀번호를 만드세요.

비밀번호 생성

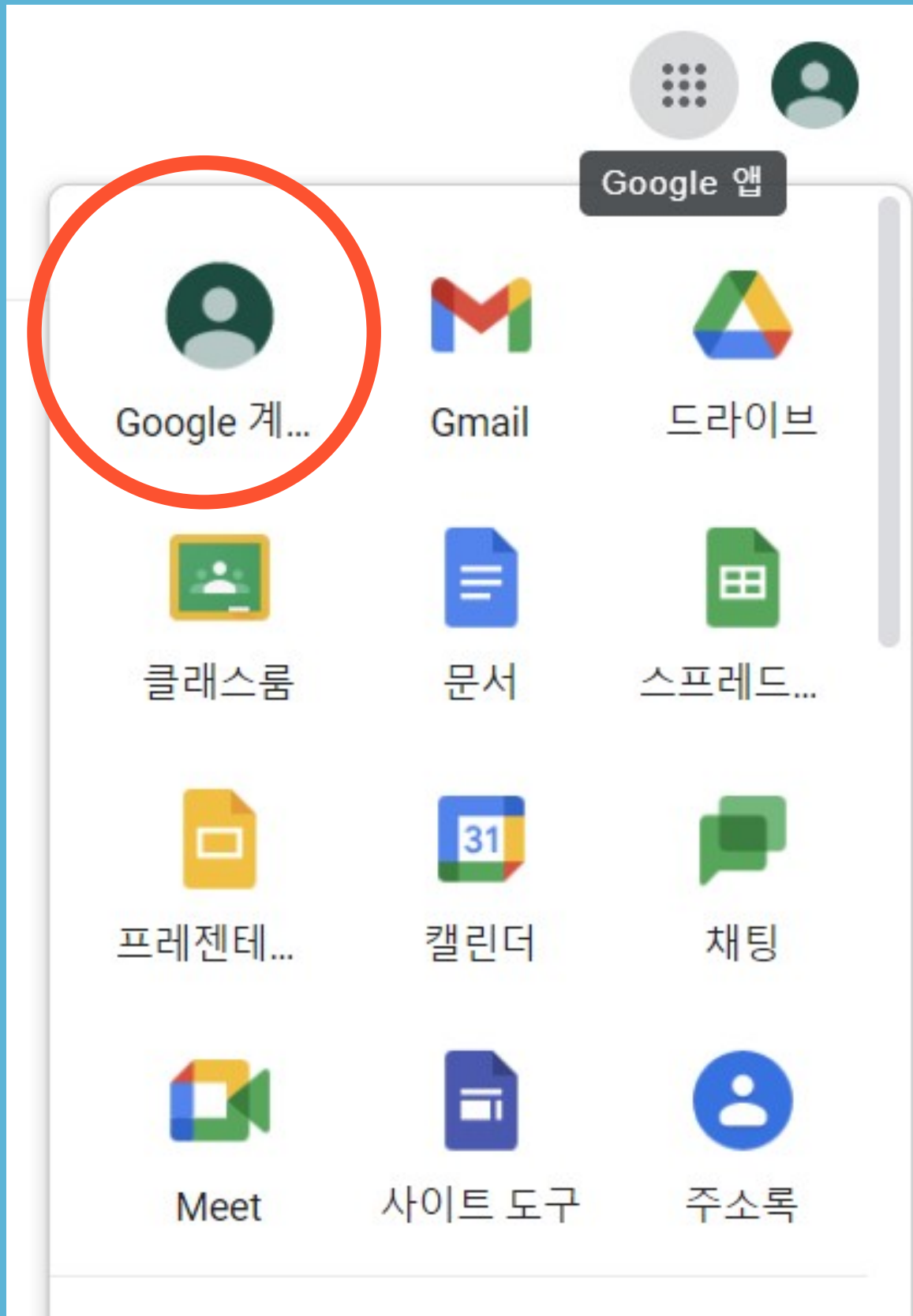
비밀번호 확인

비밀번호 변경

8자리이상으로 비밀번호변경

절대 잃어버리지 마세요 !!

계정관리



구글앱에서

Google 계정 클릭

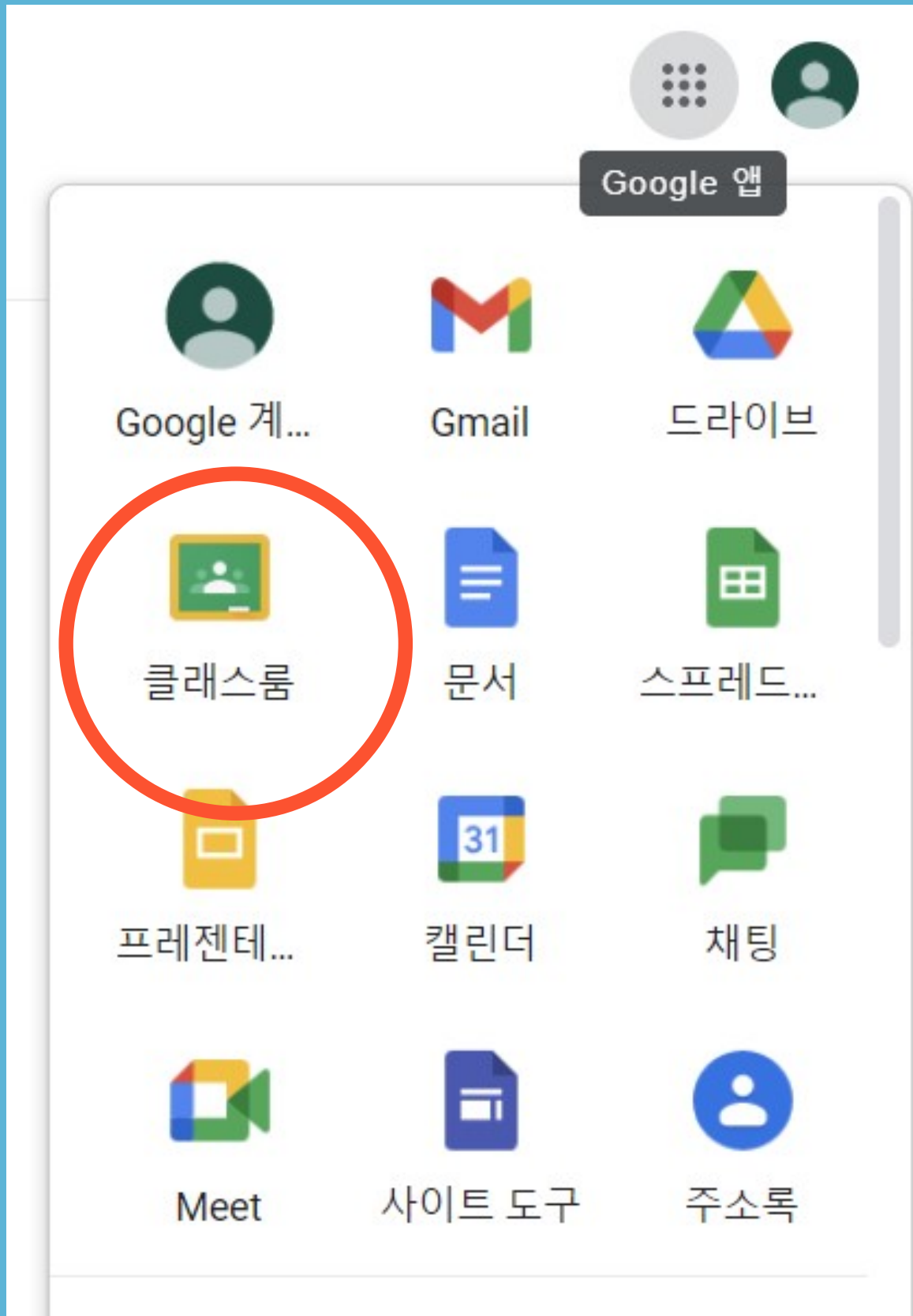
비밀번호 관리



비밀번호 변경은 가능하지만 이름변경은 불가능

PART 03

클래스룸



구글앱에서

클래스룸 클릭

PART 03

클래스룸 계정 확인



Google Classroom

클래스룸은(는) 교실 내 의사소통, 시간 절약 및 일정 관리에 도움이 됩니다. [자세히 알아보기](#)



1919이루리
21hs211919@21.h...



계속

참여하면 수업에 참여하는 다른 사용자와 연락처 정보를 공유하는 데 동의하게 됩니다. [자세히 알아보기](#)

PART 03

역할 선택

역할 선택



학생



교사

참여하기 (방법1)

(정보)꿈을이루다

교사:이정철

이정철



거부

참여하기

해당교과를
확인하고
[참여하기]

PART 03

참여하기 (방2)

(정보)꿈을이루다
사:이정철
코드 lqdg5kj []
아웃 미팅 링크 행아웃 미팅 링크 생성 []

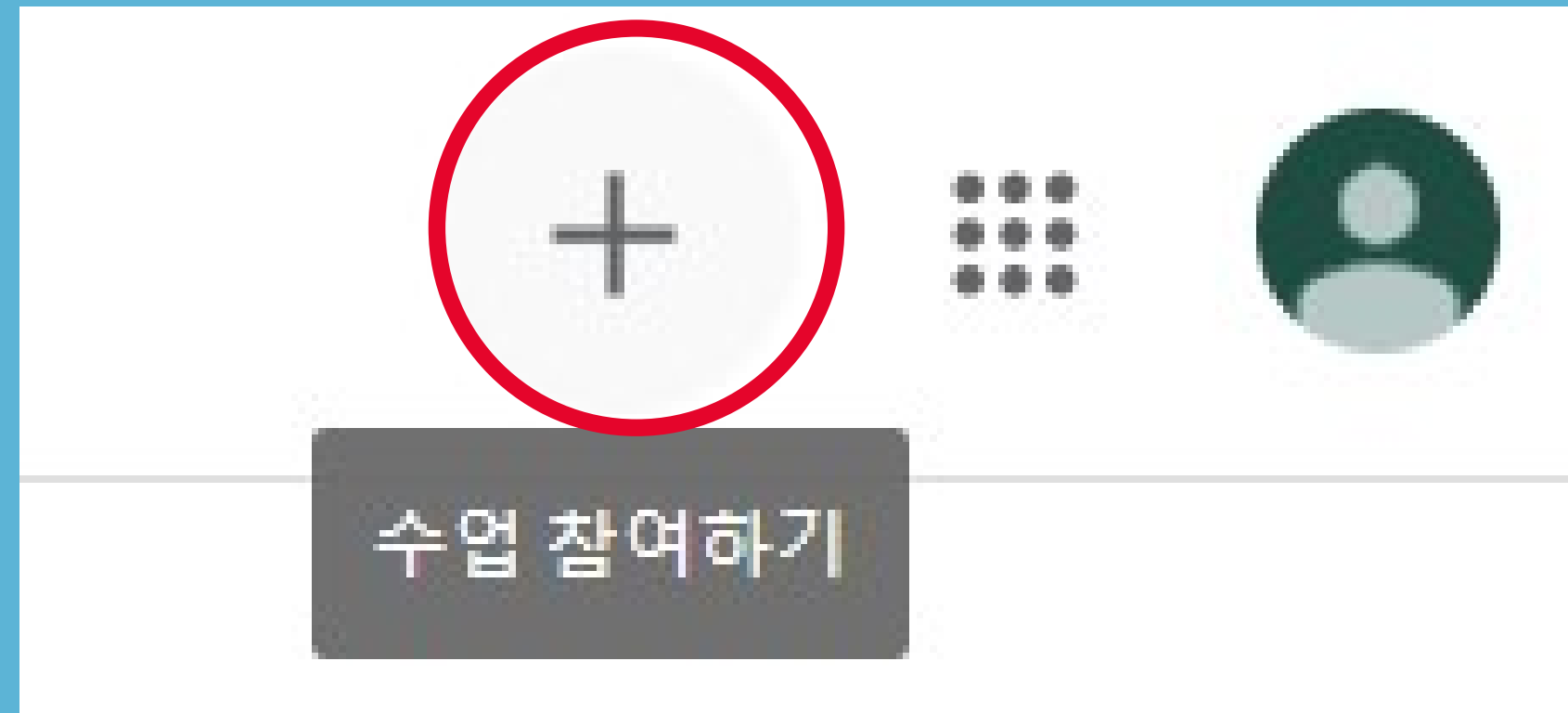
가감되는 과제
이 곧 돌아오는 과제 없
모두 보기

(정보)꿈을이루다 교사:이정철 초대 링크 복사 []

학생의 게시물에 응답하세요

선생님께서
알려주신
수업코드확인

참여하기 (방법2)



우측 상단의

+

수업참여하기
클릭


참여하기 (방법2)

×

수업 참여하기

참여하기

현재 로그인한 계정



1919이루리
21hs211919@21.hs.kr

계정 전환

수업 코드

선생님으로부터 수업 코드를 받아 여기에 입력하세요.

수업 코드

lqdg5kj

수업 코드로 로그인하는 방법

- 승인된 계정을 사용하세요.
- 수업 코드는 공백이나 기호를 포함하지 않는 문자 또는 숫자 5~7자리여야 합니다.

수업에 참여하는 데 문제가 있는 경우 [고객센터 도움말](#)을 참고하세요.

수업코드입력

한 후

[참여하기]

클래스룸 (스트림)

[3-1] 정보-3/4단원
24명


스트림

수업

사용자

[3-1] 정보-3/4단원
24명


행아웃 미팅 링크 <https://meet.google.com/lookup/aadxbelgu6>





곧 마감되는 과제

기한이 곧 돌아오는 과제가 없습니다.

모두 보기

 이정철님이 새 자료 게시: 인공지능 관련
2020. 9. 14.

 임병임님이 새 과제 게시: (정보문화) 자료와 정보 수행평가
2020. 9. 8.

 이정철님이 새 과제 게시: 교과특기 사항 기초자료 조사
2020. 8. 6. (2020. 8. 16.에 수정됨)

[스트림]
새로운 글, 소
식을 확인 할
수 있습니다.

클래스룸 (수업)

≡

[3-1] 정보-3/4단원

24명

스트림

수업

사용자

⋮

👤

학습 도움 영상

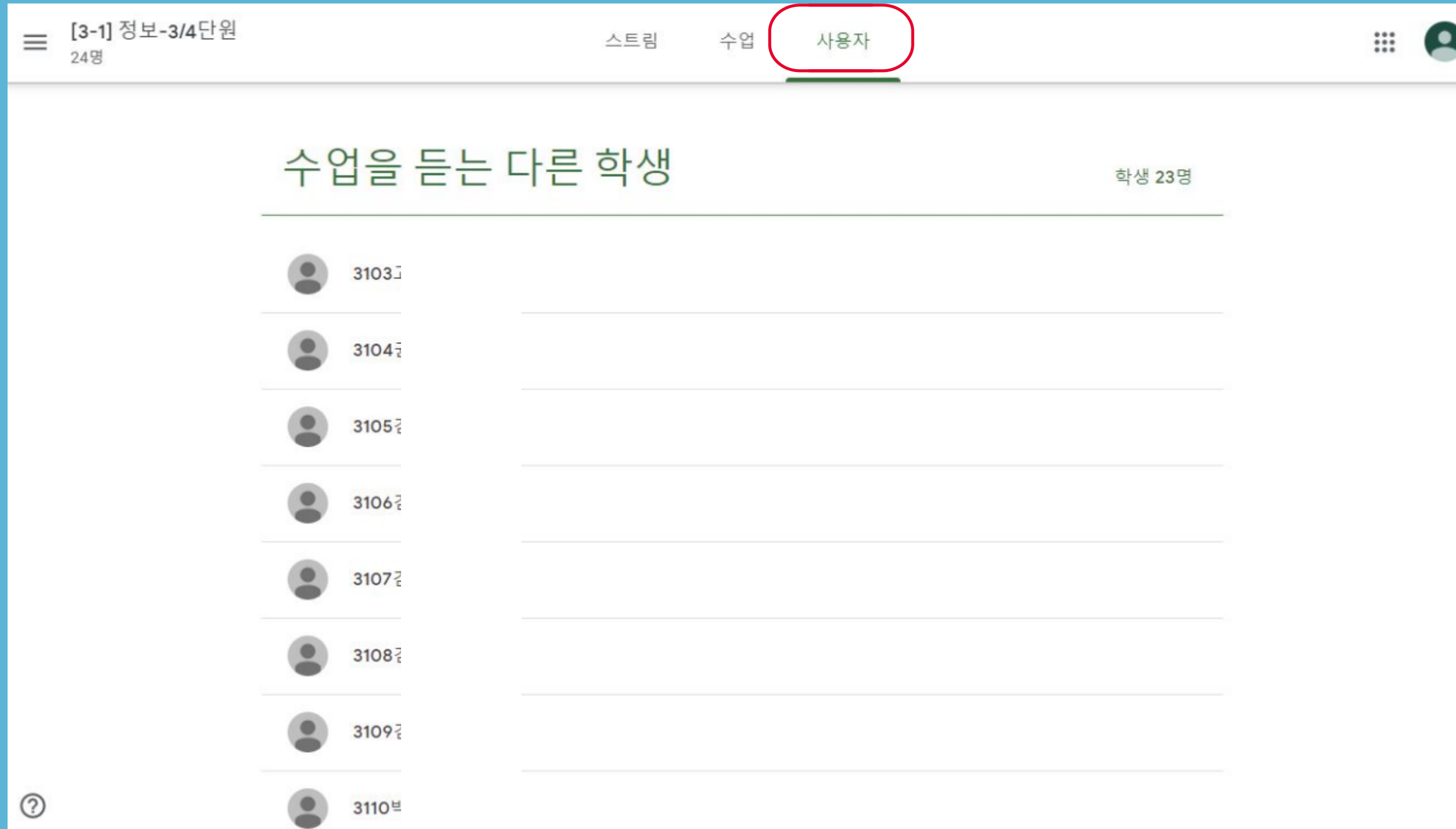
⋮

📄	중간평가6~10풀이(6/8 ~ 6/14)	2020. 6. 7.에 게시됨	⋮
📄	정보과학과 미래직업 (지도교사: 임병임)	기한: 2020. 6. 5. 오후 11:59	⋮
📄	중간평가1~5풀이(6/8 ~ 6/14)	2020. 6. 7.에 게시됨	⋮
📄	P154-8-3-3-(반복문 활용) - (5/25~5/31)	2020. 5. 17.에 게시됨	⋮
📄	P151-8-3-(while , for문) - (5/25~5/31)	2020. 5. 17.에 게시됨	⋮
📄	P149-8-2- (중첩if문) - (5/18~5/24)	2020. 5. 17.에 게시됨	⋮
📄	P143-8-1-선택구조 (if문) - (5/18~5/24)	2020. 5. 17.에 게시됨	⋮
📄	P134-7-2-입력과출력 - (5/11~5/17)	2020. 5. 12.에 수정됨	⋮

?

[수업]
실제 수업이
이루어지는
공간입니다.

클래스룸 (사용자)



[사용자]

수업을 받는
학생(친구)
리스트를 확인
할 수 있음.

감사합니다

Thank You!