

# 2024학년도 대입 설명회 자료집

## CONTENTS

### I. 2024학년도 대입 핵심 사항 분석

1. 수험생 수는 2023학년도보다 감소할 것이다
2. 수능에서 국어, 수학 영역의 과목 선택이 더욱 중요해졌다
3. 전형별 선발 인원 및 비율은 2023학년도와 비슷하게 유지된다
4. 계약학과 신설에 따라 자연계 최상위권 선발 인원이 증가했다
5. 지방의·약학·간호계열은 지역인재를 40% 의무 선발해야 한다
6. 2024 대입은 지난 대입 결과를 적극적으로 활용할 수 있다

### II. 주요 전형 집중 분석

1. 학생부 교과 전형
2. 학생부 종합 전형
3. 논술 전형
4. 수능 전형

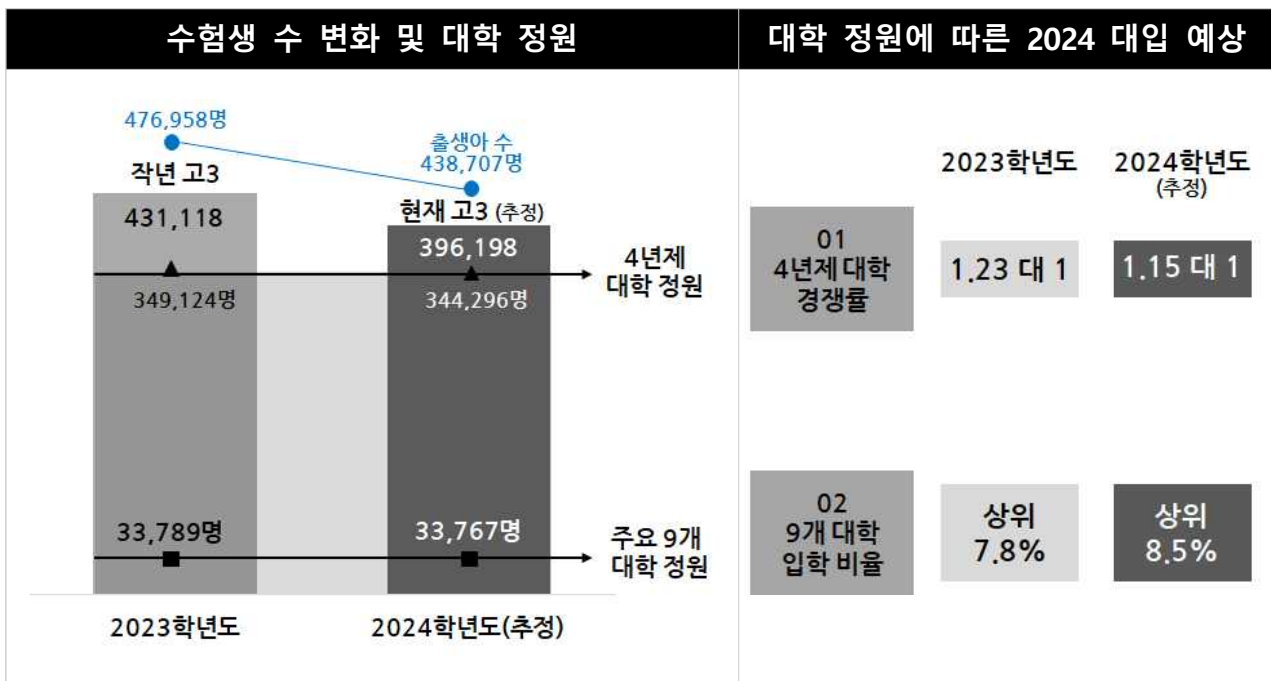
※ 본 내용은 2023, 2024학년도 관련 대교협 및 대학 발표 자료를 활용하여 작성하였으나 대학에 따라 추후 변경될 수 있으므로 반드시 최종 요강을 확인하시기 바랍니다.

# I. 2024학년도 대입 핵심 사항 분석

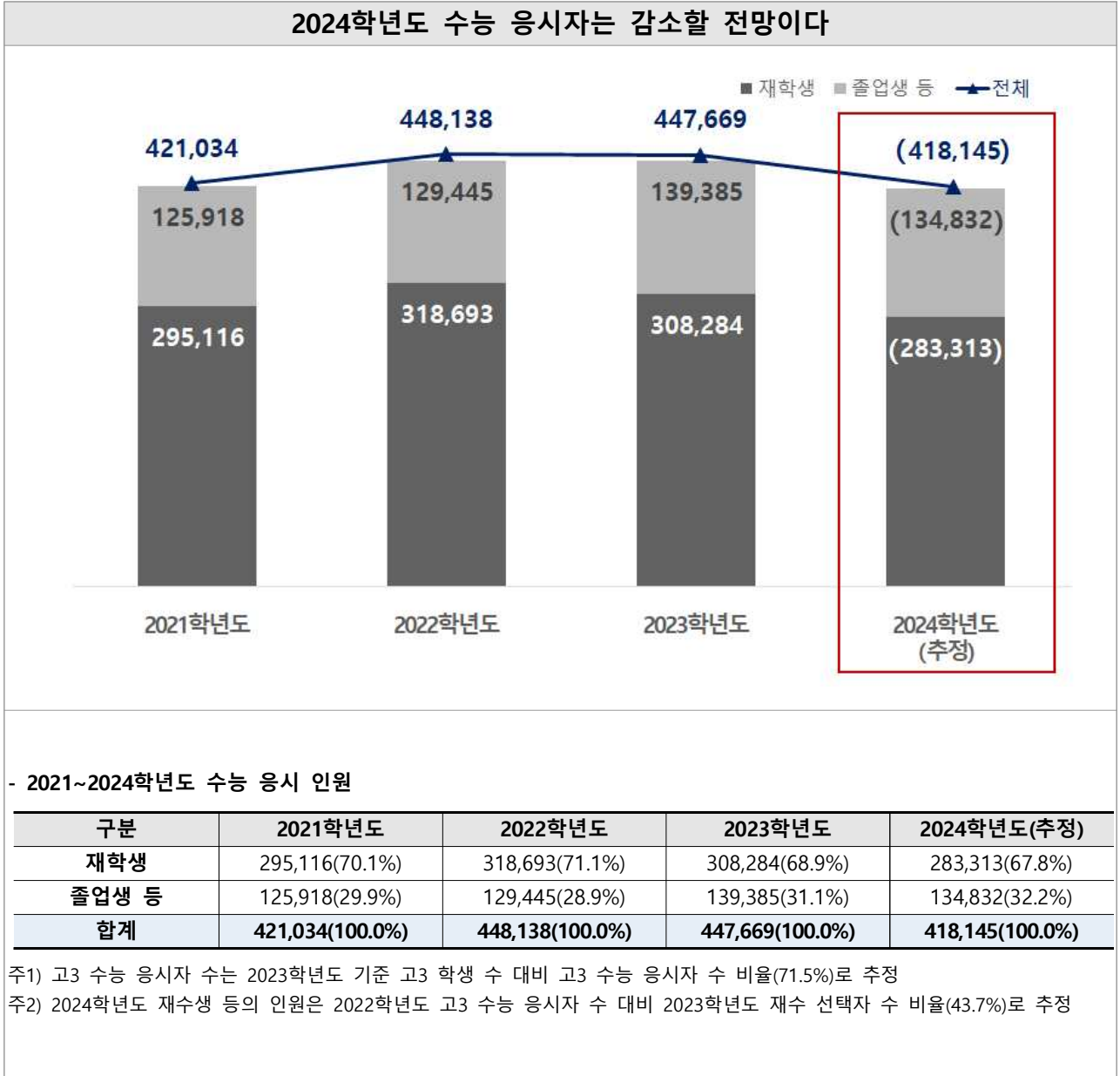
## 1. 수험생 수는 2023학년도보다 감소할 것이다.

수험생 감소 추세는 2024학년도에도 이어질 전망이다. 2024학년도에는 전년 대비 약 8% 정도 수험생 수가 감소할 전망이다. 연도별 출생아 수를 살펴보면 2023학년도 수험생이 태어난 해인 2004년 출생아 수가 476,958명이었는데 2024학년도 수험생이 태어난 2005년의 출생아 수는 438,707명으로 8.0%(38,251명) 감소했다. 2024학년도 고3 수험생 수도 2023학년도보다 8.1%(34,920명) 감소하여 396,198명 정도일 것으로 추정된다.

2024학년도 대학 입학 정원은 2023학년도 대비 소폭 줄었다. 4년제 대학 정원 기준으로 2023학년도에는 349,124명, 2024학년도에는 344,296명으로 4,828명이 감소했다. 하지만 수험생 수가 더 큰 폭으로 줄기 때문에 경쟁률은 상승하지 않을 것으로 예상된다. 만약 고3 학생이 4년제 대학에 모두 지원한다고 가정했을 때 경쟁률의 경우 2023학년도에는 1.23 대 1, 2024학년도에는 1.15 대 1로 소폭 떨어지는데 이를 볼 때 대학 진학을 희망하는 학생이라면 대부분 4년제 대학에 합격이 가능할 것으로 보인다. 최상위 9개 대학 정원은 큰 변화가 없어 2023학년도에는 고3 학생 수의 7.8%가 합격했다면 2024학년도에는 고3 학생 수의 8.5%가 최상위 9개 대학에 합격할 것으로 전망된다.



수능 응시 인원 또한 2023학년도 대비 2024학년도에는 재학생 수와 졸업생 수 모두 감소할 것으로 예측된다. 대학 정원은 소폭 감소하나 수험생 수는 그보다 더 많이 감소하고 최상위권 대학의 정원은 전년 대비 큰 변화가 없으므로 전체적인 대입 경쟁은 종전보다 좀 더 수월해질 전망이다.



## 2. 수능에서 국어, 수학 영역의 과목 선택이 더욱 중요해졌다.

(1) 과목 선택에 따라 같은 원점수라도 최종 성적은 달라질 수 있다.

① 국어는 2과목, 수학은 3과목 중 1과목을 선택해야 한다.

2022학년도 수능부터 국어와 수학 영역이 공통 + 선택형 구조로 개편되었다. 따라서 고3 3월 학력평가부터는 국어, 수학 영역에서는 공통 과목과 함께 선택 과목을 1과목씩 결정해야 한다. 국어 영역은 독서, 문법은 공통범위이며, 수험생에 따라 화법과 작문, 언어와 매체 중 1과목을 선택하게 된다. 수학의 경우 수학Ⅰ, 수학Ⅱ는 공통범위로 하고 수험생별로 확률과 통계, 미적분, 기하 중 1과목을 선택하여 응시하게 된다.

[표 I-1] 수능 국어, 수학 영역 과목구조 및 출제범위

| 영역             | 공통 과목 |          | 선택 과목  |          |
|----------------|-------|----------|--------|----------|
|                | 과목    | 문항 수     | 과목     | 문항 수     |
| 국어<br>(총 45문항) | 독서    | 17문항 38점 | 화법과 작문 | 11문항 24점 |
|                | 문법    | 17문항 38점 | 언어와 매체 | 11문항 24점 |
| 수학<br>(총 30문항) | 수학Ⅰ   | 11문항 37점 | 확률과 통계 | 8문항 26점  |
|                |       |          | 미적분    | 8문항 26점  |
|                | 수학Ⅱ   | 11문항 37점 | 기하     | 8문항 26점  |

※ 단답형 30% 출제(총 9문항)

수능 응시 시 과목 선택에 있어 특별한 제한이 없기 때문에 수험생이 자유롭게 선택 과목을 결정할 수 있긴 하지만 대학/모집단위에 따라서 특정 과목을 지정하고 있는 경우가 있으므로 과목 선택 전 대학 및 모집단위별 반영 과목을 반드시 확인해야 한다. 대부분 대학에서 인문계열은 특별한 지정 영역 없이 자유롭게 선택이 가능한 반면, 자연계열은 의학계열 및 상위권 대학의 경우 수학 영역에서 미적분 또는 기하만 선택이 가능하고 탐구도 과학에서만 2과목을 선택하도록 지정하고 있어 사실상 상위권 수험생들의 경우 기존의 계열별 시험의 성격을 그대로 가지고 있다고 볼 수 있다. 따라서 자신이 목표로 하는 대학 및 모집단위에 따라 어떤 과목을 선택해야만 하는지, 혹은 어떤 과목이 유리한지를 파악하는 것이 필요하다.

[표 I-2] 2024학년도 수도권 주요 대학 자연계열 수능 선택 과목 지정 현황

| 지정 과목 X   | 미적분/기하 + 과탐 지정  |
|---|---|
| 가천대(의예/약학 제외), 가톨릭대(의예/약학/간호 제외),<br>경기대, 덕성여대(약학 제외), 동덕여대(약학 제외),<br>명지대, 상명대, 서강대, 서울여대,<br>성균관대 <sup>주2)</sup> , 성신여대 등 | 건국대, 경희대, 고려대, 국민대, 단국대-죽전,<br>동국대, 서울과학기술대, 서울대, 서울시립대, 세종대,<br>숙명여대, 아주대, 연세대, 이화여대, 인하대(일부),<br>중앙대, 한양대, 한양대-에리카, 홍익대 등 |

주1) 주요 모집단위 기준이므로 일부 모집단위는 다를 수 있음

주2) 성균관대 자연계는 수학은 지정 과목이 없으나 탐구는 최소 1과목은 과탐 응시 필수

이처럼 국어는 특정 과목을 지정하고 있는 경우가 없기 때문에 대학/모집단위에 상관없이 화법과 작문, 언어와 매체 2과목 중 1과목을 자유롭게 선택할 수 있으며, 수학 영역은 상위권 대학 자연계열 모집단위에서는 미적분 또는 기하를 선택해야만 한다.

## ② 선택 과목은 다르지만 점수를 통합하여 산출한다.

시험은 선택 과목에 따라 달라지지만 점수는 하나의 응시집단으로 통합되어 산출된다. 예를 들어 수학 영역의 경우 공통 문항과 함께 확률과 통계, 미적분, 기하로 나뉘는 선택 과목 문항이 있다. 그런데 공통 문항은 모든 수학 영역 응시자가 똑같은 문항을 풀기 때문에 문제가 없지만, 선택 문항은 과목별로 문항이 다르기 때문에 과목별, 응시자 집단별로 체감 난이도의 차이가 발생하게 된다. 그런데 이 3과목의 응시 집단을 각각 나누어 점수를 산출하는 것이 아니라 통합해서 표준점수와 백분위를 산출하기 때문에 선택 과목이 쉽게 출제된 집단의 경우 최종 점수에서 불리할 수밖에 없다.

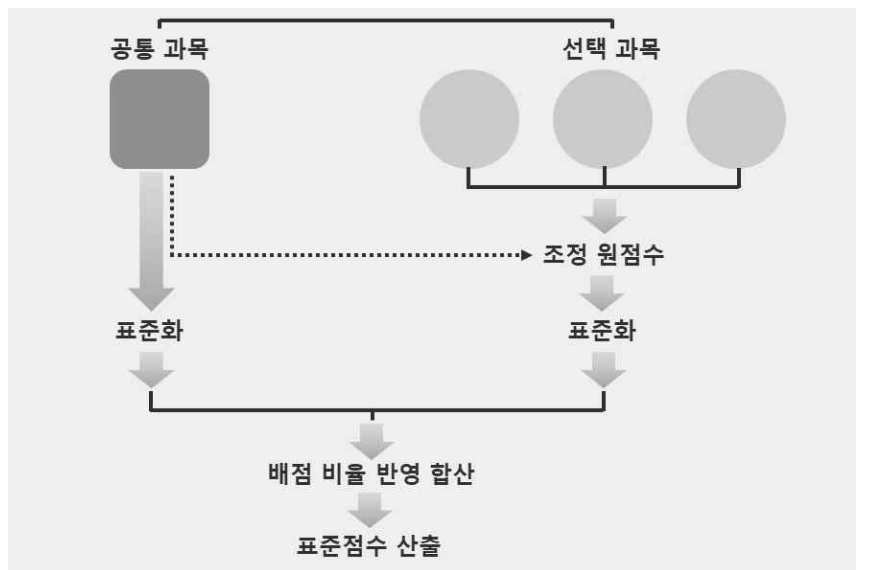
이를 보완하기 위해 집단별 공통 과목의 성적에 따라 선택 과목의 점수를 조정하게 된다. 선택 과목별 응시집단의 원점수, 평균, 표준편차를 통해 응시 집단의 선택 과목 점수 차이를 보정하는 것이다. 즉, 확률과 통계 선택자의 공통 과목 점수가 미적분 선택자의 공통 과목 점수보다 낮으면, 선택 과목에서 확률과 통계 과목 선택자의 점수는 미적분 과목 선택자의 점수보다 낮게 평가된다.

### 참고자료

### 국어, 수학 영역 공통과목 점수를 활용한 선택과목 점수 조정 방식

공통과목 점수를 활용하여 선택과목 점수를 조정한 후 영역 점수를 산출한다. 공통과목 점수를 활용한 선택과목 점수 조정 방식을 도식화하여 설명하면 다음 그림과 같다.

우선 공통과목의 원점수와 평균, 표준편차를 이용하여 선택 과목의 조정 원점수를 산출한 후, 공통과 선택 과목 각각의 표준화 점수에 배점 비율을 반영하여 최종 표준점수를 산출한다.



## (2) 선택 과목에 따라 결과의 유·불리가 발생되었다.

선택과목에 따른 유·불리는 2022학년도, 2023학년도 수능 결과를 통해 확인할 수 있다. 2022학년도 수능 국어에서는 표준점수 최고점이 언어와 매체가 화법과 작문보다 2점 더 높았다. 원점수로 비교해보면 백분위 만점과 1등급 컷은 화법과 작문보다 언어와 매체가 2점 더 낮았다. 수학에서는 미적분/기하가 확률과 통계보다 표준점수 최고점이 3점 더 높았다. 원점수로 봤을 때 확률과 통계는 100점을 받아도 백분위는 99점으로 만점을 받지 못했고 1등급 컷은 미적분/기하보다 3점 더 높았다.

2023학년도 수능에서도 선택과목별 유불리는 여전히 발생했다. 국어에서는 표준점수 최고점이 언어와 매체가 화법과 작문보다 4점 더 높았다. 원점수로 비교해보면 화법과 작문은 100점을 받아도 백분위는 99점으로 만점을 받지 못했고 1등급 컷은 언어와 매체보다 4점 더 높았다. 수학에서는 미적분이 확률과 통계와 기하보다 표준점수 최고점이 3점 더 높았다. 원점수로 본다면 확률과 통계와 기하는 100점을 받아야 백분위 만점이지만 미적분은 원점수 96점까지 백분위 만점을 받을 수 있다. 1등급 컷은 확률과 통계와 기하가 미적분보다 4점 더 높았다.

선택과목별로 유불리가 발생하는 것은 국어에서는 언어와 매체가, 수학에서는 미적분이 선택 집단의 공통과목 점수가 더 높아 선택 과목의 점수가 좀 더 유리하게 조정을 받았기 때문이다. 결과적으로 수학 영역에서 확률과 통계를 선택한 수험생은 등급 확보가 어려운 반면 미적분을 선택한 수험생은 확률과 통계를 선택한 수험생보다 등급 확보가 수월해진다. 또한 정시에서는 상위 점수를 확보한 미적분 수험생들이 인문계열 모집단위로 교차지원하는 결과까지 가져왔다. 이러한 상황은 2024학년도 수능에서도 발생할 것으로 예상된다.

### [표 I -3] 2022학년도, 2023학년도 수능 국어, 수학 선택 과목별 성적 결과 비교

※ 원점수 결과는 메가스터디학원 재원생 채점 결과 기준으로 실제 결과와 약간의 차이가 발생할 수 있음

#### - 2022학년도

| 구분       |          | 국어     |        | 수학     |     |     |
|----------|----------|--------|--------|--------|-----|-----|
|          |          | 화법과 작문 | 언어와 매체 | 확률과 통계 | 미적분 | 기하  |
| 표준점수 최고점 |          | 147    | 149    | 144    | 147 | 147 |
| 원점수      | 백분위 만점 컷 | 93     | 91     | -      | 100 | 100 |
|          | 1등급 컷    | 85     | 83     | 91     | 88  | 88  |

#### - 2023학년도

| 구분       |          | 국어     |        | 수학     |     |     |
|----------|----------|--------|--------|--------|-----|-----|
|          |          | 화법과 작문 | 언어와 매체 | 확률과 통계 | 미적분 | 기하  |
| 표준점수 최고점 |          | 130    | 134    | 142    | 145 | 142 |
| 원점수      | 백분위 만점 컷 | -      | 97     | 100    | 96  | 100 |
|          | 1등급 컷    | 95     | 91     | 88     | 84  | 88  |

이에 따라 2023학년도 수험생들은 좀 더 나은 점수를 받기 위해 과목 선택에서부터 개편된 수능 첫 해였던 2022학년도와 차이를 보였다. 2023학년도 수능 응시 현황을 비교해 보면 국어는 언어와 매체 선택자가 30%에서 35%로 5%p가 높아졌고, 수학은 미적분 선택자가 40%에서 45%로 5%p 높아졌다. 이러한 선택 결과는 2024학년도 수능에까지 영향을 미칠 것으로 예상된다.

|         | 언어와 매체 vs 화법과 작문 | 확률과 통계 vs 미적분 vs 기하 |
|---------|------------------|---------------------|
| 2022 수능 | 30% 70%          | 52% 40% 9%          |
| 2023 수능 | 35% 65%          | 48% 45% 6%          |

[표 I -4] 2022~2023학년도 선택과목 인원 및 비율

| 학년도  | 구분 | 국어      |         | 수학      |         |        |
|------|----|---------|---------|---------|---------|--------|
|      |    | 화법과 작문  | 언어와 매체  | 확률과 통계  | 미적분     | 기하     |
| 2022 | 인원 | 312,691 | 133,889 | 222,011 | 170,484 | 37,304 |
|      | 비율 | 70.0%   | 30.0%   | 51.6%   | 39.7%   | 8.7%   |
| 2023 | 인원 | 289,565 | 156,478 | 206,863 | 194,798 | 27,305 |
|      | 비율 | 64.9%   | 35.1%   | 48.2%   | 45.4%   | 6.4%   |

2024학년도에도 2023학년도와 마찬가지로 국어 영역은 상위권 수험생 위주로 언어와 매체를 선택하고, 대부분의 수험생은 화법과 작문을 선택할 것이다. 수학 영역 역시 인문계열은 확률과 통계, 자연계열은 미적분과 기하를 주로 선택하는 수험생이 대다수일 것이다. 그런데 지난 결과에서 보듯이 국어의 화법과 작문, 수학의 확률과 통계 선택자는 최종 성적에서 다소 불리한 것으로 나타났다. 응시 집단에 큰 변화가 있지 않는 한 2024학년도에도 마찬가지일텐데, 그렇다면 대세를 따르기보다는 좀 더 유리한 점수를 받을 수 있도록 국어는 언어와 매체, 수학은 인문계열 수험생이라도 미적분이나 기하를 선택하는 것이 유리한 선택일 수 있을지 고3 입장에서는 고민이 될 수 있다.

#### <최상위권 대학을 희망하는 수험생이라면?>

우선 최상위권 대학 진학을 희망하는 수험생이라면 국어 영역은 언어와 매체를, 수학은 미적분을 선택하는 것이 유리할 수 있다. 예를 들어 설명해 보면 2023학년도 수능 수학 기준으로 확률과 통계, 미적분, 기하의 원점수가 같을 경우 표준점수가 약 3점의 차이가 발생했다. 미적분에서 4점짜리 한 문항을 틀리더라도 확률과 통계에서 만점을 받는 것과 같은 점수를 받게 되며, 미적분을 선택해서 만점을 받을 경우 확률과 통계 선택자에 비해 우위를 점할 가능성이 매우 높다. 수학 영역은 기본적으로 인문계열은 확률과 통계, 자연계열은 미적분 또는 기하를 선택하지만 특별히 수학에 자신이 있는 인문계열 수험생이라면 미적분을 선택하는 것을 추천한다. 선택 과목에서 크게 성적이 떨어지지 않는다면 수시모집을 위해 등급 확보가 수월할 수 있고, 인문계열 상위권 대학에서는 수학 영역에 가중치를 높게 부여하는 경우가 많으므로 정시모집에서도 크게 유리할 수 있기 때문이다.

#### ■ 2023학년도 수능 수학 원점수 대비 각 과목별 표준점수 비교

| 원점수 총점 | 표준점수   |     |     |
|--------|--------|-----|-----|
|        | 확률과 통계 | 미적분 | 기하  |
| 100    | 142    | 145 | 142 |
| 96     | 139    | 142 | 139 |
| 92     | 136    | 139 | 136 |
| 88     | 133    | 136 | 133 |

주) 2023학년도 메가스터디학원 재종반 학생 기준임

#### <중위권 수험생이라면?>

중위권 수험생의 경우 무턱대고 점수가 유리할 것 같다는 이유로 국어 영역에서 언어와 매체를 선택하는 것은 곤란하다. 이 과목을 수험생들이 기피하는 이유는 그만큼 문항이 까다로워 높은 점수를 받는 것이 어렵기 때문이다. 따라서 최상위권 대학을 목표로 하는 수험생이 아니라면 우선 과목별 문항을 접해보고 자신에게 맞는 과목을 선택하는 것이 좋다. 수학 영역의 경우 인문계열은 확률과 통계, 자연계열은 미적분, 기하를 선택하는 것이 좋다. 자연계열이 확률과 통계를 선택할 경우 원점수는 높아도 최종 점수에서 불리할 수 있으며, 진학 모집단위에 따라 다르지만 미적분과 기하 학습을 해 놓는 것이 대학 진학 후 학업을 수행하는 데 도움이 될 수 있기 때문이다.

중위권의 경우 과목 선택보다 중요한 것은 공통 과목에 대한 학습을 잘 해놓는 것이다. 최종 표준점수 산출 시 공통과목과 선택과목의 표준화 점수에 각각의 배점 비율을 반영하는데 공통과목의 배점 비율이 약 75%, 선택과목이 배점 비율이 약 25%로 공통과목의 배점 비율이 훨씬 크기 때문에 공통 과목 성적을 잘 받는 것이 매우 유리하다.



### 3. 전형별 선발 인원 및 비율은 2023학년도와 비슷하게 유지된다.

2024학년도 대입 정원은 2023학년도보다 4,828명이 감소한 344,296명이다. 수시모집 선발 인원이 교과, 종합 전형은 감소한 반면 논술, 실기 전형은 증가해 전체적으로는 410명이 감소했고, 수능 전형은 3,611명이 감소해 정시 선발 인원은 2023학년도보다 4,418명이 감소했다. 2024학년도 전체적인 전형별 선발 인원을 본다면 2023학년도보다 학생부 위주 전형과 수능 위주 전형의 선발 인원이 감소하기는 했지만 수시는 학생부 위주 전형, 정시는 수능 전형이라는 큰 틀은 그대로 유지될 것이다.

[표 I -5] 전체 대학 2023~2024학년도 전형별 모집 인원 및 비율

| 모집 시기 | 전형 유형     | 모집인원            |                 | 증감     |
|-------|-----------|-----------------|-----------------|--------|
|       |           | 2023학년도         | 2024학년도         |        |
| 수시    | 학생부위주(교과) | 154,464(56.7%)  | 154,121(56.7%)  | ▽343   |
|       | 학생부위주(종합) | 81,390(29.9%)   | 79,358(29.2%)   | ▽2,032 |
|       | 논술위주      | 11,016(4.0%)    | 11,214(4.1%)    | ▲198   |
|       | 실기/실적위주   | 21,014(7.7%)    | 22,539(8.3%)    | ▲1,525 |
|       | 기타        | 4,558(1.7%)     | 4,800(1.8%)     | ▲242   |
| 수시 소계 |           | 272,442(100.0%) | 272,032(100.0%) | ▽410   |
| 정시    | 수능위주      | 69,911(91.2%)   | 66,300(91.7%)   | ▽3,611 |
|       | 실기/실적위주   | 6,150(8.0%)     | 5,515(7.6%)     | ▽635   |
|       | 학생부위주(교과) | 252(0.3%)       | 228(0.3%)       | ▽24    |
|       | 학생부위주(종합) | 313(0.4%)       | 162(0.2%)       | ▽151   |
|       | 기타        | 56(0.1%)        | 59(0.1%)        | ▲3     |
| 정시 소계 |           | 76,682(100.0%)  | 72,264(100.0%)  | ▽4,418 |
| 총합계   |           | 349,124         | 344,296         | ▽4,828 |

주) 대교협 발표 『2023~2024학년도 대학입학전형시행계획』 기준임

주요 15개 대학 기준으로 2023~2024학년도 전형별 선발 인원 및 비율은 전체 대학 기준과 마찬가지로 큰 변화는 없다. 2024학년도 전형별 선발 규모를 좀 더 자세히 살펴보면 수능(19,790명)>종합(16,621명)>교과(5,457명)>논술(4,117명) 전형으로 수능과 종합 전형 선발 비중이 높아진다. 주요 대학 중 대부분의 대학이 2023학년도와 선발 인원이 비슷하지만 고려대, 연세대의 경우 종합 전형 선발 인원이 크게 증가해 이에 주목할 필요가 있다. 성균관대, 홍익대는 종합 전형 선발 인원이 크게 줄었는데 성균관대는 수능 전형 선발 인원이 증가했고, 홍익대는 미술활동우수자 전형이 학생부 전형에서 실기 전형으로 이동한 것에 따른 것이므로 인문, 자연계열 학생을 대상으로 하는 학생부 전형은 비슷한 규모를 유지한다.

선발 규모와 비율을 종합했을 때 많은 수험생들이 선호하는 주요 대학을 목표로 한다면 자신의 학생부 상황에 맞는 수시 전형 준비를 선택하되, 수능 전형까지 장기적 계획을 가지고 대비해야 할 것이다. 스스로 판단하기에 내신 성적이 부족하다고 학생부 전형을 무조건 제외한다면 수시에서 그 문이 매우 좁아지기 때문에 충족할 수 있는 수능 최저학력기준 등을 보고 학생부를 최대한 활용할 수 있는 방향이 있는지 판단해야 할 것이다.

[표 I -6] 주요 15개 대학 2023~2024학년도 전형별 모집 인원 및 비율(정원 내·외 기준)

| 학년도  | 수시    |        |       |       | 정시     |
|------|-------|--------|-------|-------|--------|
|      | 교과    | 종합     | 논술    | 실기    | 수능     |
| 2023 | 5,491 | 16,893 | 4,170 | 1,843 | 19,627 |
|      | 11.2% | 34.5%  | 8.5%  | 3.8%  | 40.1%  |
| 2024 | 5,457 | 16,621 | 4,117 | 2,083 | 19,790 |
|      | 11.1% | 33.9%  | 8.4%  | 4.3%  | 40.4%  |

주) 각 대학의 2023 수시모집, 정시모집 요강, 2024 주요사항의 정원 내, 외 인원 기준임

[표 I -7] 주요 15개 대학 수시모집 주요 전형별 모집 인원 변화(정원 내 기준)

| 대학명   | 교과       |      |       |        | 종합       |       |       |        | 논술       |      |       |       |
|-------|----------|------|-------|--------|----------|-------|-------|--------|----------|------|-------|-------|
|       | 모집 인원(명) |      | 증감    |        | 모집 인원(명) |       | 증감    |        | 모집 인원(명) |      | 증감    |       |
|       | 2023     | 2024 | 인원(명) | 비율(%)  | 2023     | 2024  | 인원(명) | 비율(%)  | 2023     | 2024 | 인원(명) | 비율(%) |
| 건국대   | 341      | 342  | ▲1    | ▲0.3%  | 862      | 880   | ▲18   | 2.1%   | 434      | 434  | 0     | 0.0%  |
| 경희대   | 555      | 577  | ▲22   | ▲4.0%  | 1,343    | 1,333 | ▽10   | ▽0.7%  | 487      | 480  | ▽7    | ▽1.4% |
| 고려대   | 870      | 666  | ▽204  | ▽23.4% | 1,510    | 1,704 | ▲194  | ▲12.8% | -        | -    | -     | -     |
| 동국대   | 404      | 400  | ▽4    | ▽1.0%  | 810      | 802   | ▽8    | ▽1.0%  | 307      | 299  | ▽8    | ▽2.6% |
| 서강대   | 175      | 172  | ▽3    | ▽1.7%  | 663      | 653   | ▽10   | ▽1.5%  | 172      | 169  | ▽3    | ▽1.7% |
| 서울대   | -        | -    | -     | -      | 1,970    | 2,029 | ▲59   | 3.0%   | -        | -    | -     | -     |
| 서울시립대 | 223      | 230  | ▲7    | ▲3.1%  | 628      | 627   | ▽1    | ▽0.2%  | 77       | 75   | ▽2    | ▽2.6% |
| 성균관대  | 370      | 388  | ▲18   | ▲4.9%  | 1,077    | 953   | ▽124  | ▽11.5% | 350      | 372  | ▲22   | ▲6.3% |
| 숙명여대  | 254      | 252  | ▽2    | ▽0.8%  | 501      | 516   | ▲15   | ▲3.0%  | 227      | 217  | ▽10   | ▽4.4% |
| 연세대   | 523      | 472  | ▽51   | ▽9.8%  | 933      | 1,052 | ▲119  | ▲12.8% | 346      | 335  | ▽11   | ▽3.2% |
| 이화여대  | 400      | 400  | 0     | 0.0%   | 1,094    | 1,122 | ▲28   | ▲2.6%  | 310      | 300  | ▽10   | ▽3.2% |
| 중앙대   | 505      | 504  | ▽1    | ▽0.2%  | 1,067    | 1,070 | ▲3    | ▲0.3%  | 487      | 478  | ▽9    | ▽1.8% |
| 한국외대  | 198      | 196  | ▽2    | ▽1.0%  | 513      | 505   | ▽8    | ▽1.6%  | 309      | 308  | ▽1    | ▽0.3% |
| 한양대   | 331      | 332  | ▲1    | ▲0.3%  | 961      | 956   | ▽5    | ▽0.5%  | 246      | 236  | ▽10   | ▽4.1% |
| 홍익대   | 290      | 313  | ▲23   | ▲7.9%  | 842      | 491   | ▽351  | ▽41.7% | 405      | 393  | ▽12   | ▽3.0% |

주) 각 대학의 2023 수시모집 요강, 2024 주요사항의 정원 내 인원 기준임

#### (1) 추천 인원의 확대 추세가 지속된다.

주요 15개 대학의 경우 2024학년도 추천 전형 선발 인원은 2023학년도보다 252명이 축소되어 총 선발 인원은 5,720명을 선발할 예정이다. 종합 전형으로 선발하는 서울대를 제외한 주요 대학은 추천 전형을 교과 전형으로 선발할 예정이다. 2023학년도에 동국대, 서울시립대, 성균관대, 중앙대 등이 고교별 추천 인원을 확대했는데 2024학년도에도 서강대, 서울시립대, 숙명여대가 추천 인원을 확대해 그 추세를 이어나갈 전망이다.

추천 전형의 확대 기조가 유지되는 것은 고3 학생들에게 매우 유리하게 작용할 것이다. 단, 선발 인원의 60% 이상을 수능 최저학력기준을 적용하여 선발하기 때문에 교과 성적뿐만 아니라 수능 성적도 일정 수준 이상 되어야 추천을 받을 수 있을 것이다. 주요 대학 중 건국대, 동국대, 연세대, 이화여대, 중앙대(안성), 한양대를 제외한 인원을 수능 최저학력기준을 적용해 선발하기 때문에 이에 대한 대비가 필요하다.

[표 I -8] 주요 15개 대학 2023, 2024학년도 추천 전형 비교

( 수능 최저 있음 )

| 대학                | 2023학년도                           |                |                              | 2024학년도                           |       |                           |
|-------------------|-----------------------------------|----------------|------------------------------|-----------------------------------|-------|---------------------------|
|                   | 모집 인원                             | 학년 제한          | 추천 인원 제한                     | 모집 인원                             | 학년 제한 | 추천 인원 제한                  |
| 건국대               | 341                               | X              | 제한 없음                        | 342                               | X     | 제한 없음                     |
| 경희대               | 555                               | 고3             | 고교 재학 인원의 5% 이내              | 577                               | 고3    | 고교 재학 인원의 5% 이내           |
| 고려대               | 870                               | X              | 3학년 재적 학생 수의 4%까지            | 666                               | 고3    | 3학년 재적 학생 수의 4%까지         |
| 동국대               | 404                               | X              | 총 8명 이내<br>(인문 4명, 자연 4명 이내) | 400                               | X     | 총 8명 이내<br>(계열별 인원 제한 폐지) |
| 서강대               | 175                               | 고3             | 고교별 최대 10명 추천 가능             | 172                               | 고3    | 고교별 최대 20명 추천 가능          |
| 서울대               | 562                               | 고3             | 고교별 2명 이내                    | 476                               | 고3    | 고교별 2명 이내                 |
| 서울시립대             | 194                               | X              | 고교별 8명 이내                    | 230                               | 재수생   | 고교별 10명 이내                |
| 성균관대              | 370                               | 고3             | 3학년 재적 학생수의 10%까지(계열 제한 없음)  | 388                               | 고3    | 3학년 재적 학생수의 10%까지         |
| 숙명여대              | 254                               | X              | 3학년 재적 여학생 수의 10% 이내         | 252                               | X     | 제한 없음                     |
| 연세대               | 523                               | 고3             | 3학년 재학 인원의 5% 이내             | 472                               | 고3    | 고교별 최대 10명                |
| 이화여대              | 400                               | 재수생            | 재적 여학생 수의 5% 이내<br>(최대 10명)  | 400                               | 재수생   | 추천 인원 제한 있음<br>(인원 미정)    |
| 중앙대 <sup>주)</sup> | 505                               | 재수생            | 고교별 20명 이내                   | 504                               | 재수생   | 고교별 20명 이내                |
| 한국외대              | 198                               | 2018년<br>1월 이후 | 고교별 20명 이내<br>(글로벌 포함)       | 196                               | 재수생   | 서울캠퍼스 10명                 |
| 한양대               | 331                               | 재수생            | 3학년 재적 인원 11%                | 332                               | 재수생   | 3학년 재적 인원 11%             |
| 홍익대               | 290                               | 삼수생            | 고교별 10명 이내                   | 313                               | 삼수생   | 고교별 10명 이내                |
| 합계                | 5,972명<br>수능 최저 O : 65.1%(3,887명) |                |                              | 5,720명<br>수능 최저 O : 64.4%(3,686명) |       |                           |

주) 중앙대 안성캠퍼스는 수능 최저를 적용하지 않음

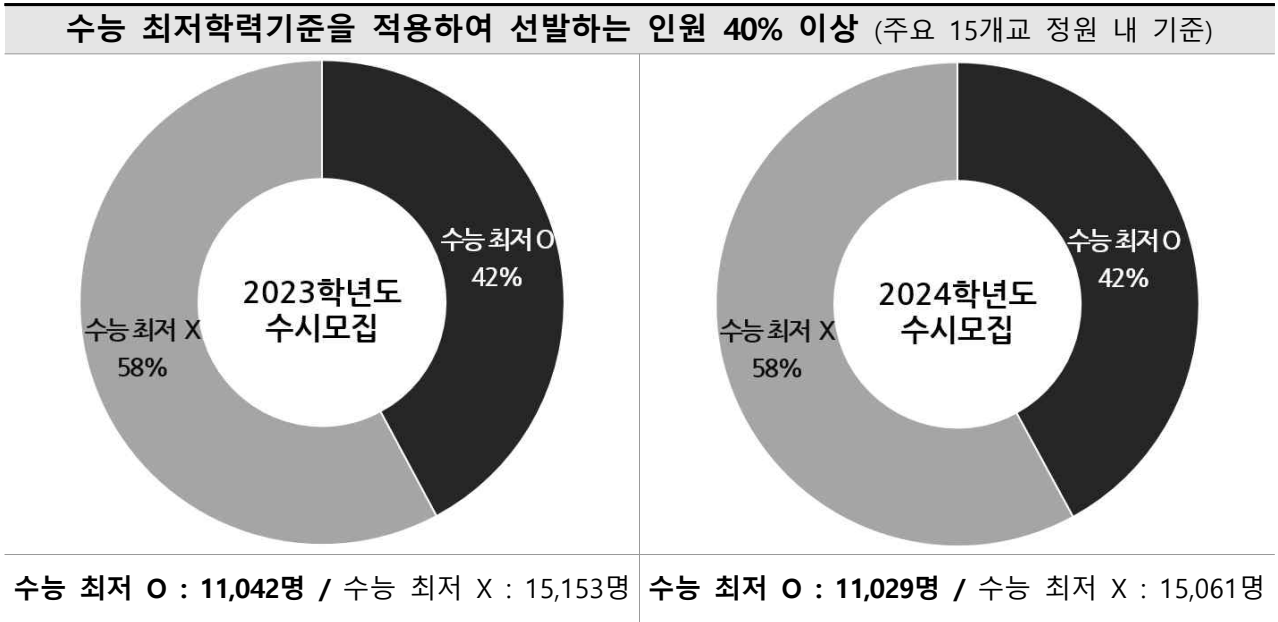
[표 I -9] 주요 15개 대학 2022~2024학년도 추천 인원 비교(변경사항 있는 대학)

| 대학    | 2022학년도                      | 2023학년도                      | 2024학년도                   |
|-------|------------------------------|------------------------------|---------------------------|
| 경희대   | 인문 2명, 자연 3명,<br>예술·체육계 1명   | 고교 재학 인원의 5% 이내              | 고교 재학 인원의 5% 이내           |
| 동국대   | 총 7명 이내<br>(인문 4명, 자연 4명 이내) | 총 8명 이내<br>(인문 4명, 자연 4명 이내) | 총 8명 이내<br>(계열별 인원 제한 폐지) |
| 서강대   | 고교별 최대 10명 추천 가능             | 고교별 최대 10명 추천 가능             | 고교별 최대 20명 추천 가능          |
| 서울시립대 | 고교별 4명 이내                    | 고교별 8명 이내                    | 고교별 10명 이내                |
| 성균관대  | 3학년 재적 학생수의 4%까지             | 3학년 재적 학생수의 10%              | 3학년 재적 학생수의 10%           |
| 숙명여대  | 3학년 재적 여학생 수의 10% 이내         | 3학년 재적 여학생 수의 10% 이내         | 제한 없음                     |
| 연세대   | 3학년 재학 인원의 5% 이내             | 3학년 재학 인원의 5% 이내             | 고교별 최대 10명                |
| 중앙대   | 고교별 10명으로 제한                 | 고교별 20명 이내                   | 고교별 20명 이내                |
| 한국외대  | 고교별 20명 이내                   | 고교별 20명 이내(글로벌 포함)           | 서울캠퍼스 10명                 |
| 홍익대   | 고교별 5명 이내                    | 고교별 10명 이내                   | 고교별 10명 이내                |

(2) 주요 대학은 40% 이상의 모집 인원을 수능 최저학력기준을 적용해 선발한다.

주요 15개 대학 수시모집 기준으로 2024학년도에 수능 최저학력기준을 적용하여 선발하는 규모는 2023학년도와 동일하게 전체 모집 인원의 42%이다. 여전히 40%가 넘는 인원을 수능 최저학력기준을 적용해 선발하기 때문에 상위권 대학의 수시모집 지원을 희망하는 수

험생이라면 학생부 관리뿐만 아니라 수능 최저 기준을 확인하여 이를 충족할 수 있도록 대비해야 한다.



**(3) 논술 전형, 선발 인원 증가했으나 여전히 치열한 경쟁이 예상된다.**

지난 몇 년간 지속적인 감소 추세를 보인 논술 전형은 2024학년도에는 선발 인원이 145명이 증가해 38개교에서 11,161명을 선발할 예정이다. 그러나 이는 동덕여대, 삼육대, 한신대가 논술 전형을 신설해 증가한 인원이고, 경희대, 한양대, 홍익대 등 대부분 주요 대학의 논술 전형 선발 인원은 전년 대비 감소해 여전히 경쟁률은 높을 것으로 예상된다.

**[표 I -10] 2022~2024학년도 논술 전형 실시 대학 수와 모집 인원 변화**

| 2022학년도 |         | 2023학년도 |         | 2024학년도 |         |
|---------|---------|---------|---------|---------|---------|
| 대학 수    | 모집 인원   | 대학 수    | 모집 인원   | 대학 수    | 모집 인원   |
| 36개교    | 11,069명 | 36개교    | 11,016명 | 38개교    | 11,161명 |

주) 대교협 발표 『2022~2024학년도 대학입학전형시행계획』 기준

**[표 I -11] 2023 대비 2024학년도 논술 전형 모집 인원 증감 대학(정원 내 기준)**

| 구분 | 대학   |
|----|--|
| 유지 | 가천대, 건국대, 서울여대, 세종대, 한국외대(글로벌)   |
| 감소 | 가톨릭대(1), 경북대(8), 경희대(7), 고려대(세종)(34), 광운대(3), 단국대(5), 덕성여대(5), 동국대(8), 부산대(15), 서경대(41), 서강대(3), 서울과학기술대(1), 서울시립대(2), 성신여대(3), 수원대(78), 숙명여대(10), 숭실대(2), 아주대(14), 연세대(11), 연세대(미래)(21), 이화여대(10), 인하대(10), 중앙대(9), 한국공학대(5), 한국기술교대(50), 한국외대(1), 한국항공대(5), 한양대(10), 홍익대(12) |
| 증가 | 경기대(2), 성균관대(22), 홍익대(세종)(1)   |
| 폐지 | 한양대(ERICA), 울산대  |
| 신설 | 동덕여대(179), 삼육대(130), 한신대(160)  |

주) 각 대학의 2023 수시모집 요강, 2024 주요사항 기준 인원임

**(4) 주요 대학 수능 전형은 전체 선발 인원의 40%이므로 수능은 끝까지 놓지 말아야 한다.**

2024학년도 수능 전형 선발 규모는 2023학년도보다 소폭 줄어 전체 대학 선발 인원의 19.3%(66,300명)를 선발할 예정이다. 그런데 주요 대학 기준으로 본다면 2024학년도 정시 모집 수능 전형 규모는 40.4%(19,790명)로 2023학년도와 비슷하다.

**[표 I -12] 2023, 2024학년도 수능 전형 모집 인원 비교**(정원 내·외 선발 인원 기준)

- 전체 대학

| 구분             |                | 2023학년도         | 2024학년도 |
|----------------|----------------|-----------------|---------|
| 선발<br>규모       | 모집 인원          | 69,911          | 66,300  |
|                | 전체 모집 인원 대비 비율 | 20.0%           | 19.3%   |
| 전년 대비 증감 인원(%) |                | ▽3,611명 (▽5.2%) |         |

주) 대교협 발표 『2024학년도 대학입학전형시행계획』 기준임

- 주요 15개 대학

| 구분             |                | 2023학년도       | 2024학년도 |
|----------------|----------------|---------------|---------|
| 선발<br>규모       | 모집 인원          | 19,627        | 19,790  |
|                | 전체 모집 인원 대비 비율 | 40.1%         | 40.4%   |
| 전년 대비 증감 인원(%) |                | ▲163명 (▲0.8%) |         |

주) 주요 15개 대학의 2023학년도는 정시모집 요강, 2024학년도는 주요사항 기준 인원임

주요 대학의 2024학년도 수능 전형 선발 인원 중 정원 내 선발 인원을 구체적으로 살펴보면 최상위 9개 대학 중 성균관대(▲75명), 이화여대(▲34명), 고려대(▲20명) 등이 증가한 반면 서울대(▽57명), 연세대(▽55명), 중앙대(▽15명) 등이 감소했다. 증가 인원과 감소 인원이 비슷하여 총 선발 인원은 2023학년도 대비 큰 변화가 없다. 주요 6개 대학은 홍익대가 52명 증가, 건국대 30명 감소, 서울시립대 59명(59명 중 36명은 예체능계열인 환경조각학과(36명)를 2023학년도에는 수능 전형으로 선발했으나 2024학년도부터 실기/특기 전형으로 선발하면서 빠지는 인원) 감소 외에 나머지 대학은 10명 내외로 증감하여 총 선발 인원은 2023학년도 대비 변화가 없다. 이렇게 2024학년도는 2023학년도와 큰 변화 없이 전체 선발 인원의 40% 이상을 수능 전형으로 선발하기 때문에 수능 준비를 끝까지 열심히 해야 할 것이다.

**[표 I -13] 2022~2024학년도 주요 대학 수능 전형 모집 인원 비교**(정원 내 선발 인원 기준)

| 최상위 9개 대학 |        |        |        |           | 주요 6개 대학 |       |       |       |            |
|-----------|--------|--------|--------|-----------|----------|-------|-------|-------|------------|
| 대학명       | 2022   | 2023   | 2024   | 2024-2023 | 대학명      | 2022  | 2023  | 2024  | 2024-2023  |
| 경희대       | 1,818  | 1,917  | 1,918  | ▲1        | 건국대      | 1,359 | 1,361 | 1,331 | ▽30        |
| 고려대       | 1,454  | 1,444  | 1,464  | ▲20       | 동국대      | 1,109 | 1,106 | 1,108 | ▲2         |
| 서강대       | 594    | 603    | 589    | ▽14       | 서울시립대    | 749   | 771   | 712   | ▽59        |
| 서울대       | 1,002  | 1,312  | 1,255  | ▽57       | 숙명여대     | 814   | 968   | 961   | ▽7         |
| 성균관대      | 1,418  | 1,445  | 1,520  | ▲75       | 한국외대(서울) | 660   | 666   | 672   | ▲6         |
| 연세대       | 1,389  | 1,396  | 1,341  | ▽55       | 홍익대      | 877   | 835   | 887   | ▲52        |
| 이화여대      | 921    | 953    | 987    | ▲34       |          |       |       |       |            |
| 중앙대       | 1,322  | 1,869  | 1,854  | ▽15       |          |       |       |       |            |
| 한양대       | 1,151  | 1,153  | 1,160  | ▲7        |          |       |       |       |            |
| 합계        | 11,069 | 12,092 | 12,088 | ▽4(0.03%) | 합계       | 5,568 | 5,707 | 5,671 | ▽36(0.63%) |

주) 각 대학의 2022, 2023학년도는 정시모집 요강, 2024학년도는 주요사항 기준으로 2024학년도에 최종 요강에 따라 인원 변화가 생길 수 있음

#### 4. 계약학과 신설에 따라 자연계 최상위권 선발 인원이 증가했다.

반도체와 같은 주요 산업 전문 인력에 대한 정부 및 기업의 수요가 증가하면서, 2023학년도에 대학과의 협력을 통한 채용연계형 계약학과가 신설되었다. 종전에도 고려대 사이버국방학과와 같이 취업과 연계된 최상위 대학 계약학과가 있었지만 그 규모가 크지 않아 문이 넓지 않았다. 그런데 2023학년도에는 주요 대학 중 4개 대학, 카이스트, 포스텍에서 채용 연계형 계약학과를 신설해 300명이 넘는 인원을 추가로 선발했고, 2024학년도에도 그 규모를 유지할 것이다. 2022학년도에 약학대학이 학부 선발 체제로 전환되며 최상위 자연계 선발 인원이 크게 증가했는데 2023학년도에 채용연계형 학과가 다수 신설됐고, 2024학년도에도 유지되어 자연계 최상위 선발 인원 증가 추세는 이어질 것으로 보인다.

[표 I -14] 2023학년도에 신설된 채용연계형 계약학과(정원 외 선발)

| 대학명   | 학과명            | 2024<br>모집인원     | 학과 특징   |
|-------|----------------|------------------|---|
| 고려대   | 스마트<br>모빌리티학부  | 수시 30명<br>정시 20명 | - 학·석사 통합과정 운영(학부 3.5년, 석사과정 1.5년), 현대자동차와 협력 및 취업 연계                         |
|       | 차세대<br>통신학과    | 수시 20명<br>정시 10명 | - 삼성전자와 협력 및 취업 연계<br>- 통신 분야 이론과 실습이 연계된 실무 맞춤형 교육을 실시                       |
| 서강대   | 시스템반도체<br>공학과  | 수시 20명<br>정시 10명 | - SK하이닉스와 협력 및 취업 연계<br>- 설계 및 반도체 소프트웨어에 특화된 커리큘럼 제공                         |
| 연세대   | 디스플레이<br>융합공학과 | 수시 23명<br>정시 7명  | - LG-디스플레이와 협력 및 취업 연계<br>- 수시, 정시 첨단융복합학과특별전형으로 선발                           |
| 한양대   | 반도체공학과         | 수시 32명<br>정시 8명  | - SK하이닉스와 협력 및 취업 연계<br>- 한양대와 SK하이닉스가 공동 개발한 맞춤형 교육과정 이수                     |
| KAIST | 반도체시스템<br>공학과  | 수시 95명<br>정시 5명  | - 삼성전자와 협력 및 취업연계<br>- 입학 시 전공이 확정되는 KAIST 유일 학과<br>- 등록금 전액 및 학업 장려금과 생활비 지원 |
| 포스텍   | 반도체공학과         | 수시 40명           | - 삼성전자와 협력 및 취업연계<br>- 반도체공학인재전형 I/II으로 선발, 수능 최저학력기준 적용                      |

주) 고려대 스마트모빌리티학부, 서강대 시스템반도체공학과는 2024 주요사항에 반영되지 않아 2023 인원 기준임

신설된 채용 연계학과 외에도 장학금 및 해외 인턴십 특전, 실무와 연계된 특화된 커리큘럼 제공 등을 제공하는 기존 자연계 특성화학과까지 고려하면 그 폭은 더욱 넓어진다. 따라서 2023학년도 입시결과를 참고해 지원을 검토해 볼 수 있다.

[표 I -15] 2024학년도 자연계 특성화학과 선발 인원

| 대학명  | 모집단위명        | 수시             | 정시 | 대학명 | 모집단위명      | 수시 | 정시 |
|------|--------------|----------------|----|-----|------------|----|----|
| 건국대  | KU융합과학기술원    | 학과별<br>40여명 내외 |    | 중앙대 | AI학과       | 20 | 20 |
| 경희대  | 소프트웨어융합      | 34             | 26 |     | 소프트웨어학부    | 78 | 93 |
|      | 정보디스플레이학과    | 32             | 23 |     | 융합공학부      | 30 | 44 |
| 고려대* | 사이버국방학과      | 20             | 10 |     | 산업보안학과     | 10 | 10 |
|      | 반도체공학과       | 20             | 10 | 한양대 | 데이터사이언스학부  | 50 | 30 |
| 동국대  | 융합에너지신소재공학과  | 24             | 16 |     | 에너지공학과     | 18 | 15 |
| 성균관대 | 글로벌융합학부      | 40             | 10 |     | 융합전자공학부    | 82 | 63 |
|      | 반도체시스템공학과    | 50             | 20 |     | 미래자동차공학과   | 24 | 21 |
|      | 소프트웨어학과      | 55             | 45 |     | 컴퓨터소프트웨어학부 | 89 | 61 |
|      | 글로벌바이오메디컬공학과 | 40             | 20 |     |            |    |    |
| 연세대  | 시스템반도체공학과    | 40             | 10 |     |            |    |    |
| 이화여대 | 인공지능학과       | 10             | 30 |     |            |    |    |
|      | 데이터사이언스학과    | 7              | 30 |     |            |    |    |

주1) 고려대 사이버국방학과, 반도체공학과, 연세대 시스템반도체공학과는 취업 연계형 학과임

주2) 서강대 등 일부 대학은 2024학년도 주요사항에 특성화학과가 반영되지 않아 추후 최종요강 확인이 필요함

## 5. 지방의·약학·간호계열은 지역인재를 40% 의무 선발해야 한다.

의약학계열은 2023학년도와 비슷한 규모를 유지해 선발할 계획이다. 2023학년도부터 강원, 제주도를 제외한 지방 소재 대학의 의약간호 계열에서는 지역인재 40% 의무 선발을 적용하고, 강원, 제주도는 선발 인원의 20%를 지역인재 전형 등을 통해 선발했다. 지역인재 선발 비율이 높아지면 지역 제한이 없는 수도권 소재 의약학 계열의 지원은 더욱 높아질 수 있어 수도권 소재 의약학 계열의 경쟁은 더욱 치열해질 전망이다.

[표 I -16] 의·약학계열 2022~2024학년도 모집 인원 비교

| 구분  | 대학 수 | 2022학년도 |       |       | 2023학년도 |       |       | 2024학년도 |       |       |
|-----|------|---------|-------|-------|---------|-------|-------|---------|-------|-------|
|     |      | 수시      | 정시    | 합계    | 수시      | 정시    | 합계    | 수시      | 정시    | 합계    |
| 의대  | 39   | 1,808   | 1,205 | 3,013 | 1,857   | 1,157 | 3,014 | 1,872   | 1,144 | 3,016 |
| 치의대 | 11   | 359     | 272   | 631   | 370     | 260   | 630   | 365     | 266   | 631   |
| 한의대 | 12   | 426     | 298   | 724   | 475     | 240   | 715   | 490     | 235   | 725   |
| 수의대 | 10   | 307     | 190   | 497   | 304     | 192   | 496   | 322     | 175   | 497   |
| 약대  | 37   | 960     | 783   | 1,743 | 989     | 757   | 1,746 | 1,007   | 738   | 1,745 |
| 합계  |      | 3,860   | 2,748 | 6,608 | 3,995   | 2,606 | 6,601 | 4,056   | 2,558 | 6,614 |

주) 2022~2023학년도는 각 대학 수시/정시 모집요강 기준, 2024학년도는 대입정보포털 어디가 대입정보119 기준임



[표 I -17] 의과대학, 한의과대학, 치과대학 및 약학대학 해당 지역의 학생 입학 비율

| 해당 지역     | 범위                         | 학생 입학 비율 |
|-----------|----------------------------|----------|
| 충청권       | 대전광역시, 세종특별자치시, 충청남도, 충청북도 | 40%      |
| 호남권       | 광주광역시, 전라남도, 전라북도          | 40%      |
| 대구/경북권    | 대구광역시, 경상북도                | 40%      |
| 부산/울산/경남권 | 부산광역시, 울산광역시, 경상남도         | 40%      |
| 강원권       | 강원도                        | 20%      |
| 제주권       | 제주특별자치도                    | 20%      |

주) 지방대학 및 지역균형 인재 육성에 관한 법률 시행령 기준임

[표 I -18] 의약학계열 지역인재 전형 선발 현황

| 구분    | 2023학년도 |      | 2024학년도 |      | 증감    |      |
|-------|---------|------|---------|------|-------|------|
|       | 모집 인원   | 대학 수 | 모집 인원   | 대학 수 | 모집 인원 | 대학 수 |
| 의·치·한 | 1,169   | 34   | 1,452   | 34   | ▲283  | -    |
| 약학    | 361     | 20   | 427     | 20   | ▲66   | -    |
| 간호    | 1,352   | 68   | 1,963   | 79   | ▲611  | ▲11  |
| 한약학   | 17      | 2    | 15      | 2    | ▽2    | -    |
| 합계    | 2,899   | 124  | 3,857   | 135  | ▲958  | ▲11  |

주) 대입정보포털 어디가 대입정보119 기준임

## 6. 2024 대입은 지난 대입 결과를 적극적으로 활용할 수 있다.

2022학년도 대입은 통합 수능이 실시된 첫해였기 때문에 등급 및 백분위 등을 예측하는데 어려움이 있는 것과 동시에 과거 결과를 참고하기 어려워 수험생 입장에서는 답답함이 컸을 것이다. 이에 반해 2023학년도 대입부터는 모집 규모나 수능 실시 방식 등 대입 전반에 있어 2022학년도와 큰 변화가 없기 때문에 2022학년도 입시 결과를 적극적으로 참고할 수 있을 것이다. 마찬가지로 2024학년도 대입도 2023학년도와 큰 틀에서 유사하기 때문에 지난 입시 결과를 종합적으로 참고할 수 있는데, 2023학년도에는 1개년도 입시 결과를 참고할 수 있었지만 2024학년도에는 2개년도 누적된 입시 결과를 참고할 수 있기 때문에 보다 더 도움이 될 것이다.

따라서 고3이 되어 목표로 한 대학 및 모집단위의 입시 결과와 함께 비슷한 수준의 대학 및 상위 대학, 하위 대학의 입시 결과를 폭넓게 분석한다면 앞으로의 수능 점수 및 전형 목표를 설정하는데 큰 도움이 될 것이다. 자신이 목표한 대학에 합격하기 위해서는 어느 정도로 수능 점수를 올려야 하고 내신을 관리해야 하는지를 판단할 수 있고, 어느 수준 이상까지 지원 가능한지, 어느 정도는 안정적으로 합격할 수 있는지 등을 볼 수 있기 때문이다.



[표 I -19] 2022학년도 주요 대학 수능 전형 입시 결과 (백분위 70% 컷(단, 건국대는 70% 평균))

| 대학                      | 인문계                                      |                       | 자연계  |  |
|-------------------------|--|-----------------------|--|--|
| <b>고려대</b><br>(총 합격자)   | 90.23<br>(중어중문)                          | ~ 94.47<br>(경영)       | 의과대학: 98.17<br>89.23 (간호) ~ 95.67 (반도체공)                               |  |
| <b>성균관대</b><br>(최종 등록자) | 91.17<br>(인문과학)                          | ~ 93.83<br>(글로벌경영)    | 의예: 99.00, 약학: 96.83<br>91.67 (수학교육) ~ 95.83 (반도체시스템공)                 |  |
| <b>한양대</b><br>(최종 등록자)  | 89.33<br>(경영)                            | ~ 93.50<br>(행정)       | 의예: 99.00<br>89.75 (건설환경공) ~ 93.50 (화학공)                               |  |
| <b>경희대</b><br>(최종 등록자)  | 한의예: 95.7<br>82.3 (일본어학) ~ 89.0 (건축, 지리) |                       | 의예: 98.5, 치의예: 97.0, 한의예: 96.2, 약학: 94.8<br>84.5 (우주과학과) ~ 90.3 (인공지능) |  |
| <b>건국대</b><br>(최종 등록자)  | 84.0<br>(일어교육)                           | ~ 89.6<br>(미디어커뮤니케이션) | 수의예: 97.1<br>85.6 (화학) ~ 91.5 (줄기세포재생공)                                |  |
| <b>송실대</b><br>(최종 등록자)  | 78.2<br>(영어영문)                           | ~ 84.7<br>(회계)        | 74.2 (물리) ~ 88.5 (융합특성화자유전공)   |  |
| <b>경기대</b><br>(최종 등록자)  | 75.1<br>(유아교육)                           | ~ 78.0<br>(공공인재)      | 76.8 (나노공) ~ 83.3 (컴퓨터공)   |  |

주) 고려대 백분위는 대학에서 발표한 국어, 수학, 탐구 각각의 백분위를 단순 평균하여 산출한 수치이므로 실제 수험생 개개인의 국수탐 3개 영역 총점에 대한 평균 백분위와는 다를 수 있음

## II. 주요 전형 집중 분석

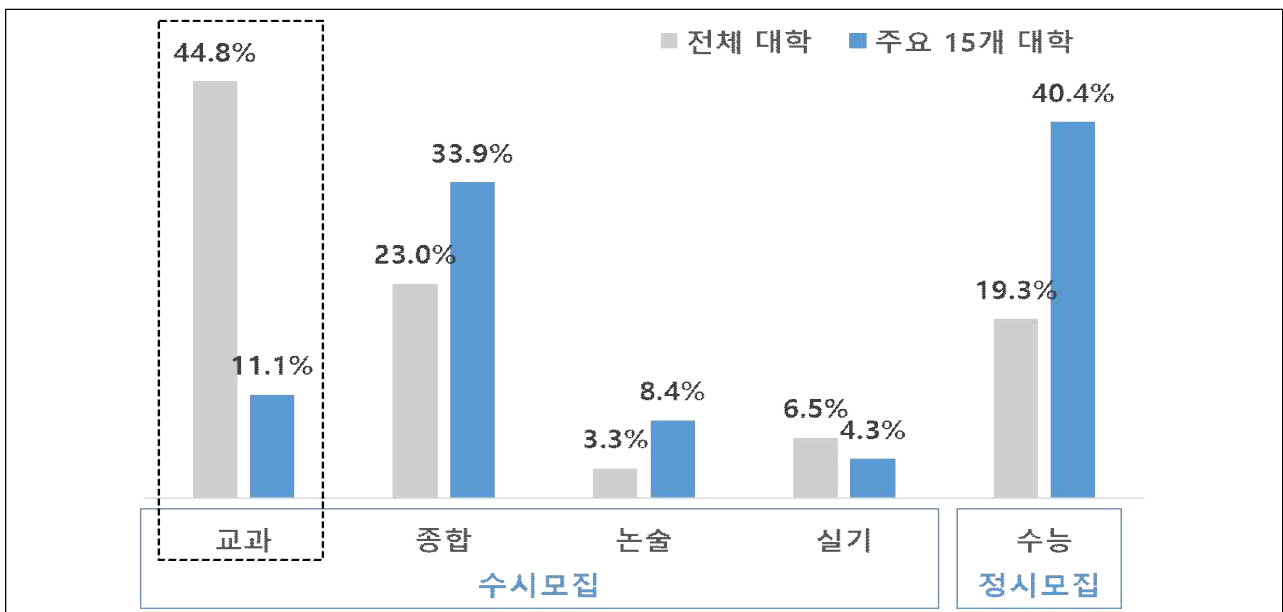
### 1 학생부 교과 전형

2023학년도에 이어 2024학년도에도 주요 15개 대학 중 서울대를 제외한 14개 대학에서 교과 전형을 실시하고 선발 인원은 2023학년도 대비 소폭 줄었다. 주요 대학 교과 전형의 특징은 추천을 받아야 지원이 가능하다는 점인데 추천 인원을 2023학년도보다 늘린 대학이 있다. 지금부터 2024학년도 학생부 교과 전형의 특징에 대해 알아보자.

#### 얼마나 선발하나?

대교협 발표 2024 대입전형시행계획에 따르면 전국 196개 대학 기준으로 학생부 교과 전형은 모집 규모가 가장 큰 전형인데 2024학년도에는 소폭 줄어들어 수시에서 154,121명(44.8%)을 선발할 예정으로, 2023학년도 154,464명(44.2%) 선발에서 343명 줄어든 수치다. 하지만 주요 14개 대학 기준으로 살펴보면 교과 전형의 선발 비율은 11.1%(5,457명)로 대폭 감소한다. 이는 주요 상위권 대학에서는 학생부 교과뿐만 아니라 비교과와 면접 등을 통해 보다 우수한 학생을 선발하기 위하여 교과 전형보다는 종합 전형의 모집을 선호하기 때문이다. 하지만 2022년도부터 학생부 기재 및 반영 내용이 대폭 축소되었고 2024학년도에는 자기소개서도 전면 폐지되면서 학생부 종합 전형에서 평가할 수 있는 전형 요소가 크게 줄어 종합 전형 역시 점차 축소되고 교과 전형이 확대되는 추세에 있다. 2022학년도부터 주요 15개 대학 중 서울대를 제외한 대학에서 모두 교과 전형을 실시하고, 이로 인해 이전에는 모집 규모가 10%도 되지 않았던 주요 대학의 교과 전형 모집 규모가 2022학년도부터 10%가 넘는 인원을 선발하고 있고 2024학년도에도 11%가 넘는 인원을 선발할 예정이다.

#### ■ 전체 대학 vs 주요 14개 대학 학생부 교과 전형 선발 비율(%)



주요 14개 대학 정원 내 전형 기준으로 선발 인원은 2023학년도보다 195명 줄어 5,244명을 선발할 예정이다. 대학별 선발 규모를 살펴보면 고려대(666명)가 여전히 가장 많은 인원을 선발하나, 2023학년도에 비해 204명이 줄어 선발인원이 크게 감소했다. 다음으로 경희대(577명), 중앙대(504명), 연세대(472명) 등에서 많은 인원을 선발한다.

[표Ⅱ-1] 2023, 2024학년도 학생부 교과 전형 모집 인원 변화 (정원 내 기준)

| 대학명   | 2023 인원 | 2024 인원 | 증감   | 대학명  | 2023 인원 | 2024 인원 | 증감   |
|-------|---------|---------|------|------|---------|---------|------|
| 건국대   | 341     | 342     | ▲1   | 연세대  | 523     | 472     | ▽51  |
| 경희대   | 555     | 577     | ▲22  | 이화여대 | 400     | 400     | -    |
| 고려대   | 870     | 666     | ▽204 | 중앙대  | 505     | 504     | ▽1   |
| 동국대   | 404     | 400     | ▽4   | 한국외대 | 198     | 196     | ▽2   |
| 서강대   | 175     | 172     | ▽3   | 한양대  | 331     | 332     | ▲1   |
| 서울시립대 | 223     | 230     | ▲7   | 홍익대  | 290     | 313     | ▲23  |
| 성균관대  | 370     | 388     | ▲18  | 합계   | 5,439   | 5,244   | ▽195 |
| 숙명여대  | 254     | 252     | ▽2   |      |         |         |      |

주) 2023학년도 인원은 수시모집 요강 기준, 2024학년도 인원은 전형계획안 기준임

# 어떻게 선발하나?

## 1 추천을 받아야 지원 가능하며 2023학년도부터 추천 인원이 증가하는 추세다.

주요 대학에서는 교과 전형을 추천 전형으로 실시한다. 따라서 학교의 추천을 받아야만 지원할 수 있는데 2024학년도에는 주요 대학 중 건국대와 숙명여대를 제외한 대학에서 모두 고교당 추천 인원을 제한하고 있다. 고교당 추천 인원은 경희대, 고려대, 성균관대, 이화여대, 한양대와 같이 '3학년 재적 학생 수의 4~11%'처럼 각 고교의 인원 수에 따라 달라지는 방식을 적용하기도 하고, 동국대, 서강대, 서울시립대, 연세대, 중앙대, 한국외대, 홍익대와 같이 '고교별 8~20명'처럼 고교별 인원 수에 상관없이 인원을 제한하는 방식을 적용하기도 한다.

주요 대학은 대부분 고교별 추천 인원에 제한을 두고 있어 각 고교에서는 일반적으로 내신 성적순으로 추천 우선권을 부여하고 있다. 왜냐하면 대부분 대학에서 교과 성적만으로 선발하며, 일부 대학에서 서류평가나 면접을 실시하더라도 가장 반영 비중이 높은 것은 교과 성적이기 때문이다. 따라서 우수한 내신 성적을 확보할수록 상위권 대학에 추천을 받는 데 유리할 것이다.

2023학년도와 비교해 추천 인원 및 방식이 변화한 대학들이 있다. 먼저 추천 인원이 늘어난 대학은 서강대(10명→20명), 서울시립대(8명→10명)가 있으며 동국대의 경우 2023학년도

에는 고교별 추천 인원을 계열별로 제한(인문 4명, 자연 4명)했던 것과 달리 2024학년도에는 계열에 상관없이 8명 이내로 변경하였다. 한편 연세대는 고교별 3학년 재적 인원 5% 이내에서 고교별 최대 10명으로 학교 전체 인원수에 상관없이 동일한 인원을 추천할 수 있도록 변경했다. 이외에도 한국외대는 2023학년도에 고교별 20명 이내였던 기준을 2024학년도에는 서울캠퍼스 10명, 글로벌캠퍼스 10명으로 캠퍼스별 인원 제한을 두었다.

2024학년도 기준으로 고3만 지원 가능한 대학은 경희대, 고려대, 서강대, 성균관대, 연세대로, 고려대 학교추천 전형은 2023학년도까지는 졸업생도 지원 가능했으나 2024학년도부터는 졸업예정자만 지원할 수 있도록 변경하였다. 서울시립대는 기존에 졸업시기에 제한이 없었던 것에서 변경되어 2024학년도부터는 재수생까지만 지원할 수 있다.

**[표 II-2] 주요 대학 2024학년도 학생부 교과 전형 선발 방법**

| 대학명      | 전형명     | 모집 인원(명) | 추천 인원 제한                             |
|----------|---------|----------|--------------------------------------|
| 건국대      | KU지역균형  | 342      | 없음                                   |
| 경희대*     | 지역균형    | 577      | 고교 3학년 재학 인원의 5% 이내                  |
| 고려대*     | 학교추천    | 666      | 3학년 재적 학생수의 4% (24명 이하인 고교는 1명)      |
| 동국대      | 학교장추천인재 | 400      | 고교별 8명 이내                            |
| 서강대*     | 지역균형    | 172      | 고교별 20명 이내                           |
| 서울시립대    | 지역균형선발  | 230      | 고교별 10명 이내                           |
| 성균관대*    | 학교장추천   | 388      | 3학년 재적 학생수의 10%                      |
| 숙명여대     | 지역균형선발  | 252      | 없음                                   |
| 연세대*     | 추천형     | 472      | 학교별 최대 10명                           |
| 이화여대     | 고교추천    | 400      | 재적 여학생 수의 5% 이내 (최대 10명) *2023학년도 기준 |
| 중앙대      | 지역균형    | 504      | 고교별 20명 이내                           |
| 한국외대(서울) | 학교장추천   | 196      | 고교별 10명 이내                           |
| 한양대      | 지역균형발전  | 332      | 3학년 재적 인원의 11%                       |
| 홍익대      | 학교장추천자  | 313      | 고교별 10명 이내                           |

주) \*는 고3만 지원 가능, 대학별 세부 추천 기준은 모집요강 참조

## 2 내신이 절대적인 요소이지만 서류평가 및 면접을 실시하는 대학이 있다.

학생부 교과 전형은 대부분 대학에서 학생부 교과 성적만으로 선발한다. 따라서 합격을 좌우하는 절대적인 요소는 교과 성적이다. 일부 상위권 대학에서는 우수한 학생을 선발하기 위해 서류, 면접 등을 평가에 반영하기도 한다. 2024학년도에는 고려대가 20%, 건국대, 동국대가 30%씩 서류평가를 반영하고, 성균관대는 공통 및 일반교과 정량평가 80%, 진로선택 및 전문교과를 정성평가로 20%로 반영하는데 정성평가 시 진로선택과목 및 전문교과과목에서 성적과 함께 세부능력특기사항을 포함하여 평가한다. 경희대도 교육과정 및 학생부 평가체계 변화 등을 반영하여 '교과종합평가' 30%를 반영한다.

연세대 추천형의 경우 2024학년도에는 교과 비중이 60%에서 70%로, 면접 비중이 40%에서 30%로 변경되면서 내신의 중요성이 더 커졌다. 또한 연세대와 이화여대는 면접을 실시

하는데 연세대 면접의 경우 제시문 기반 면접으로 진행된다. 그러나 제시문 면접이 까다롭게 출제된다고 하더라도 1단계에서 내신으로만 5배수를 선발하는 만큼 내신이 가장 기본이면서 중요한 전형 요소라고 볼 수 있다.

[표Ⅱ-3] 주요 대학 2024학년도 학생부 교과 전형 선발 방법

| 대학명      | 전형명     | 모집<br>인원(명) | 전형 방법   | 수능<br>최저학력기준   |
|----------|---------|-------------|---|----------------|
| 건국대      | KU지역균형  | 342         | 교과 70 + 서류 30                                 | X              |
| 경희대      | 지역균형    | 577         | 교과 56 + 출결 7 + 봉사 7 + 교과종합평가 30               | ○              |
| 고려대      | 학교추천    | 666         | 교과 80 + 서류 20                                 | ○              |
| 동국대      | 학교장추천인재 | 400         | 교과 70 + 서류 30                                 | X              |
| 서강대      | 지역균형    | 172         | 교과 90 + 비교과(출결) 10                            | ○              |
| 서울시립대    | 지역균형선발  | 230         | 교과 100  | ○              |
| 성균관대     | 학교장추천   | 388         | 교과 100 <sup>주)</sup>                          | ○              |
| 숙명여대     | 지역균형선발  | 252         | 교과 100  | ○              |
| 연세대      | 추천형     | 472         | 1단계 : 교과 100 (5배수)<br>2단계 : 1단계 성적 70 + 면접 30 | X              |
| 이화여대     | 고교추천    | 400         | 교과 80 + 면접 20                                 | X              |
| 중앙대      | 지역균형    | 504         | 교과 90 + 출결 10                                 | ○<br>(안성캠퍼스 X) |
| 한국외대(서울) | 학교장추천   | 196         | 교과 100  | ○              |
| 한양대      | 지역균형발전  | 332         | 교과 100  | X              |
| 홍익대      | 학교장추천자  | 313         | 교과 100  | ○              |

주) 성균관대는 [공통 및 일반선택] 과목 정량평가 80%와 [진로선택 및 전문교과] 과목 정성평가 20%로 평가하며, [진로선택 및 전문교과] 과목 정성평가 시 성적과 함께 세부능력특기사항을 포함함

### 3 대부분 수능 최저를 적용하는데 2024학년도에 일부 대학 기준이 완화되었다.

대학에서는 각 고교 간 학력 격차를 어느 정도 인정하기 때문에 순수하게 내신 성적으로만 학생을 선발하는 것을 원하지 않는다. 그래서 상위권 대학의 학생부 교과 전형은 대부분 수능 최저학력기준을 적용하여 선발하며, 따라서 교과 성적이 우수하더라도 대학에서 요구하는 수능 최저학력기준을 통과해야만 최종 합격할 수 있다.

2024학년도에는 주요 14개 대학 중 9개 대학의 교과 전형에서 수능 최저학력기준을 적용한다. 2023학년도에 이어 건국대, 동국대, 연세대, 이화여대, 한양대에서 수능 최저학력기준을 적용하지 않는다. 중앙대는 서울캠퍼스는 적용하지만 안성캠퍼스 모집단위는 적용하지 않는다.

2024학년도부터 수능 최저학력기준을 완화한 대학들이 다수 있다. 인문계열(특수학과 제

외)에서는 고려대가 3개 영역 등급 합 6 이내로 가장 높은 기준을 적용했었으나, 2024학년도부터 인문계 수능 최저학력기준을 3개 영역 등급 합 7 이내로 완화하였다. 성균관대도 3개 영역 등급 합 5(소프트웨어, 글로벌리더, 글로벌경제, 글로벌경영) 이내를 적용했던 모집단위들의 기준을 3개 영역 등급 합 6 이내로 변경하였고, 나머지 학과들 역시 3개 영역 등급 합 6 이내에서 3개 영역 등급 합 7 이내로 완화하였다. 서강대는 인문계열과 자연계열 모두 3개 영역 각 3등급 이내로, 홍익대는 인문계열의 수능 최저학력기준을 3개 영역 등급 합 8 이내로 완화하였다. 중앙대는 영어 적용 시 1등급과 2등급을 통합하여 1등급으로 산정하여 수능 최저학력기준을 완화했다. 이렇게 수능 최저학력기준이 완화되면 내신등급의 합격선은 올라갈 수 있으므로 지원에 더욱 유의할 필요가 있다.

인문계열의 경우 경희대 한의예(인문)와 성균관대 글로벌 계열 학과들이 각각 3개 영역 등급 합 4, 3개 영역 등급 합 6 이내로 가장 높은 기준을 적용하는 반면, 경희대, 숙명여대가 2개 영역 등급 합 5 이내를 적용하여 기준이 상대적으로 낮은 편이다. 자연계열에서는 고려대 의과대학, 중앙대 약학부가 4개 영역 등급 합 5 이내로 매우 높은 기준을 적용한다. 일반 모집단위에서는 성균관대(소프트웨어)가 3개 영역 등급 합 6 이내로 가장 높고 경희대, 숙명여대가 2개 영역 등급 합 5 이내로 낮은 편에 속한다.

#### [표Ⅱ-4] 2024학년도 학생부 교과 전형 최저학력기준

##### - 인문계

| 반영 영역           | 영역 수 | 등급 조건  | 대학                           |
|-----------------|------|--------|------------------------------|
| 국수영탐<br>(또는 사탐) | 3    | 등급 합 4 | 경희대(한의예)                     |
|                 |      | 등급 합 6 | 성균관대(글로벌리더, 글로벌경제, 글로벌경영)    |
|                 |      | 등급 합 7 | 고려대, 서울시립대, 성균관대(기타 인문), 중앙대 |
|                 |      | 등급 합 8 | 홍익대                          |
|                 |      | 3등급    | 서강대                          |
|                 | 2    | 등급 합 4 | 한국외대(서울)                     |
|                 |      | 등급 합 5 | 경희대(한의예 제외), 숙명여대            |
| 미적용             |      |        | 건국대, 동국대, 연세대, 이화여대, 한양대     |

주1) 한국사 총족 기준은 제외하였으며, 반영 영역, 반영 방법 등 세부 사항은 요강 참조

주2) 성균관대는 제2외국어/한문을 탐구영역 1개 과목으로 대체 가능, 탐구 2과목을 각각 1과목으로 하여 국어, 수학, 영어, 탐구1, 탐구2로 전체 5개 영역을 대상으로 함(사탐 1과목 이상 필수 응시)

주3) 중앙대는 영어 1등급과 2등급을 통합하여 1등급으로 간주하고 수능 최저학력기준 충족 여부를 산정함

## - 자연계

| 반영 영역           | 영역 수 | 등급 조건  | 대학   |
|-----------------|------|--------|--|
| 국수영과<br>(또는 탐구) | 4    | 등급 합 5 | 고려대(의과대학), 중앙대(약학부)                                    |
|                 | 3    | 등급 합 4 | 경희대(의예, 치의예, 한의예, 약학)                                  |
|                 |      | 등급 합 5 | 숙명여대(약학부)  |
|                 |      | 등급 합 6 | 성균관대(소프트웨어)  |
|                 |      | 등급 합 7 | 고려대(의과대학 제외), 서울시립대, 성균관대(기타 자연),<br>중앙대(약학부 제외 서울캠퍼스) |
|                 |      | 등급 합 8 | 홍익대  |
|                 |      | 3등급    | 서강대  |
|                 | 2    | 등급 합 5 | 경희대(의약학계열 제외), 숙명여대(기타 자연)                             |
| 미적용             |      |        | 건국대, 동국대, 연세대, 이화여대, 중앙대(안성캠퍼스), 한양대                   |

주1) 한국사 충족 기준은 제외하였으며, 반영 영역, 반영 방법 등 세부 사항은 요강 참조

주2) 성균관대는 탐구 2과목을 각각 1과목으로 하여 국어, 수학, 영어, 탐구1, 탐구2로 전체 5개 영역을 대상으로 함  
(과탐 1과목 이상 필수 응시)

주3) 중앙대는 영어 1등급과 2등급을 통합하여 1등급으로 간주하고 수능 최저학력기준 충족 여부를 산정함

### 4 주요 교과를 중심으로 반영하는데 진로선택과목은 대학에 따라 반영 방법이 다르다.

교과 성적은 대부분의 대학이 국어, 수학, 영어, 사회, 과학의 주요 교과 위주로 반영하기 때문에 이들 과목에서 등급이 떨어지지 않게 유지하는 것이 중요하다. 단, 2024학년도 주요 대학의 교과 반영 방법을 살펴보면 고려대, 서강대, 서울시립대, 성균관대, 연세대 등과 같이 주요 과목만이 아닌 그 외 과목까지 전 교과를 반영하는 대학도 있다. 서강대의 경우 국수영사과 주요 과목을 반영했던 2023학년도와 달리 2024학년도에는 전 과목을 모두 반영한다. 따라서 학생부 교과 전형에 지원을 고려하는 수험생이라면 지금까지 자신의 과목 별 학생부 성적을 바탕으로 목표 대학들과의 유·불리를 잘 확인하고 그에 따른 준비를 해야 한다.

그동안 진로선택과목을 교과 평가에 반영하지 않았던 한국외대가 2024학년도부터는 국수영사 전 과목을 반영하면서, 주요 14개 모든 대학이 진로선택과목을 교과 전형에 활용한다. 주목할 점은 진로선택과목 반영 방법이 대학별로 차이가 있다는 것이다. 성취도 및 이수단위로 정량평가를 하는 대학이 있는 반면 건국대, 동국대, 성균관대처럼 정성평가를 하는 대학도 있다. 정량평가를 할 때에는 반영 교과 전 과목을 반영하는 대학이 있는 반면 일부 과목만 반영하는 대학도 있다. 따라서 희망 대학에서 어떻게 점수를 산출하는지 정확하게 알고 유·불리를 판단해야 할 것이다.

[표Ⅱ-5] 2024학년도 주요 대학 학생부 교과 전형 교과 성적 반영 방법

| 대학명 |    | 공통/일반선택과목       |         | 진로선택과목           |
|-----|----|-----------------|---------|------------------|
|     |    | 반영 교과           | 반영 과목 수 | 반영 교과 및 과목 수     |
| 건국대 |    | 국수영사과 + 한국사     | 전 과목    | 정성평가             |
| 경희대 | 인문 | 국수영사 + 한국사(80%) | 전 과목    | 국수영사 상위 3과목(20%) |
|     | 자연 | 국수영과(80%)       | 전 과목    | 국수영과 상위 3과목(20%) |

| 대학명       |    | 공통/일반선택과목  |         | 진로선택과목                                   |
|-----------|----|--|---------|--|
|           |    | 반영 교과  | 반영 과목 수 | 반영 교과 및 과목 수                             |
| 고려대       |    | 전 교과   | 전 과목    | 전 교과 전 과목 성취도 및 성취도별 분포 비율               |
| 동국대       | 인문 | 국수영사 + 한국사   | 상위 10과목 | 서류평가에 반영                                 |
|           | 자연 | 국수영과 + 한국사   | 상위 10과목 |  |
| 서강대       |    | 전 과목 (배점 800)  | 전 과목    | 전 과목 성취도 및 성취 비율(배점 100)                 |
| 서울<br>시립대 | 인문 | 국수영사(한국사 포함) 70% + 그 외 30% (90%)   | 전 과목    | 국수영사 중 상위 3과목(10%)                       |
|           | 자연 | 국수영과 70% + 그 외 30% (90%)   |         | 국수영과 중 상위 3과목(10%)                       |
| 성균관대      |    | 전 교과(80%)  | 전 과목    | 정성평가(20%)                                |
| 숙명여대      |    | 국수영사과 + 한국사  | 전 과목    | 국수영(외국어)사과 상위 3개 과목                      |
| 연세대       |    | 반영과목A-국수영사(한국사, 역사, 도덕 포함), 과학 : 100점(공통과목 30%, 일반선택과목 50%)<br>반영과목B-그 외 과목 : 9등급에 한해 최대 5점 감점 | 전 과목    | 반영과목A(20%)<br>반영과목B-성취도 C에 한해 최대 5점까지 감점 |
| 이화여대      |    | 국수영사과(역사, 도덕 포함) + 한국사 (90%)   | 전 과목    | 국수영사과 전 단위 (10%)                         |
| 중앙대       |    | 국수영사과 (90%)  | 전 과목    | 국수영사과 전 과목 (10%)                         |
| 한국외대(서울)  |    | 국수영사(한국사, 역사, 도덕 포함)   | 전 과목    | 국수영사 전 과목                                |
| 한양대       |    | 국수영사과 + 한국사  | 전 과목    | 국수영사과 중 상위 3과목                           |
| 홍익대       | 인문 | 국수영사(역사, 도덕 포함) (90%)  | 전 과목    | 국수영사 전 과목 (10%)                          |
|           | 자연 | 국수영과 (90%)   | 전 과목    | 국수영과 전 과목 (10%)                          |

주1) 학생부 반영 방법에 대한 세부 사항은 2024학년도 수시모집 요강 발표에 따라 변경될 수 있음

주2) 이화여대 진로선택과목 반영은 2023학년도 기준임

## 누가 준비해야 하나?

학생부 교과 전형은 내신 성적이 가장 중요한 전형으로 내신 성적 활용 점수는 대부분 이수단위 수에 따른 석차등급을 활용한다. 따라서 특목고나 자사고에 비해 상대적으로 내신 관리가 쉬운 일반고 학생들이 준비하기에 좋은 전형이다.

합격선은 대학마다 차이는 있지만 과거에는 주요 상위권 대학의 학생부 교과 전형 내신 합격선은 1등급대인 경우가 많았다. 그런데 2022학년도부터 교과 전형 선발 인원이 크게 늘었고 서울 및 수도권 대학은 추천 전형으로 선발하여 중복 합격자도 더욱 많아질 것이다. 이러한 변화로 교과 전형 합격선은 2022학년도부터 일부 하락한 추세를 보이고 있으며, 이는 2024학년도에도 이어질 전망이다. 또한 교과 전형에 서류평가를 도입한 학교들의 경우 내신 합격선에도 영향을 미칠 수 있으므로, 각 대학의 수시모집 결과를 반드시 확인하고 지원 전략을 세워야 한다.



[표Ⅱ-6] 학생부 교과 전형 최근 입시 결과

- 한양대

(최종등록자 교과 등급 평균)

| 인문            |      |      |      | 자연            |      |      |      |
|---------------|------|------|------|---------------|------|------|------|
| 모집단위          | 2022 | 2021 | 2020 | 모집단위          | 2022 | 2021 | 2020 |
| 국어교육과         | 1.14 | 1.33 | 1.80 | 생명공학과         | 1.09 | 1.17 | 1.13 |
| 정책학과          | 1.23 | 1.30 | 1.16 | 컴퓨터소프트웨어학부    | 1.18 | 1.13 | 1.18 |
| 행정학과          | 1.28 | 1.47 | 1.09 | 융합전자공학부       | 1.18 | 1.14 | 1.17 |
| 미디어커뮤니케이션학과   | 1.28 | 1.60 | 1.21 | 생명과학과         | 1.18 | 1.19 | 1.32 |
| 정보시스템학과(상경)   | 1.29 | 1.30 | 1.19 | 신소재공학부        | 1.20 | 1.20 | 1.14 |
| 파이낸스경영학과      | 1.29 | 1.32 | 1.06 | 유기나노공학과       | 1.22 | 1.25 | 1.29 |
| 교육공학과         | 1.34 | 1.34 | 1.45 | 화학과           | 1.24 | 1.23 | 1.17 |
| 사학과           | 1.4  | 1.46 | 1.42 | 데이터사이언스학부     | 1.28 | 1.47 | -    |
| 정치외교학과        | 1.43 | 1.42 | 1.25 | 자원환경공학과       | 1.30 | 1.23 | 1.25 |
| 경영학부          | 1.45 | 1.32 | 1.27 | 수학교육과         | 1.31 | 1.25 | 1.48 |
| 경제금융학부        | 1.48 | 1.31 | 1.19 | 산업공학과         | 1.33 | 1.21 | 1.23 |
| 실내건축디자인학과(인문) | 1.48 | 1.43 | 1.26 | 기계공학부         | 1.33 | 1.30 | 1.19 |
| 교육학과          | 1.48 | 1.54 | 1.29 | 미래자동차공학과      | 1.33 | 1.49 | 1.16 |
| 영어영문학과        | 1.53 | 1.61 | 1.26 | 간호학과(자연)      | 1.34 | 1.22 | 1.26 |
| 사회학과          | 1.55 | 1.56 | 1.23 | 물리학과          | 1.35 | 1.34 | 1.36 |
| 의류학과(인문)      | 1.56 | 1.40 | 1.40 | 건축학부(자연)      | 1.35 | 1.45 | 1.45 |
| 국어국문학과        | 1.56 | 1.52 | 1.70 | 식품영양학과(자연)    | 1.40 | 1.37 | 1.67 |
| 중어중문학과        | 1.57 | 1.49 | 1.28 | 전기공학전공        | 1.40 | -    | -    |
| 철학과           | 1.59 | 1.83 | 1.32 | 원자력공학과        | 1.44 | 1.39 | 1.23 |
| 독어독문학과        | 1.69 | -    | -    | 실내건축디자인학과(자연) | 1.46 | 1.42 | 1.17 |
| 관광학부          | 1.72 | 1.55 | 1.16 | 건설환경공학과       | 1.48 | 1.33 | 1.34 |
| 영어교육과         | 1.75 | 1.29 | 1.26 | 도시공학과         | 1.50 | 1.31 | 1.24 |
| 건축학부(인문)      | -    | 1.42 | 1.33 | 에너지공학과        | 1.54 | 1.14 | 1.17 |
|               |      |      |      | 수학과           | 1.56 | 1.99 | 1.19 |
|               |      |      |      | 건축공학부         | 1.57 | 1.33 | 1.38 |
|               |      |      |      | 화학공학과         | 1.75 | 1.13 | 1.07 |
|               |      |      |      | 의류학과(자연)      | 2.01 | 1.46 | 1.18 |
|               |      |      |      | 전기·생체공학부      | -    | 1.49 | 1.10 |
|               |      |      |      | 심리뇌과학과        | -    | 1.91 | -    |

- 홍익대 2022학년도 학생부 교과 전형 입시 결과

(최종등록자 교과 등급)

| 인문               |       |      | 자연               |       |      |
|------------------|-------|------|------------------|-------|------|
| 모집단위             | 교과 등급 |      | 모집단위             | 교과 등급 |      |
|                  | 평균    | 70%  |                  | 평균    | 70%  |
| 서울캠퍼스자율전공(인문·예능) | 2.04  | 2.15 | 서울캠퍼스자율전공(자연·예능) | 2.14  | 2.21 |
| 경영학부             | 2.11  | 2.15 | 전자·전기공학부         | 2.00  | 2.07 |
| 법학부              | 2.24  | 2.36 | 신소재·화학시스템공학부     | 1.99  | 2.04 |
| 경제학부             | 2.87  | 2.52 | 컴퓨터공학과           | 1.90  | 1.94 |
|                  |       |      | 산업·데이터공학과        | 2.18  | 2.26 |
|                  |       |      | 기계·시스템디자인공학과     | 2.06  | 2.12 |
|                  |       |      | 건설환경공학과          | 2.42  | 2.37 |
|                  |       |      | 건축학부 건축학전공(5년제)  | 1.69  | 1.67 |
|                  |       |      | 도시공학과            | 2.19  | 2.17 |

- 세종대 2022학년도 학생부 교과 전형 입시 결과

(최종등록자 교과 등급)

| 모집단위           | 학생부우수자<br>(추천 X, 수능 최저 O) |             | 지역균형<br>(추천 O, 수능 최저 X) |             |
|----------------|---------------------------|-------------|-------------------------|-------------|
|                | 평균                        | 70% Cut     | 평균                      | 70% Cut     |
| 국어국문학과         | 2.69                      | 2.74        | 3.04                    | 3.04        |
| 국제학부           | 2.43                      | 2.50        | 1.80                    | 1.78        |
| 역사학과           | 2.81                      | 2.75        | 2.35                    | 2.30        |
| 교육학과           | 2.43                      | 2.36        | 1.99                    | 1.68        |
| 행정학과           | 2.28                      | 2.40        | 2.06                    | 2.06        |
| 미디어커뮤니케이션학과    | 2.36                      | 2.40        | -                       | -           |
| 경영학부           | 2.35                      | 2.41        | 1.73                    | 1.73        |
| 경제학과           | 2.64                      | 2.73        | 2.38                    | 2.36        |
| 호텔관광외식경영학부     | 2.34                      | 2.39        | 2.09                    | 2.22        |
| 법학부            | 2.50                      | 2.57        | 1.85                    | 1.64        |
| <b>인문계열 요약</b> | <b>2.42</b>               | <b>2.75</b> | <b>2.17</b>             | <b>3.04</b> |
| 수학통계학부         | 2.48                      | 2.58        | 1.66                    | 1.62        |
| 물리천문학과         | 2.55                      | 2.59        | 2.48                    | 2.67        |
| 화학과            | 2.07                      | 2.23        | -                       | -           |
| 생명시스템학부        | 2.01                      | 2.16        | 1.79                    | 1.92        |
| 스마트생명산업융합학과    | 2.25                      | 2.10        | 2.26                    | 2.25        |
| 전자정보통신공학과      | 2.42                      | 2.56        | 1.81                    | 1.87        |
| 컴퓨터공학과         | 1.85                      | 1.95        | 1.80                    | 1.79        |
| 정보보호학과         | 2.08                      | 2.08        | 2.49                    | 1.99        |
| 소프트웨어학과        | 2.29                      | 2.34        | 2.01                    | 2.14        |
| 데이터사이언스학과      | 2.05                      | 2.24        | 2.15                    | 1.96        |
| 지능기전공학부        | 2.39                      | 2.46        | 2.06                    | 2.14        |
| 인공지능학과         | 2.40                      | 2.45        | 2.02                    | 2.23        |
| 건축공학부          | 2.61                      | 2.83        | 2.19                    | 2.17        |
| 건축학과           | 2.47                      | 2.56        | 2.13                    | 1.84        |
| 건설환경공학과        | 2.68                      | 2.80        | 2.31                    | 2.37        |
| 환경에너지공간융합학과    | 2.41                      | 2.51        | 2.36                    | 2.25        |
| 지구자원시스템공학과     | 2.51                      | 2.51        | 1.83                    | 1.94        |
| 기계항공우주공학부      | 2.68                      | 2.82        | 2.09                    | 2.09        |
| 나노신소재공학과       | 2.48                      | 2.56        | 1.89                    | 1.93        |
| 양자원자력공학과       | 2.70                      | 2.61        | 2.69                    | 2.58        |
| <b>자연계열 요약</b> | <b>2.39</b>               | <b>2.83</b> | <b>2.03</b>             | <b>2.67</b> |

주) 세종대 2024학년도 학생부 교과 전형은 지역균형(추천 O - 추천 인원 제한 없음, 수능 최저 O) 전형으로 교과 100%로 선발함

대학별 입시 결과를 확인할 때 주의할 점은 대학별로 내신 반영 방법이 다르다는 점이다. 반영 교과는 물론 산출방식도 다르기 때문에 단순히 학생부 석차 등급의 평균값으로는 정확한 비교가 어렵다. 따라서 각 대학별로 수시모집 요강에 나와 있는 학생부 반영 방법을 가지고 직접 산출해 보거나 홈페이지에 내신 산출 프로그램이 있는 대학은 이를 활용하여 해당 대학별로 정확한 성적을 산출하여 비교해야 한다. 특히 공통/일반선택과목과 진로선택과목 반영이 대학마다 다르기 때문에 이를 반드시 확인해야 한다.

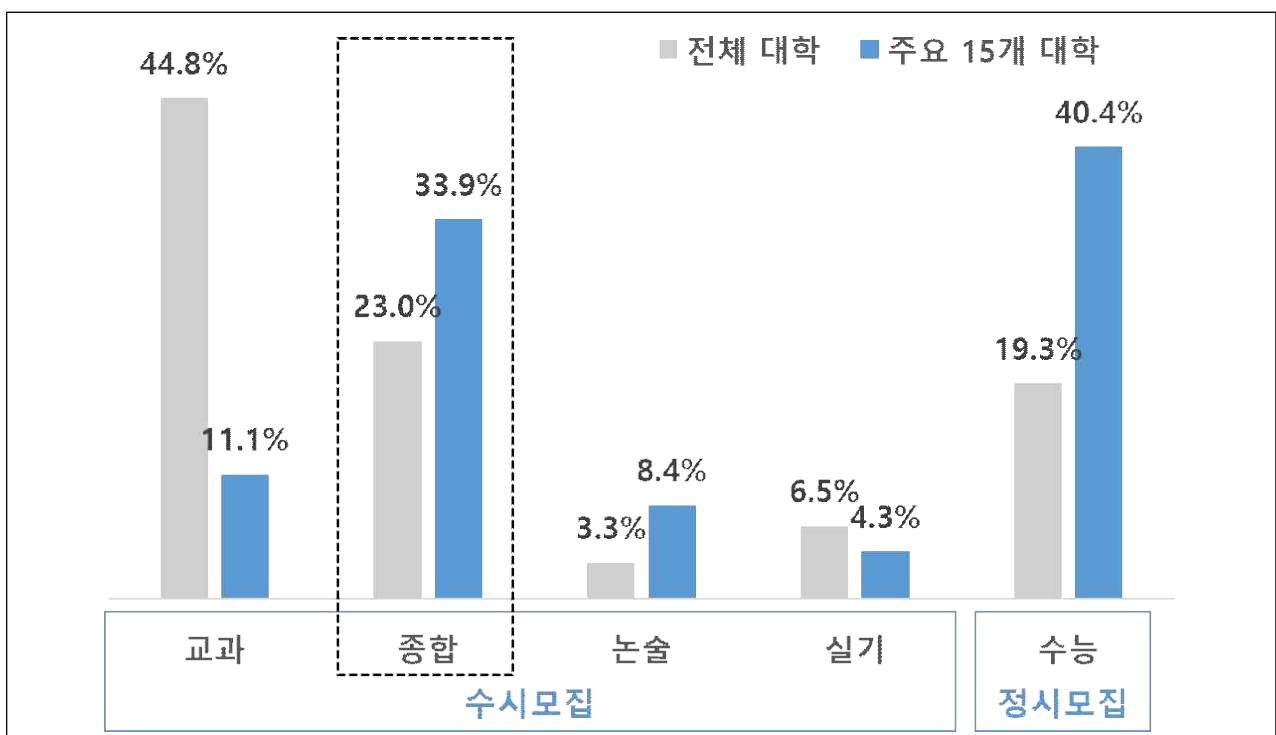
## 2 학생부 종합 전형

학생부 종합 전형은 수능·내신 등 수치화된 성적만으로 신입생을 선발하지 않고, 지원자의 성적과 더불어 학업역량, 전공적합성, 발전가능성, 인성 등을 다각적으로 평가하여 각 대학의 인재상이나 모집단위 특성에 적합한 신입생을 선발하는 전형이다. 2023학년도에 이어 2024학년도도 선발 규모가 줄어들긴 했지만 여전히 많은 인원을 선발하기 때문에 자신의 재능을 살려서 열심히 고교생활을 하는 학생이라면 2024학년도 학생부 종합 전형의 특징을 제대로 숙지하여 자신에게 맞는 대입 성공 전략을 세워보자.

### 얼마나 선발하나?

2024학년도 수시 학생부 종합 전형은 전체 대학을 기준으로 모집 정원의 23.0%(79,358명)를 선발할 예정이다. 그런데 주요 15개 대학 기준으로는 33.9%로 선발 비율이 증가한다. 2022학년도부터 종합 전형에서 평가할 수 있는 항목들이 크게 축소되고, 대부분 대학에서 추천 전형의 교과 전형을 선발해 주요 15개 대학의 종합 전형 선발 비율이 크게 줄었으나 여전히 수시모집 중에서는 월등히 많은 인원을 선발하며 정시 수능 전형 다음으로 가장 많은 인원을 종합 전형으로 선발한다. 이는 수시에서 주요 상위권 대학이 성적뿐만 아니라 각 분야에서 잠재능력이 있는 학생을 선발하기 위해 학생부 교과 전형보다는 종합 전형을 선호하기 때문이다. 따라서 상위권 대학이 목표인 학생들은 학생부 종합 전형을 염두에 두고 대입 전략을 세워야 한다.

#### ■ 전체 대학 vs 주요 15개 대학 학생부 종합 전형 선발 비율(%)



주요 15개 대학의 2024학년도 학생부 종합 전형 중 정원 내 전형의 선발 규모를 살펴보면 선발 인원이 감소한 대학이 많아 15개 대학 전체 선발 인원이 2023학년도 14,774명에서 2024학년도 14,693명으로 81명 감소했다. 특히 홍익대(▽351명), 성균관대(▽124명)에서 선발 인원 감소가 크게 나타났다. 한편 최상위 대학인 서울대(▲59)와 고려대(▲194), 연세대(▲119)의 증가폭도 눈에 띈다.

2024학년도의 대학별 선발 인원을 보면, 교과 전형을 선발하지 않는 서울대(2,029명)가 가장 많은 인원을 선발한다. 다음으로 고려대(1,704명), 경희대(1,333명), 연세대(1,052명), 이화여대(1,122명), 중앙대(1,070명)가 1,000명 이상으로 많은 인원을 선발한다. 서강대(653명), 숙명여대(516명), 서울시립대(627명), 한국외대-서울(505명), 홍익대(491명)이 700명 미만으로 상대적으로 적은 인원을 선발한다.

[표Ⅱ-7] 2023, 2024학년도 학생부 종합 전형 모집 인원 변화 (정원 내 기준)

| 대학명   | 2023 인원 | 2024 인원 | 증감   | 대학명  | 2023 인원 | 2024 인원 | 증감   |
|-------|---------|---------|------|------|---------|---------|------|
| 건국대   | 862     | 880     | ▲18  | 숙명여대 | 501     | 516     | ▲15  |
| 경희대   | 1,343   | 1,333   | ▽10  | 연세대  | 933     | 1,052   | ▲119 |
| 고려대   | 1,510   | 1,704   | ▲194 | 이화여대 | 1,094   | 1,122   | ▲28  |
| 동국대   | 810     | 802     | ▽8   | 중앙대  | 1,067   | 1,070   | ▲3   |
| 서강대   | 663     | 653     | ▽10  | 한국외대 | 513     | 505     | ▽8   |
| 서울대   | 1,970   | 2,029   | ▲59  | 한양대  | 961     | 956     | ▲5   |
| 서울시립대 | 628     | 627     | ▽1   | 홍익대  | 842     | 491     | ▽351 |
| 성균관대  | 1,077   | 953     | ▽124 | 합계   | 14,774  | 14,693  | ▽81  |

주) 2023학년도 인원은 수시모집 요강 기준, 2024학년도 인원은 전형계획안 기준임

## 어떻게 선발하나?

### 1 서류평가 또는 서류+면접으로 평가한다.

선발 방법은 1단계에서 서류를 평가해 일정 배수를 선발한 후 2단계 면접을 실시하여 최종 선발하는 방법과 서류 100%로 선발하는 방법이 있다. 2024학년도부터 대입에 제공되는 학교생활기록부 내 항목들이 대폭 축소되는데, 이렇게 평가할 수 있는 항목이 줄어들수록 교과 성적 및 세부능력 및 특기사항과 같이 학업능력과 학업태도 등을 평가할 수 있는 항목이 중요한 평가 요소가 된다. 또한 2024학년도부터는 자기소개서가 폐지되기 때문에 학년별 담임선생님께서 작성해주시는 행동특성 및 종합의견도 중요한 평가 항목이 될 수 있다. 2단계 면접은 대부분 대학이 제출서류에 근거한 일반 면접을 실시하지만 일부 최상위권 대학에서는 학업역량을 평가하는 제시문 기반 면접을 실시하기도 한다.

우선적으로 서류평가가 가장 중요하지만 면접을 실시하는 전형에 지원하여 1단계를 통과했다면 최종 합격을 위해서 면접의 중요성이 매우 커진다. 주요 대학 1단계를 통과하는 학생들의 서류는 대부분 우수하여 큰 차이가 없기 때문이다. 일부 대학을 제외하고는 일반적

으로 제출 서류를 토대로 한 인성면접을 실시하지만 대학별로 중요하게 평가하는 요소들이 있으므로 각 대학의 면접 반영 비율, 주요 대학 면접 평가 방법을 확인하여 유·불리를 살펴야 한다.

[표Ⅱ-8] 주요 대학 2024학년도 학생부 종합 전형 선발 방법

| 대학명          | 전형명             | 모집 인원 | 전형 방법   | 수능<br>최저학력기준       |
|--------------|-----------------|-------|---|--------------------|
| 건국대          | KU자기추천          | 830   | 1단계 : 서류 100 (3배수)<br>2단계 : 1단계 성적 70 + 면접 30   | X                  |
| 경희대          | 네오르네상스          | 1,090 | 1단계 : 서류 100 (3배수)<br>2단계 : 1단계 성적 70 + 면접 30   | X                  |
| 고려대          | 일반전형-학업우수형      | 970   | 1단계 : 서류 100 (5배수)<br>2단계 : 1단계 성적 70 + 면접 30   | ○                  |
|              | 일반전형-계열적합형      | 593   | 1단계 : 서류 100 (5배수)<br>2단계 : 1단계 성적 50+ 면접 50  | X                  |
| 동국대          | Do Dream        | 500   | 1단계 : 서류 100 (4배수, 일부 모집단위 3.5배수)<br>2단계 : 1단계 성적 70 + 면접 30  | X                  |
|              | Do Dream(소프트웨어) | 64    | 1단계 : 서류 100 (2.5배수)<br>2단계 : 1단계 성적 70 + 면접 30   |                    |
| 서강대          | 학생부종합(일반)       | 532   | 서류 100  | X                  |
| 서울대          | 지역균형            | 476   | 1단계 : 서류 100% (3배수)<br>2단계 : 1단계 성적 70 + 면접 30<br>(사범대 교직적성·인성면접 포함)  | ○                  |
|              | 일반전형            | 1,394 | 1단계 : 서류 100 (2배수)<br>2단계 : 1단계 성적 50 + 면접 및 구술고사 50<br>※ 사범대학(2단계) : 1단계 성적 50 + 면접 및 구술고사 30 + 교직적성·인성면접 20 | X<br>(디자인, 체육교육 ○) |
| 서울시립대        | 학생부종합 I (면접형)   | 370   | 1단계 : 서류 100 (3배수)<br>2단계 : 1단계 성적 60 + 면접 40   | X                  |
|              | 학생부종합 II(서류형)   | 80    | 서류 100  |                    |
| 성균관대         | 학생부<br>종합       | 계열모집  | 441<br>서류 100   | X                  |
|              |                 | 학과모집  | 429<br>서류 100<br>※ 의예, 사범대학, 스포츠과학<br>1단계 : 서류 100 (3배수, 의예는 5배수 내외)<br>2단계 : 1단계 성적 70 + 면접 30               |                    |
|              |                 | 과학인재  | 110<br>1단계 : 서류 100(7배수)<br>2단계 : 1단계 성적 70 + 면접 30   |                    |
| 숙명여대         | 숙명인재 I (서류형)    | 91    | 서류 100  | X                  |
|              | 숙명인재 II(면접형)    | 284   | 1단계 : 서류 100 (3배수)<br>2단계 : 1단계 성적 60 + 면접 40   |                    |
| 연세대          | 활동우수형           | 605   | 1단계 : 서류 100  | ○                  |
|              | 국제형             | 274   | (자연 4배수, 인문, 통합, 국제 3배수)<br>2단계 : 1단계 성적 60 + 면접 40   | ○(해외고, 검정고시 X)     |
| 이화여대         | 미래인재            | 948   | 서류 100  | ○                  |
| 중앙대          | CAU융합형인재        | 513   | 1단계 : 서류 100 (3.5배수)<br>2단계 : 1단계 성적 70 + 면접 30   | X                  |
|              | CAU탐구형인재        | 424   | 서류 100  |                    |
| 한국외대<br>(서울) | 학생부종합(면접형)      | 219   | 1단계 : 서류 100 (3배수)<br>2단계 : 1단계 성적 50 + 면접 50   | X                  |
|              | 학생부종합(서류형)      | 224   | 서류 100  |                    |
| 한양대          | 학생부종합-일반        | 837   | 학생부종합평가 100   | X                  |
| 홍익대          | 학교생활우수자         | 464   | 서류 100  | ○                  |

주) 대학별 대표 전형만 작성했으며, 선발 방법은 인문/자연계 모집단위 기준임

## 2 자기소개서가 폐지되어 학생부가 더 중요한 요소로 평가될 것이다.

서류 100%로 선발하거나 1단계에서 서류 100%로 일정배수를 선발하기 때문에 학생부 종합 전형에서는 무엇보다 서류평가가 중요하다. 서류평가의 기반이 되는 학생부는 지원자의 교과 및 비교과 활동을 학교에서 공식적으로 기록한 것으로 지원자의 고교생활뿐만 아니라 그 내용을 통해 리더십, 자기주도성, 성실성, 인성 등도 판단할 수 있다. 2024학년도부터 자기소개서 및 추천서가 모두 대입에 반영되지 않으므로, 학생부의 중요성은 더욱 커졌다고 볼 수 있다. 또한 학생부에서도 대입에 반영이 되는 항목이 대폭 축소된다. 따라서 대입에 반영되는 항목이 무엇인지를 살펴보고, 어떤 부분을 중점적으로 준비해야 하는지 파악해야 한다.

[표Ⅱ-9] 2022~2024학년도 학생부 기재 항목별 변화

| 구분        |       | 2022~2023학년도  | 2024학년도   |
|-----------|-------|---|---|
| 교과활동      |       | <ul style="list-style-type: none"> <li>• 과목당 500자</li> <li>• 방과후학교 활동 내용 미기재</li> <li>• 소논문 기재 금지</li> </ul>  | <ul style="list-style-type: none"> <li>• 과목당 500자</li> <li>• 영재/발명교육실적 대입 미반영</li> </ul>                    |
| 비교과<br>활동 | 동아리활동 | <ul style="list-style-type: none"> <li>• 연간 500자</li> <li>• 자율동아리는 연간1개(30자)만 기재</li> <li>• 청소년 단체활동은 단체명만 기재</li> <li>• 학교스포츠클럽활동 기재 간소화</li> <li>• 소논문 기재 금지</li> </ul> | <ul style="list-style-type: none"> <li>• 연간 500자</li> <li>• 자율동아리 대입 미반영</li> <li>• 청소년 단체활동 미기재</li> </ul> |
|           | 봉사활동  | <ul style="list-style-type: none"> <li>• 특기사항 미기재</li> <li>• 교내·외 봉사활동실적 기재</li> </ul>  | <ul style="list-style-type: none"> <li>• 개인 봉사활동 실적 대입 미반영</li> </ul>                                       |
|           | 진로활동  | <ul style="list-style-type: none"> <li>• 연간 700자</li> <li>• 진로희망 분야 대입 미반</li> </ul>  | <ul style="list-style-type: none"> <li>• 연간 700자</li> <li>• 진로희망 분야 대입 미반영</li> </ul>                       |
|           | 독서활동  | <ul style="list-style-type: none"> <li>• 도서명과 저자</li> </ul>   | <ul style="list-style-type: none"> <li>• 대입 미반영</li> </ul>  |
| 기타<br>실적  | 수상경력  | <ul style="list-style-type: none"> <li>• 교내 수상 학기 당 1건만 대입 반영</li> </ul>  | <ul style="list-style-type: none"> <li>• 대입 미반영</li> </ul>  |
|           | 자격증 등 | <ul style="list-style-type: none"> <li>• 대입 미반영</li> </ul>  | <ul style="list-style-type: none"> <li>• 대입 미반영</li> </ul>  |

서류평가의 구체적인 평가방법은 대학별로 모두 다르다. 그러나 서류를 통해 평가하고자 하는 항목은 학업역량, 전공적합성, 발전가능성, 인성 등으로 대동소이하며 다만 이를 어떤 항목을 통해 어떤 기준을 가지고 평가할 것인지, 어느 항목에 더 비중을 두고 평가할 것인지가 다르다고 볼 수 있다.

그동안 대입에 활용되는 학생부의 주요 항목과 내용이 점차 축소되어 왔기 때문에 기존에 적용하던 학생부 종합 전형의 평가요소에도 변화를 주어야 한다는 필요성이 제기되었고 이에 건국대, 경희대, 연세대, 중앙대, 한국외대가 공동으로 연구해 학생부 종합 전형의 공통 평가요소 및 평가항목을 새롭게 개편하였다. 이 중 가장 먼저 건국대는 2023학년도 수시모집에서 새로운 평가기준을 적용했으며, 나머지 네 개 대학은 개선안을 2024학년도 이후부터 평가 기준에 적용할 예정이다. 새롭게 개편된 평가 요소는 기존 '학업역량', '전공적합성', '인성', '발전가능성'의 4가지에서 '학업역량', '진로역량', '공동체역량' 3가지로 변경되었는데 가장 눈에 띄는 변화는 기존의 평가요소였던 전공적합성이 진로역량으로 확장되었

다는 점이다. 이는 '전공'보다 넓은 '진로'로 개념을 확장하여 대학의 전공에 맞춘 활동보다 학생의 진로 희망계열에 맞춘, 보다 폭넓고 다양한 활동을 위주로 평가하겠다는 것으로 보인다. 변화된 평가요소를 모든 대학의 학생부 종합 전형에 대입하여 일반화하기보다는, 해당 상위권 대학들의 학생부 평가 요소가 무엇인지를 전반적으로 파악하고 학생부 종합 전형을 준비하는 데에 활용하면 좋을 것이다.

## ■ 『NEW 학생부 종합 전형 공통 평가요소 및 평가항목』 평가요소

|          |           |                       |  |
|----------|-----------|-----------------------|--|
| 종합<br>평가 | 학업<br>역량  | 학업성취도                 | <ul style="list-style-type: none"> <li>•대학 수학에 필요한 기본 교과목(예: 국어, 수학, 영어, 사회, 과학, 한국사 등)의 교과 성적은 적절한가? 그 외 교과목의 교과 성적은 어느 정도인가? 유난히 소홀한 과목이 있는가?</li> <li>•학기별/학년별 성적의 추이는 어떠한가?</li> </ul>                                       |
|          |           | 학업태도                  | <ul style="list-style-type: none"> <li>•새로운 지식을 획득하기 위해 자기주도적으로 노력하고 있는가?</li> <li>•교과 수업에 적극적으로 참여해 수업 내용을 이해하려는 태도와 열정이 있는가?</li> </ul>  |
|          |           | 탐구력                   | <ul style="list-style-type: none"> <li>•교내 활동에서 학문에 대한 열의와 지적 관심이 드러나고 있는가?</li> <li>•교과와 각종 탐구활동에서 구체적인 성과를 보이고 있는가?</li> </ul>   |
|          | 진로<br>역량  | 전공(계열)<br>관련<br>이수 노력 | <ul style="list-style-type: none"> <li>•전공(계열)과 관련된 과목을 적절하게 선택하고, 이수한 과목은 얼마나 되는가?</li> <li>•전공(계열)과 관련된 과목을 이수하기 위하여 추가적인 노력을 하였는가?<br/>(예: 공동교육과정, 온라인수업, 소인수과목 등)</li> <li>•선택과목(일반/진로)은 교과목 학습단계(위계)에 따라 이수하였는가?</li> </ul> |
|          |           | 전공(계열)<br>관련<br>교과성취도 | <ul style="list-style-type: none"> <li>•전공(계열)과 관련된 과목의 성취 수준은 적절한가?</li> <li>•전공(계열)과 관련된 동일 교과 내 일반선택과목 대비 진로선택과목의 성취수준은 어떠한가?</li> </ul>  |
|          |           | 진로탐색<br>활동과<br>경험     | <ul style="list-style-type: none"> <li>•자신의 관심 분야나 흥미와 관련한 다양한 활동에 참여하여 노력한 경험이 있는가?</li> <li>•교과 활동이나 창의적 체험활동에서 전공(계열)에 대한 관심을 가지고 탐색한 경험이 있는가?</li> </ul>   |
|          | 공동체<br>역량 | 협업과<br>소통능력           | <ul style="list-style-type: none"> <li>•구성원들과 협력을 통하여 공동의 과제를 수행하고 완성한 경험이 있는가?</li> <li>•타인의 의견에 공감하고 수용하는 태도를 보이며, 자신의 정보와 생각을 잘 전달하는가?</li> </ul>   |
|          |           | 나눔과<br>배려             | <ul style="list-style-type: none"> <li>•학교생활 속에서 나눔을 실천하고 생활화 한 경험이 있는가?</li> <li>•타인을 위하여 양보하거나 배려를 실천한 구체적 경험이 있는가?</li> </ul>   |
|          |           | 성실성과<br>규칙준수          | <ul style="list-style-type: none"> <li>•교내 활동에서 자신이 맡은 역할에 최선을 다하려고 노력한 경험이 있는가?</li> <li>•자신이 속한 공동체가 정한 규칙과 규정을 준수하고 있는가?</li> </ul>   |
|          |           | 리더십                   | <ul style="list-style-type: none"> <li>•공동체의 목표를 달성하기 위해 계획하고 실행을 주도한 경험이 있는가?</li> <li>•구성원들의 인정과 신뢰를 바탕으로 참여를 이끌어내고 조율한 경험이 있는가?</li> </ul>  |

주) 『NEW 학생부종합전형 공통 평가요소 및 평가항목』, 2023학년도 건국대학교 KU:레이션-NEW 서류평가기준에서 발췌

### 3 수능 최저학력기준에서 자유로운 편이지만 일부 적용하는 대학도 있다.

학생부 종합 전형은 교과 전형과 달리 대부분 대학에서 수능 최저학력기준을 적용하지 않는다. 때문에 학생부 종합 전형은 학생부 교과 전형, 논술 전형과 비교했을 때 비교적 수능 최저학력기준에서 자유로운 편이다. 이는 학생부 종합 전형이 여러 요소를 반영하여 평가하는 정성적 평가이기 때문에 정량적 평가 요소인 수능 최저학력기준을 적용하지 않거나 최소한만 반영하는 것으로 보인다.

그러나 명심해야 할 점은 학생부 종합 전형만을 바라보고 수능 준비를 소홀히 하게 된다면 수능 기준이 있는 학생부 교과 전형이나 논술 전형의 기회를 잃을 수 있고, 수시에서 불합격할 경우 정시에서 원하는 대학에 지원하지 못할 수 있다는 것이다.

주요 상위권 대학의 학생부 종합 전형 중 수능 최저학력기준을 적용하는 대학이 있는데 15개 대학 중 고려대, 서울대, 연세대, 이화여대, 홍익대 5개 대학의 일부 종합 전형에서 수능 최저학력기준을 적용한다. 한편 2023학년도보다 기준을 다소 완화한 대학이 있다. 우선 고려대의 경우 일반전형-학업우수형 인문계열의 수능 최저학력기준은 4개 영역 등급 합 7 이내에서 4개 영역 등급 합 8 이내로 완화하였다. 홍익대 역시 인문계열의 수능 최저학력기준을 3개 영역 등급 합 8로 완화했다. 수능 최저학력기준을 적용하는 대학 중 고려대, 이화여대는 높은 기준을 요구하기 때문에 특히 상위권 수험생들은 학생부 종합 전형을 준비하더라도 수능 공부를 소홀히 해서는 안 된다.

[표Ⅱ-10] 주요 대학 2023학년도 학생부 종합 전형 수능 최저학력기준

#### - 인문계

| 반영 영역 | 영역 수 | 등급 조건  | 대학 및 전형명                                 |
|-------|------|--------|--|
| 국수영탐  | 4    | 등급 합 5 | 이화여대(미래인재-미래산업약학)                        |
|       |      | 등급 합 8 | 고려대(일반전형:학업우수형)                          |
|       | 3    | 등급 합 5 | 이화여대(미래인재-스크랜튼) <sup>주4)</sup>           |
|       |      | 등급 합 6 | 이화여대(미래인재-미래산업약학/스크랜튼 제외) <sup>주4)</sup> |
|       |      | 등급 합 7 | 서울대(지역균형)                                |
|       |      | 등급 합 8 | 홍익대(학교생활우수자)                             |
| 국수탐   | 2    | 등급 합 4 | 연세대(활동우수형) <sup>주2)</sup>                |
|       |      | 등급 합 5 | 연세대(국제형-국내고) <sup>주3)</sup>              |

주1) 한국사 충족 기준은 제외하였으며, 반영 영역, 반영 방법 등 세부 사항은 요강 참조

주2) 연세대(활동우수형)는 국어, 수학 중 1개를 포함해야 하며, 영어 3등급 이내 필수

주3) 연세대(국제형-국내고)는 국어, 수학 중 1개를 포함해야 하며, 영어 1등급 필수

주4) 이화여대 인문계열은 국어 응시 필수



## - 자연계

| 반영 영역 | 영역 수 | 등급 조건  | 대학 및 전형명   |
|-------|------|--------|--|
| 국수영과  | 4    | 등급 합 5 | 고려대(일반전형:학업우수형-의과대학), 이화여대(미래인재-의예/약학)                               |
|       |      | 등급 합 7 | 고려대(일반전형:학업우수형-반도체공학, 차세대통신학과)                                       |
|       |      | 등급 합 8 | 고려대(일반전형:학업우수형-의과대학/반도체공학 제외)  |
|       | 3    | 등급 합 5 | 이화여대(미래인재-스크랜튼) <sup>주4)</sup>                                       |
|       |      | 등급 합 7 | 서울대(지역균형)  |
|       |      | 등급 합 8 | 홍익대(학교생활우수자)   |
|       | 2    | 등급 합 5 | 이화여대(미래인재-의예/약학/스크랜튼 제외) <sup>주4)</sup>                              |
| 국수과   | 2    | 1등급    | 연세대(활동우수형-의예/치의예/약학) <sup>주2)</sup>                                  |
|       |      | 등급 합 5 | 연세대(활동우수형-의예/치의예/약학 제외) <sup>주2)</sup> , 연세대(국제형-국내고) <sup>주3)</sup> |

주1) 한국사 총족 기준은 제외하였으며, 반영 영역, 반영 방법 등 세부 사항은 요강 참조

주2) 연세대(활동우수형-의예/치의예/약학 제외)는 수학을 포함해야 하며, 연세대(활동우수형-의예/치의예/약학)는 국어, 수학 중 1과목을 포함해야 함. 연세대(활동우수형) 자연계 모든 모집단위 영어 3등급 필수

주3) 연세대(국제형-국내고)는 국어, 수학 중 1개를 포함해야 하며, 영어 1등급 필수

주4) 이화여대 자연계열(의예, 약학 포함)은 수학(미/기 중 택1) 응시 필수

## 누가 준비해야 하나?

최상위권 대학을 목표로 하는 학생이라면 학생부 종합 전형은 선택이 아닌 필수 전형이라고 볼 수 있다. 주요 15개 대학 중 서울대의 경우 수시모집 전체 인원을 모두 학생부 종합 전형으로 선발하고 나머지 대학도 학생부 위주 전형에서 교과형 보다 종합형의 선발 인원이 많다. 따라서 최상위권 대학의 학생부 위주 전형을 목표로 준비하는 학생이라면 학생부 교과뿐만 아니라 비교과까지 관리하는 것이 현명할 것이다.

### 1 목표 대학의 내신 합격 평균에 도달하는 학생

학생부 종합 전형은 교과를 정량적으로 평가하지 않기 때문에 교과 성적이 절대적 합격의 기준이 될 수는 없다. 그렇지만 평가 시 학업 능력을 중요하게 평가하기 때문에 목표 대학의 합격자 성적을 확인하고 자신의 성적과 비교해보아야 한다. 특히 2024학년도부터 축소된 학생부 대입반영항목으로 인해, 종합 전형에서도 객관적으로 평가받을 수 있는 교과와 함께 세부능력 및 특기사항의 학업 능력에 대한 내용이 중요한 요소로 평가될 수 있다.

2022학년도 학생부 종합 전형 합격자 성적을 살펴보면 성균관대 학생부종합 전형은 합격자 70% 등급 컷은 인문계열은 1.88(심리)~4.0(한문교육), 자연계열(의예 제외)은 1.79(소프트웨어학)~3.11(수학)에 분포하고 있다. 의예과는 50% 등급 컷이 1.09, 70% 등급 컷이 1.14로 거의 1등급에 수렴한다. 경희대 네오르네상스 전형의 경우 2등급 초반~3등급 초반에 대부분 분포되어 있고, 건국대 KU자기추천 전형은 2등급 초반~4등급에 분포한다. 특이한 점은 건국

대의 결과를 살펴보면 합격자 평균과 합격자 최저 등급의 차이가 많이 나는 학과들이 다수 있다는 것인데, 이는 전공 관련 비교과 활동이 뛰어난 특목고, 자사고 등의 학생들이 합격한 것으로 추정된다. 대학에서 발표한 내신 최저합격자는 평균적인 합격 사례와는 거리가 있는 특수한 사례이므로 유의해야 한다.

2022학년도부터 비교과가 크게 축소되어 온 상황이기 때문에 2024학년도 학생부 종합 전형에서도 종전보다는 교과 위주로 평가될 가능성이 높고 선발 인원이 줄어들어 최저 합격선에 영향을 미칠 것으로 보인다. 과거에는 학생부 종합 전형은 합격자의 내신 성적 분포가 교과 전형에 비해 비교적 넓게 형성되었지만 비교과 평가가 축소된 이후로는 종전에 비해 내신 성적 분포의 범위가 다소 좁아질 수 있다.

물론 학생부 종합 전형은 내신 성적만을 가지고 학생을 선발하는 것은 아니기 때문에 이 수치가 합격을 결정하는 절대적인 잣대는 아니다. 하지만 내신을 수치화하지 않고 정성적으로 평가하는 것일 뿐, 내신 성적은 가장 중요한 평가 요소 중 하나임에는 분명하다. 결국 다른 지원자들에 비해 크게 부족한 내신을 가지고 있다면 그것을 설명할 수 있을 만한 명백한 근거가 뒷받침되지 않는 이상 합격하기는 매우 어렵기 때문에 내신 성적이 다른 지원자들에 비해 크게 떨어지지 않는 것이 중요하다. 따라서 우선 자신의 목표 대학의 학생부 종합 전형 입시 결과를 확인하고 자신이 최종적으로 목표 대학 합격선에 도달할 수 있는지 판단해 보는 것이 필요하다.

[표Ⅱ-11] 주요 대학 학생부 종합 전형 입시 결과

■ 성균관대 2022학년도 학생부 종합 전형

(대입정보포털 어디가 기준)

| 전형   | 모집단위        | 모집 인원 | 경쟁률  | 총원 인원 | 최종등록자 학생부 교과 성적 환산등급 |         |
|------|-------------|-------|------|-------|----------------------|---------|
|      |             |       |      |       | 50% cut              | 70% cut |
| 계열모집 | 글로벌융합학부     | 50    | 15.3 | 130   | 2.05                 | 2.89    |
|      | 인문과학계열      | 40    | 21.3 | 121   | 2.18                 | 2.83    |
|      | 사회과학계열      | 55    | 19.7 | 159   | 1.64                 | 2.44    |
|      | 자연과학계열      | 45    | 24.7 | 132   | 1.60                 | 1.83    |
|      | 공학계열        | 140   | 14.3 | 417   | 1.86                 | 2.08    |
| 학과모집 | 경영학         | 70    | 10.7 | 76    | 1.88                 | 2.55    |
|      | 글로벌리더학      | 36    | 13.7 | 145   | 1.78                 | 2.45    |
|      | 글로벌경제학      | 50    | 7.1  | 88    | 2.65                 | 3.30    |
|      | 글로벌경영학      | 57    | 8.5  | 152   | 2.95                 | 3.36    |
|      | 교육학         | 15    | 11.2 | 22    | 2.49                 | 3.06    |
|      | 한문교육        | 15    | 6.3  | 9     | 3.33                 | 4.00    |
|      | 유학동양학       | 20    | 9.5  | 13    | 3.26                 | 3.60    |
|      | 국어국문학       | 9     | 13   | 10    | 2.98                 | 3.50    |
|      | 프랑스어문학      | 9     | 12.4 | 13    | 2.50                 | 2.75    |
|      | 독어독문학       | 9     | 9.8  | 10    | 3.35                 | 3.73    |
|      | 러시아어문학      | 9     | 8.8  | 7     | 2.62                 | 3.17    |
|      | 한문학         | 15    | 7.9  | 6     | 2.42                 | 3.33    |
|      | 사학          | 9     | 13.3 | 19    | 1.92                 | 2.30    |
|      | 철학          | 9     | 8.8  | 9     | 2.96                 | 3.74    |
|      | 사회학         | 15    | 15.3 | 30    | 2.48                 | 3.21    |
|      | 사회복지학       | 15    | 14.5 | 22    | 3.33                 | 3.42    |
|      | 심리학         | 9     | 14.9 | 14    | 1.56                 | 1.88    |
|      | 아동청소년학      | 15    | 11.1 | 16    | 3.06                 | 3.33    |
|      | 통계학         | 9     | 11.4 | 7     | 1.73                 | 1.85    |
|      | 영상학         | 12    | 18.4 | 12    | 2.07                 | 2.54    |
|      | 의상학         | 15    | 11.9 | 18    | 2.01                 | 2.20    |
|      | 전자전기공학부     | 60    | 11.4 | 155   | 1.76                 | 1.97    |
|      | 소프트웨어학      | 30    | 17   | 114   | 1.61                 | 1.79    |
|      | 반도체시스템공학    | 28    | 17.2 | 184   | 1.66                 | 2.07    |
|      | 글로벌바이오메디컬공학 | 30    | 16   | 64    | 1.65                 | 1.97    |
|      | 건축학(5년제)    | 21    | 8.5  | 39    | 2.23                 | 2.36    |
|      | 약학          | 30    | 26.4 | 55    | 1.44                 | 1.85    |
|      | 의예          | 25    | 19.4 | 38    | 1.09                 | 1.14    |
|      | 수학교육        | 15    | 6.6  | 7     | 1.82                 | 2.03    |
|      | 컴퓨터교육       | 15    | 7.6  | 10    | 2.07                 | 2.22    |
|      | 생명과학        | 9     | 20.7 | 28    | 1.83                 | 1.88    |
|      | 수학          | 9     | 10.6 | 26    | 2.58                 | 3.11    |
|      | 물리학         | 9     | 16.9 | 43    | 1.80                 | 1.95    |
|      | 화학          | 9     | 15.8 | 23    | 1.84                 | 2.03    |
|      | 건설환경공학부     | 25    | 9    | 48    | 2.19                 | 2.42    |
|      | 스포츠과학       | 20    | 14.8 | 12    | 2.30                 | 2.52    |

# ■ 경희대 2022학년도 네오르네상스 전형

(대학 합격자 결과 발표 기준)

| 인문계           |       |      |       |       |       | 자연계       |       |      |       |       |       |
|---------------|-------|------|-------|-------|-------|-----------|-------|------|-------|-------|-------|
| 모집단위          | 모집 인원 | 경쟁률  | 총원 합격 | 총원율   | 평균 등급 | 모집단위      | 모집 인원 | 경쟁률  | 총원 합격 | 총원율   | 평균 등급 |
| 국어국문          | 21    | 13.3 | 17    | 81.0  | 2.5   | 식품영양      | 10    | 9.6  | 4     | 40.0  | 2.3   |
| 사학            | 14    | 19.3 | 12    | 85.7  | 2.2   | 수학        | 8     | 22.8 | 10    | 125.0 | 2.3   |
| 철학            | 10    | 13.9 | 6     | 60.0  | 2.7   | 물리        | 13    | 13.2 | 16    | 123.1 | 2.7   |
| 영어영문          | 12    | 22.2 | 16    | 133.3 | 2.7   | 화학        | 8     | 31.4 | 3     | 37.5  | 2.4   |
| 응용영어통번역       | 13    | 11.0 | 12    | 92.3  | 3.0   | 생물        | 14    | 39.6 | 9     | 64.3  | 2.7   |
| 자율전공          | 19    | 14.9 | 9     | 47.4  | 2.5   | 지리        | 5     | 7.2  | 2     | 40.0  | 2.7   |
| 정치외교          | 15    | 25.1 | 9     | 60.0  | 2.5   | 정보디스플레이   | 16    | 8.7  | 9     | 56.3  | 2.9   |
| 행정            | 15    | 23.6 | 10    | 66.7  | 2.9   | 의예        | 55    | 24.5 | 56    | 101.8 | 1.3   |
| 사회            | 8     | 29.5 | 7     | 87.5  | 1.9   | 한의예       | 30    | 11.0 | 6     | 20.0  | 1.7   |
| 경제            | 21    | 13.9 | 20    | 95.2  | 2.9   | 치의예       | 40    | 13.3 | 12    | 30.0  | 1.7   |
| 무역            | 17    | 13.1 | 12    | 70.6  | 3.8   | 약학        | 20    | 33.3 | 10    | 50.0  | 1.6   |
| 미디어           | 26    | 21.3 | 23    | 88.5  | 2.6   | 한약        | 8     | 9.4  | 4     | 50.0  | 2.3   |
| 경영            | 54    | 21.0 | 64    | 118.5 | 2.2   | 약과학       | 8     | 24.6 | 4     | 50.0  | 2.5   |
| 회계·세무         | 13    | 8.8  | 9     | 69.2  | 2.6   | 간호        | 11    | 23.9 | 6     | 54.5  | 1.9   |
| 빅데이터응용        | 10    | 18.4 | 7     | 70.0  | 2.3   | 기계공       | 28    | 15.2 | 16    | 57.1  | 2.1   |
|               |       |      |       |       |       | 산업경영공     | 11    | 12.1 | 6     | 54.5  | 2.2   |
| Hospitality경영 | 45    | 6.8  | 17    | 37.8  | 3.4   | 원자력공      | 9     | 8.0  | 5     | 55.6  | 2.6   |
|               |       |      |       |       |       | 화학공       | 17    | 22.6 | 14    | 82.4  | 2.2   |
| 조리&푸드디자인      | 15    | 4.9  | 0     | 0.0   | 3.7   | 정보전자신소재공  | 12    | 13.7 | 8     | 66.7  | 2.2   |
| 관광·엔터테인먼트     | 30    | 5.8  | 7     | 23.3  | 3.2   | 사회기반시스템공  | 12    | 7.8  | 8     | 66.7  | 2.6   |
| 아동가족          | 6     | 21.8 | 4     | 66.7  | 3.1   | 건축        | 12    | 8.1  | 4     | 33.3  | 2.7   |
| 주거환경          | 4     | 14.5 | 7     | 175   | 2.6   | 환경학및환경공   | 10    | 19.2 | 8     | 80.0  | 2.5   |
| 의상            | 11    | 20.0 | 21    | 190.9 | 2.6   | 건축        | 9     | 13.0 | 4     | 44.4  | 3.1   |
| 지리            | 5     | 18.4 | 3     | 60.0  | 2.4   | 전자공       | 28    | 15.6 | 12    | 42.9  | 2.2   |
| 한의예           | 12    | 17.5 | 6     | 50.0  | 1.5   | 생체의공      | 11    | 25.4 | 8     | 72.7  | 2.2   |
| 간호            | 10    | 15.6 | 2     | 20.0  | 2.3   | 컴퓨터공      | 27    | 13.4 | 31    | 114.8 | 2.1   |
| 프랑스어          | 14    | 7.7  | 11    | 78.6  | 4.2   | 인공지능      | 14    | 14.4 | 11    | 78.6  | 2.3   |
| 스페인어          | 14    | 5.6  | 5     | 35.7  | 3.7   | 소프트웨어융합   | 18    | 14.7 | 11    | 61.1  | 2.3   |
| 러시아어          | 11    | 7.6  | 6     | 54.5  | 4.1   | 응용수학      | 7     | 11.3 | 7     | 100.0 | 2.3   |
| 중국어           | 16    | 9.7  | 8     | 50.0  | 4.2   | 응용물리      | 7     | 8.1  | 2     | 28.6  | 2.3   |
| 일본어           | 15    | 9.7  | 5     | 33.3  | 4.4   | 응용화학      | 12    | 13.3 | 2     | 16.7  | 2.4   |
| 한국어           | 9     | 5.6  | 5     | 55.6  | 3.5   | 우주과학      | 14    | 7.6  | 11    | 78.6  | 2.7   |
| 글로벌커뮤니케이션     | 17    | 10.8 | 6     | 35.3  | 3.7   | 유전생명공     | 15    | 40.9 | 10    | 66.7  | 2.1   |
| 국제            | 49    | 12.4 | 41    | 83.7  | 3.5   | 식품생명공     | 10    | 17.2 | 5     | 50.0  | 2.2   |
| 글로벌한국         | 1     | 6.0  | 0     | 0     | 5.0   | 한방생명공     | 7     | 12.1 | 4     | 57.1  | 2.7   |
|               |       |      |       |       |       | 식물·환경신소재공 | 7     | 17.0 | 1     | 14.3  | 2.6   |
|               |       |      |       |       |       | 스마트팜과학    | 17    | 12.4 | 8     | 47.1  | 2.6   |

■ 건국대 2021~2022학년도 KU자기추천 전형 합격자 내신 성적 (대학 합격자 결과 발표 기준)

| 모집단위        | 2022학년도 |     | 2021학년도 |     | 모집단위        | 2022학년도 |     | 2021학년도 |     |
|-------------|---------|-----|---------|-----|-------------|---------|-----|---------|-----|
|             | 평균      | 최저  | 평균      | 최저  |             | 평균      | 최저  | 평균      | 최저  |
| 영어교육과       | 2.2     | 2.5 | 2.1     | 2.4 | 수학교육과       | 2.0     | 2.3 | 2.1     | 3.2 |
| 융합인재학과      | 2.3     | 2.5 | 2.4     | 3.4 | 생물공학과       | 2.0     | 2.5 | 1.9     | 2.2 |
| 국제무역학과      | 2.5     | 3.3 | 2.5     | 4.7 | 융합생명공학과     | 2.1     | 2.5 | 2.9     | 5.2 |
| 정치외교학과      | 2.5     | 3.6 | 3.0     | 4.7 | 줄기세포재생공학과   | 2.2     | 2.7 | 2.9     | 6.3 |
| 응용통계학과      | 2.6     | 3.7 | 2.9     | 5.9 | 생명과학특성학과    | 2.3     | 2.8 | 2.5     | 4.9 |
| 교육공학과       | 2.6     | 4.5 | 2.5     | 4.3 | 동물자원과학과     | 2.3     | 3.2 | 2.4     | 3.3 |
| 미디어커뮤니케이션학과 | 2.6     | 5.1 | 2.7     | 4.9 | 의생명공학과      | 2.3     | 3.3 | 2.6     | 5.8 |
| 경제학과        | 2.8     | 5.0 | 3.0     | 5.3 | 산업공학과       | 2.4     | 2.7 | 2.3     | 2.8 |
| 사학과         | 2.8     | 5.6 | 3.9     | 5.5 | 스마트운행체공학과   | 2.4     | 3.2 | 2.9     | 5.6 |
| 지리학과        | 2.9     | 3.8 | 3.1     | 4.6 | 화학공학부       | 2.4     | 6.2 | 3.0     | 6.3 |
| 기술경영학과      | 2.9     | 4.4 | 2.9     | 3.5 | 식량자원과학과     | 2.5     | 4.2 | 2.7     | 4.2 |
| 경영학과        | 2.9     | 4.9 | 3.0     | 5.7 | 화학과         | 2.5     | 4.4 | 3.0     | 6.1 |
| 문화콘텐츠학과     | 2.9     | 5.2 | 2.8     | 5.9 | 수학과         | 2.6     | 2.9 | 3.1     | 6.5 |
| 부동산학과       | 3.1     | 4.0 | 3.1     | 5.2 | 축산식품생명공학과   | 2.6     | 7.5 | 2.4     | 3.6 |
| 행정학과        | 3.1     | 5.0 | 3.0     | 5.4 | 수의예과        | 2.7     | 4.6 | 1.5     | 2.6 |
| 영어영문학과      | 3.4     | 5.7 | 3.6     | 6.2 | 화장품공학과      | 2.7     | 5.2 | 2.9     | 5.4 |
| 중어중문학과      | 3.5     | 4.7 | 4.3     | 5.6 | 스마트ICT융합공학과 | 2.8     | 4.3 | 3.4     | 5.8 |
| 국어국문학과      | 3.5     | 5.5 | 2.5     | 4.6 | 미래에너지공학과    | 2.8     | 4.5 | 2.7     | 6.0 |
| 철학과         | 3.8     | 5.5 | 3.3     | 6.2 | 전기전자공학부     | 2.8     | 6.9 | 2.9     | 6.4 |
| 일어교육과       | 3.9     | 5.4 | 3.7     | 5.6 | 산림조경학과      | 2.9     | 3.6 | 2.7     | 3.8 |
| 글로벌비즈니스학과   | 4.0     | 5.0 | 4.2     | 6.2 | 환경보건과학과     | 2.9     | 5.7 | 2.7     | 6.0 |
|             |         |     |         |     | 컴퓨터공학부      | 2.9     | 5.8 | 3.0     | 6.4 |
|             |         |     |         |     | 식품유통공학과     | 3.0     | 5.0 | 2.8     | 3.7 |
|             |         |     |         |     | 건축학부        | 3.1     | 5.8 | 3.2     | 4.9 |
|             |         |     |         |     | 사회환경공학부     | 3.2     | 6.3 | 3.6     | 7.2 |
|             |         |     |         |     | 물리학과        | 3.3     | 7.0 | 2.8     | 6.0 |
|             |         |     |         |     | 시스템생명공학과    | 3.6     | 6.7 | 3.3     | 6.3 |
|             |         |     |         |     | 기계항공공학부     | 3.6     | 6.9 | 2.2     | 5.3 |

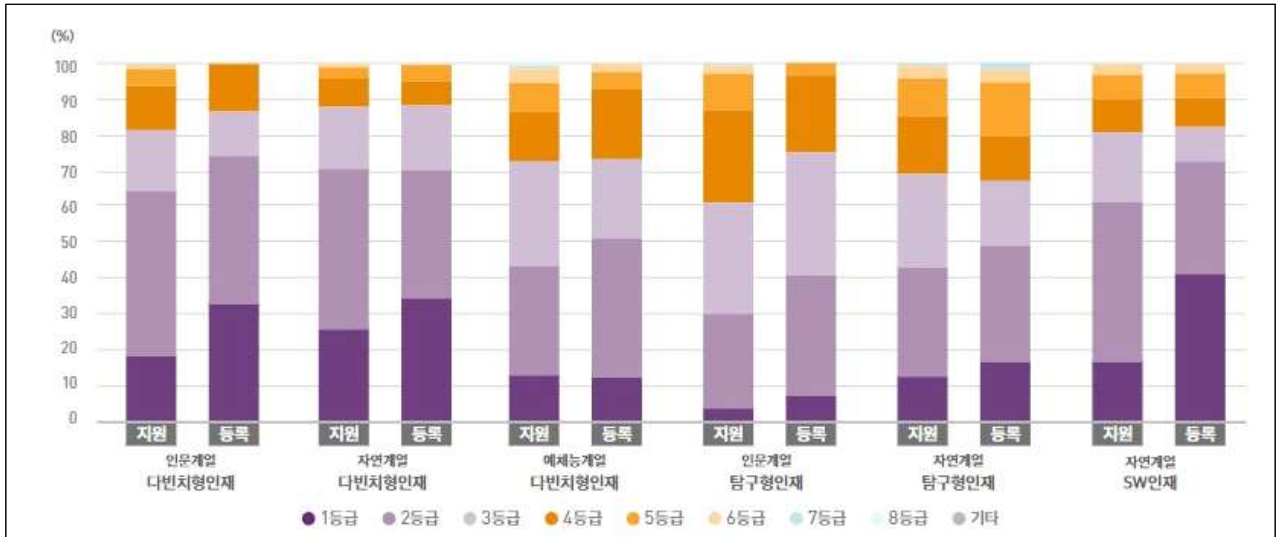
## 2 넓게 or 깊게! 학교생활에 충실한 학생

종합 전형에서는 학생의 학업 능력을 크게 두 가지 측면에서 평가한다. 대학에 입학 후 학업을 수행할 수 있는 능력을 가지고 있는가 또는 지원 전공에 대한 관심과 열정, 그리고 발전가능성이 있는가이다. 예를 들어 지원자의 지원 전공 관련 활동은 다소 미흡하지만 전반적인 학업 능력이 우수하거나, 반대로 내신 성적이 다소 낮더라도 지원 전공에 대한 적극적인 탐구 활동 내용이 있는 학생 역시 합격 가능성이 있다고 볼 수 있다.

이러한 결과는 지난 중앙대 다빈치인재(2024학년도에 CAU융합형인재로 전형명 변경) 전형과 탐구형인재(2024학년도에 CAU탐구형인재로 전형명 변경) 전형의 주요 평가 항목을 보면 쉽게 이해할 수 있다. 두 전형은 선발 방법이 동일하지만 서류를 평가하는 방법에서는 큰 차이를 보인다. 다빈치형인재 전형이 교과와 비교과 영역의 좀 더 폭넓은 분야에서 두루두루 균형적으로 우수한 역량을 갖춘 학생을 선발한다면, 탐구형인재 전형은 수업을 비롯한 발표, 토론, 수행과정 평가 등 학습과정 및 결과, 독서활동, 동아리활동 및 각종 대회 등 교내 학습 경험을 토대로 전공적합성과 탐구역량을 갖춘 학생을 선발함을 알 수 있다.

다시 말하면, 다빈치형인재 전형은 충실한 학교생활을 바탕으로 학업역량, 리더십, 자기주도성 등 넓게 우수한 인재, 탐구형인재 전형은 지원 모집단위에 대한 열정을 바탕으로 호기심, 전공적합성, 잠재능력 등 깊게 우수한 인재를 선호한다고 할 수 있다.


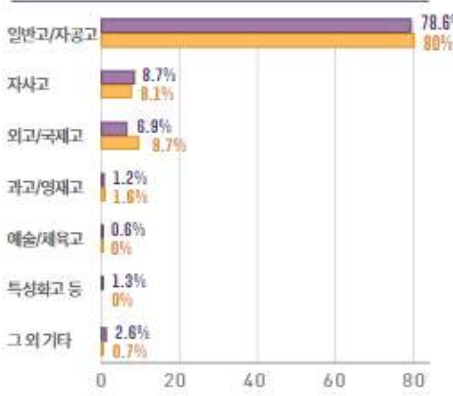
#### ▣ 중앙대 2022학년도 종합 전형 지원 인원과 등록 인원의 내신 등급 비율



이에 따라 합격자 결과도 다르게 나타난다. 합격자 교과 등급 분포를 살펴보면 다빈치형인재 전형은 지원자의 65%, 등록자의 70%가 2등급 이내 학생들인 반면, 탐구형인재 전형에서는 교과등급이 2등급에서 3등급 이내의 지원자가 55%, 등록자는 59%로 다빈치형인재전형보다 지원 및 등록자의 교과등급이 낮은 것을 볼 수 있다. 또한 합격자의 고교 유형별 비율을 살펴보면 다빈치형인재 전형은 일반고/자공고가 80.0%를 차지하여 압도적으로 높으나 탐구형인재 전형은 일반고/자공고가 47.4%, 외국어고가 28.6%를 차지하고 자사고 14.0%, 과학고/영재고가 9.8%를 차지한다.

결국 다빈치형인재 전형은 학교생활을 충실히 한 학생을 선발하기 때문에 일반고에서 최상위권 성적을 유지한 학생이 다수 합격하는 반면 탐구형인재 전형은 전공적합성을 가장 높게 평가하기 때문에 일반고뿐만 아니라 자사고, 외국어고, 과학고 등의 다양한 고교에서 합격자가 나오고 합격자 성적도 2~4등급이 높은 비율을 차지한다.

■ 중앙대 학생부 종합 전형 평가 요소, 평가 모형 및 합격자 교과 성적

| 구분   |   | 다빈치형인재 전형<br>(→ 2024학년도: CAU융합형인재)  | 탐구형인재<br>(→ 2024학년도: CAU탐구형인재)   |                                      |                      |                      |                        |   |   |                    |                           |                      |  |                         |                      |      |     |       |     |       |     |    |     |
|--|---|---|--|--------------------------------------|----------------------|----------------------|------------------------|---|---|--------------------|---------------------------|----------------------|--|-------------------------|----------------------|------|-----|-------|-----|-------|-----|----|-----|
| 인재상  |   | 학교생활에서 학업과<br>교내의 다양한 활동을 통하여<br>균형적으로 성장한 학생   | 고교 교육과정을 바탕으로<br>해당 전공(계열) 분야에서 탐구능력을 보인<br>경험이 있으며 학교생활에 충실한 학생                     |                                      |                      |                      |                        |   |   |                    |                           |                      |  |                         |                      |      |     |       |     |       |     |    |     |
| 평가 모형  |   |    |    |                                      |                      |                      |                        |   |   |                    |                           |                      |  |                         |                      |      |     |       |     |       |     |    |     |
| 요소별<br>평가<br>비율                                |   | 평가요소별 균형적 평가<br><table><tr><td>학업역량</td><td>20%</td></tr><tr><td>탐구역량</td><td>20%</td></tr><tr><td>통합역량</td><td>20%</td></tr><tr><td>발전가능성</td><td>20%</td></tr><tr><td>인성</td><td>20%</td></tr></table>            | 학업역량   | 20%                                  | 탐구역량                 | 20%                  | 통합역량                   | 20%   | 발전가능성   | 20%                | 인성                        | 20%                  | 탐구역량, 전공적합성 중심 평가<br><table><tr><td>학업역량</td><td>20%</td></tr><tr><td>탐구역량</td><td>30%</td></tr><tr><td>전공적합성</td><td>30%</td></tr><tr><td>발전가능성</td><td>10%</td></tr><tr><td>인성</td><td>10%</td></tr></table> | 학업역량                    | 20%                  | 탐구역량 | 30% | 전공적합성 | 30% | 발전가능성 | 10% | 인성 | 10% |
| 학업역량   | 20%   |   |  |                                      |                      |                      |                        |   |   |                    |                           |                      |  |                         |                      |      |     |       |     |       |     |    |     |
| 탐구역량   | 20%   |   |  |                                      |                      |                      |                        |   |   |                    |                           |                      |  |                         |                      |      |     |       |     |       |     |    |     |
| 통합역량   | 20%   |   |  |                                      |                      |                      |                        |   |   |                    |                           |                      |  |                         |                      |      |     |       |     |       |     |    |     |
| 발전가능성  | 20%   |   |  |                                      |                      |                      |                        |   |   |                    |                           |                      |  |                         |                      |      |     |       |     |       |     |    |     |
| 인성   | 20%   |   |  |                                      |                      |                      |                        |   |   |                    |                           |                      |  |                         |                      |      |     |       |     |       |     |    |     |
| 학업역량   | 20%   |   |  |                                      |                      |                      |                        |   |   |                    |                           |                      |  |                         |                      |      |     |       |     |       |     |    |     |
| 탐구역량   | 30%   |   |  |                                      |                      |                      |                        |   |   |                    |                           |                      |  |                         |                      |      |     |       |     |       |     |    |     |
| 전공적합성  | 30%   |   |  |                                      |                      |                      |                        |   |   |                    |                           |                      |  |                         |                      |      |     |       |     |       |     |    |     |
| 발전가능성  | 10%   |   |  |                                      |                      |                      |                        |   |   |                    |                           |                      |  |                         |                      |      |     |       |     |       |     |    |     |
| 인성   | 10%   |   |  |                                      |                      |                      |                        |   |   |                    |                           |                      |  |                         |                      |      |     |       |     |       |     |    |     |
| 합<br>격<br>자<br>학<br>생<br>부<br>등<br>급<br>평<br>균 | 인문<br>(서울)  | <table><tr><td>상위<br/>학과</td><td>영어교육, 심리<br/>정치국제<br/>영어영문, 경제, 간호(인문)</td><td>2.04<br/>2.09<br/>2.12</td></tr><tr><td>하위<br/>학과</td><td>러시아어문<br/>프랑스어문<br/>일본어문</td><td>3.54<br/>3.59<br/>3.67</td></tr></table> | 상위<br>학과   | 영어교육, 심리<br>정치국제<br>영어영문, 경제, 간호(인문) | 2.04<br>2.09<br>2.12 | 하위<br>학과             | 러시아어문<br>프랑스어문<br>일본어문 | 3.54<br>3.59<br>3.67  | <table><tr><td>상위<br/>학과</td><td>미디어커뮤니케이션<br/>문헌정보<br/>광고홍보</td><td>2.40<br/>2.41<br/>2.43</td></tr><tr><td>하위<br/>학과</td><td>글로벌금융<br/>간호(인문)<br/>국어국문</td><td>3.55<br/>3.71<br/>3.78</td></tr></table> | 상위<br>학과           | 미디어커뮤니케이션<br>문헌정보<br>광고홍보 | 2.40<br>2.41<br>2.43 | 하위<br>학과   | 글로벌금융<br>간호(인문)<br>국어국문 | 3.55<br>3.71<br>3.78 |      |     |       |     |       |     |    |     |
|  | 상위<br>학과  | 영어교육, 심리<br>정치국제<br>영어영문, 경제, 간호(인문)  | 2.04<br>2.09<br>2.12   |                                      |                      |                      |                        |   |   |                    |                           |                      |  |                         |                      |      |     |       |     |       |     |    |     |
| 하위<br>학과                                       | 러시아어문<br>프랑스어문<br>일본어문  | 3.54<br>3.59<br>3.67  |  |                                      |                      |                      |                        |   |   |                    |                           |                      |  |                         |                      |      |     |       |     |       |     |    |     |
| 상위<br>학과                                       | 미디어커뮤니케이션<br>문헌정보<br>광고홍보   | 2.40<br>2.41<br>2.43  |  |                                      |                      |                      |                        |   |   |                    |                           |                      |  |                         |                      |      |     |       |     |       |     |    |     |
| 하위<br>학과                                       | 글로벌금융<br>간호(인문)<br>국어국문   | 3.55<br>3.71<br>3.78  |  |                                      |                      |                      |                        |   |   |                    |                           |                      |  |                         |                      |      |     |       |     |       |     |    |     |
| 자연<br>(서울)                                     | <table><tr><td>상위<br/>학과</td><td>약학<br/>의학<br/>간호(자연)</td><td>1.58<br/>1.69<br/>1.79</td></tr><tr><td>하위<br/>학과</td><td>건축<br/>도시시스템공<br/>생명과학</td><td>2.51<br/>2.63<br/>2.75</td></tr></table> | 상위<br>학과  | 약학<br>의학<br>간호(자연)   | 1.58<br>1.69<br>1.79                 | 하위<br>학과             | 건축<br>도시시스템공<br>생명과학 | 2.51<br>2.63<br>2.75   | <table><tr><td>상위<br/>학과</td><td>의학<br/>약학<br/>간호(자연)</td><td>1.74<br/>2.18<br/>2.30</td></tr><tr><td>하위<br/>학과</td><td>화학<br/>에너지시스템공<br/>건축공</td><td>3.78<br/>4.01<br/>4.16</td></tr></table> | 상위<br>학과  | 의학<br>약학<br>간호(자연) | 1.74<br>2.18<br>2.30      | 하위<br>학과             | 화학<br>에너지시스템공<br>건축공   | 3.78<br>4.01<br>4.16    |                      |      |     |       |     |       |     |    |     |
| 상위<br>학과                                       | 약학<br>의학<br>간호(자연)  | 1.58<br>1.69<br>1.79  |  |                                      |                      |                      |                        |   |   |                    |                           |                      |  |                         |                      |      |     |       |     |       |     |    |     |
| 하위<br>학과                                       | 건축<br>도시시스템공<br>생명과학  | 2.51<br>2.63<br>2.75  |  |                                      |                      |                      |                        |   |   |                    |                           |                      |  |                         |                      |      |     |       |     |       |     |    |     |
| 상위<br>학과                                       | 의학<br>약학<br>간호(자연)  | 1.74<br>2.18<br>2.30  |  |                                      |                      |                      |                        |   |   |                    |                           |                      |  |                         |                      |      |     |       |     |       |     |    |     |
| 하위<br>학과                                       | 화학<br>에너지시스템공<br>건축공  | 3.78<br>4.01<br>4.16  |  |                                      |                      |                      |                        |   |   |                    |                           |                      |  |                         |                      |      |     |       |     |       |     |    |     |
| 합격자<br>교과<br>유형별<br>분포                         |   |    |  |                                      |                      |                      |                        |   |   |                    |                           |                      |  |                         |                      |      |     |       |     |       |     |    |     |

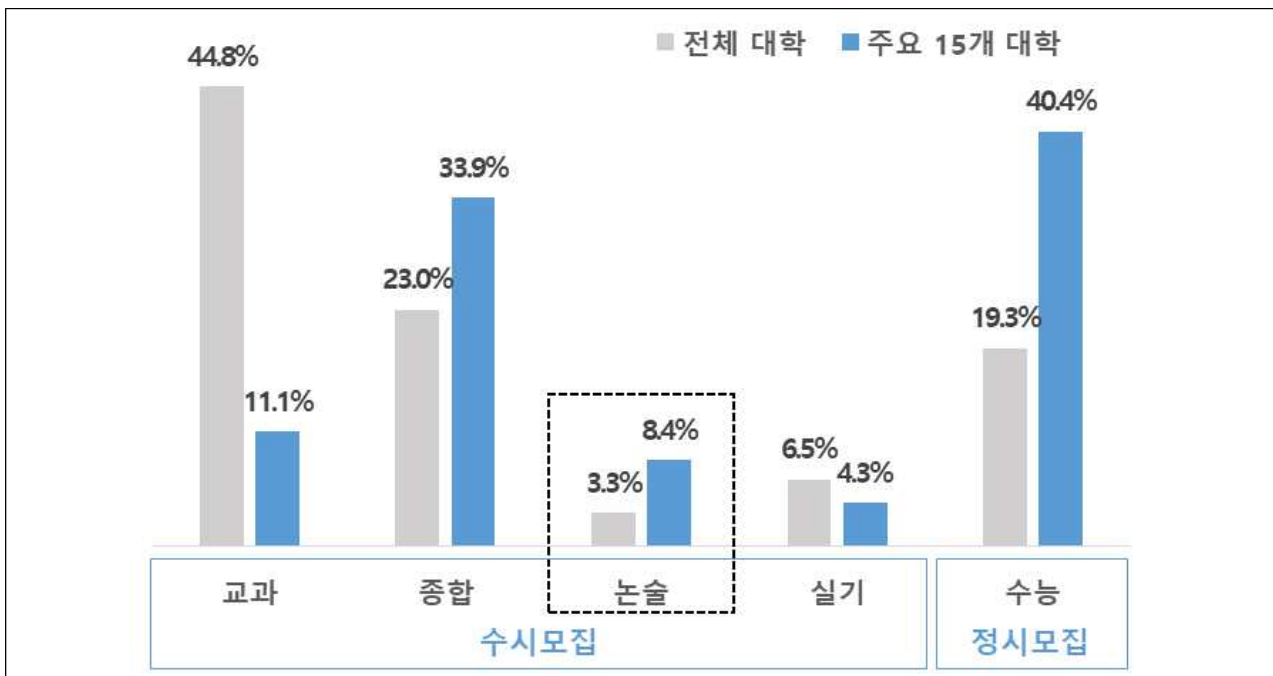
주) 중앙대 2023학년도 수시모집 요강 및 학생부전형 가이드북 기준임

논술 전형은 학생부 준비가 부담스럽거나 수능 위주로 공부하는 수험생들이 주로 지원하는 전형이다. 대부분 상위권 대학에서 선발하기 때문에 수시모집에서 매년 가장 높은 경쟁률을 기록하는 전형인데, 2024학년도에도 모든 전형 중 선발 규모가 가장 작다. 따라서 논술 전형의 특징을 잘 파악하고 지원하는 것이 중요하다. 지금부터 2024학년도 논술 전형의 특징에 대해 알아보자.

## 얼마나 선발하나?

2024학년도 논술 전형의 선발 규모를 보면 전체 대학 기준으로 3.3%로 비중이 가장 낮다. 그러나 주요 15개 대학을 기준으로 보면 논술 전형의 선발 비율은 8.4%로 상승한다. 선발 규모가 크진 않지만, 상위권 대학을 준비하는 수험생이라면 대학을 레벨 업 할 수 있는 기회가 되는 중요한 전형이다.

### ■ 전체 대학 vs 주요 15개 대학 논술 전형 선발 비율(%)



2024학년도에 주요 대학의 논술 전형 선발 인원이 줄어들어 전체 전형 중에서 차지하는 규모는 크지 않은 편이다. 그러나 학생부 영향력이 크지 않기 때문에 학생부 전형 지원이 어려운 수험생들이 고3부터 준비할 수 있어 여전히 주요 상위권 대학에 지원하려는 학생들에게는 관심이 큰 전형이다. 상위 주요 15개 대학 중 고려대, 서울대를 제외한 13개 대학이 논술 전형으로 학생을 선발하는데 대학별 선발 규모를 살펴보면 경희대(480명), 중앙대(478명)가 가장 많은 인원을 선발하며, 다음으로 건국대(434명), 홍익대(393명)가 많은 인



원을 선발한다. 선발 인원이 가장 적은 대학은 서울시립대(75명)로 자연계열만 논술 전형을 실시하고 이 외 서강대(169명), 숙명여대(217명), 한양대(236명) 등에서 상대적으로 적은 인원을 선발한다.

[표Ⅱ-12] 2023, 2024학년도 논술 전형 모집 인원 변화 (정원 내 기준)

| 대학명   | 2023 인원 | 2024 인원 | 증감  | 대학명  | 2023 인원 | 2024 인원 | 증감  |
|-------|---------|---------|-----|------|---------|---------|-----|
| 건국대   | 434     | 434     | 0   | 연세대  | 346     | 335     | ▽11 |
| 경희대   | 487     | 480     | ▽7  | 이화여대 | 310     | 300     | ▽10 |
| 동국대   | 307     | 299     | ▽8  | 중앙대  | 487     | 478     | ▽9  |
| 서강대   | 172     | 169     | ▽3  | 한국외대 | 309     | 308     | ▽1  |
| 서울시립대 | 77      | 75      | ▽2  | 한양대  | 246     | 236     | ▽10 |
| 성균관대  | 350     | 372     | ▲22 | 홍익대  | 405     | 393     | ▽12 |
| 숙명여대  | 227     | 217     | ▽10 | 합계   | 4,157   | 4,096   | ▽61 |

주) 2023학년도 인원은 수시모집 요강 기준, 2024학년도 인원은 전형계획안 기준임

2024학년도 논술 전형의 선발 규모는 주요 13개 대학 기준으로 2023학년도에 비해 61명이 줄었는데, 이 중 성균관대만 22명이 증가했으며 이 외 대학들은 2023학년도 보다 소폭 감소했다. 2023학년도에 비해 큰 변화가 없기 때문에 논술 전형의 경쟁은 종전과 같이 여전히 치열할 것으로 예측된다.

## 어떻게 선발하나?

### 1 논술고사의 영향력이 크다.

논술 전형은 주로 논술과 학생부 성적을 반영해 선발하는데, 논술 전형의 합격은 논술 실력에 의해 결정되며 학생부 성적은 논술에 비해 변별력이 낮다. 주요 대학 논술 전형의 학생부 반영 비율을 살펴보면 건국대, 경희대, 성균관대, 연세대, 이화여대는 학생부를 반영하지 않고 논술만으로 선발하며, 이 외 대학은 논술을 70% 이상 반영해 선발한다. 경희대, 이화여대는 2023학년도까지 학생부를 반영했으나 2024학년도부터는 논술만으로 학생을 선발할 예정이다.

학생부를 반영하더라도 대학이 설정한 학생부의 교과 등급 간 점수 차이가 작고 교과 점수에 기본점수를 주는 대학이 많다. 2023학년도 서강대의 경우 1등급과 5등급의 점수 차이가 1.5점, 1등급과 6등급의 점수 차이는 1.9점밖에 되지 않아 실제 영향력은 거의 없다고 볼 수 있다. 따라서 대학별로 다소 차이는 있지만 내신이 5~6등급을 넘어가는 수준이 아니라면 논술시험으로 충분히 극복이 가능하다. 물론 학생부 교과 등급 간의 점수 차이가 큰 대학도 있지만 분명한 것은 논술의 영향력이 학생부보다 크다는 점이다. 결국 논술 전형은 논술 실력이 합격의 당락을 가르는 가장 중요한 요소라고 이해하면 된다.

[표Ⅱ-13] 주요 대학 2024학년도 논술 전형 선발 방법

| 대학명   | 전형명     | 모집 인원 | 전형 방법                    | 수능 최저학력기준 |
|-------|---------|-------|--------------------------|-----------|
| 건국대   | KU논술우수자 | 434   | 논술 100                   | ○         |
| 경희대   | 논술우수자   | 480   | 논술 100                   | ○         |
| 동국대   | 논술      | 299   | 논술 70 + 교과 20 + 출결 10    | ○         |
| 서강대   | 논술      | 169   | 논술 80 + 교과 10 + 출결/봉사 10 | ○         |
| 서울시립대 | 논술      | 75    | 논술 70 + 교과 30            | X         |
| 성균관대  | 논술우수    | 372   | 논술 100                   | ○         |
| 숙명여대  | 논술우수자   | 217   | 논술 90 + 교과 10            | ○         |
| 연세대   | 논술      | 335   | 논술 100                   | X         |
| 이화여대  | 논술      | 300   | 논술 100                   | ○         |
| 중앙대   | 논술      | 478   | 논술 70 + 교과 20 + 출결 10    | ○         |
| 한국외대  | 논술      | 308   | 논술 80 + 교과 20            | ○         |
| 한양대   | 논술      | 236   | 논술 90 + 학생부종합평가 10       | X         |
| 홍익대   | 논술      | 393   | 논술 90 + 교과 10            | ○         |

## 2 대부분 대학에서 수능 최저학력기준을 적용한다.

주요 13개 대학 중 서울시립대, 연세대, 한양대 3개 대학을 제외하고는 나머지 대학은 모두 수능 최저학력기준을 적용한다. 보통 수능 최저학력기준은 그 용어에서 '최저'라는 문구 때문에 충족이 그리 어렵지 않다고 생각하는 학생이 많다. 그런데 수능 최저학력기준을 충족하지 못해 불합격하는 학생은 상당히 많다. 논술 전형의 높은 경쟁률은 결국 수능 최저학력기준을 충족하지 못한 허수 지원자가 빠지면 크게 떨어진다. 2022학년도 입시 결과를 발표한 서강대 논술 전형의 경우 지원자(17,214명) 중 수능 최저학력기준을 충족하고 논술 고사에 응시한 수험생은 31.7%(5,454명)에 불과했다. 수능 최저학력기준을 충족하지 못하면 논술 결과와 관계없이 무조건 불합격한다는 점을 명심해야 한다. 수능 최저학력기준은 대학마다 다르므로 목표 대학에 맞게 준비해 나가야 한다. 단, 높은 기준을 충족할수록 충족 인원이 줄어들게 되므로 가능한 높은 기준을 충족할 수 있도록 준비해야 한다.

[표Ⅱ-14] 주요 대학 2024학년도 논술 전형 수능 최저학력기준

### - 인문계

| 영역 수 | 등급 조건  | 국어 | 수학 | 영어 | 탐구                 | 대학 및 모집단위               |
|------|--------|----|----|----|--------------------|-------------------------|
| 3    | 등급 합 4 | ○  | 확통 | ○  | 사1                 | 경희대(한의예)                |
|      |        | ○  | ○  | ○  | 탐1                 | 이화여대(스크랜튼)              |
|      | 등급 합 5 | ○  | ○  | ○  | 사1과1<br>또는<br>사1사2 | 성균관대(글로벌리더/글로벌경제/글로벌경영) |
|      | 등급 합 6 | ○  | ○  | ○  | 탐1탐2               | 성균관대(글로벌융합)             |
|      |        | ○  | ○  | ○  | 탐1                 | 이화여대(스크랜튼 제외), 중앙대      |
|      |        | ○  | ○  | ○  | 사1과1<br>또는<br>사1사2 | 성균관대(기타 인문)             |
|      | 등급 합 7 | ○  | ○  | ○  | 탐1                 | 서강대                     |
|      | 등급 합 8 | ○  | ○  | ○  | 탐1                 | 홍익대                     |

| 영역 수 | 등급 조건  | 국어 | 수학 | 영어 | 탐구 | 대학 및 모집단위              |
|------|--------|----|----|----|----|------------------------|
| 2    | 등급 합 3 | ○  | ○  | ○  | 탐1 | 한국외대(LD/LT)            |
|      | 등급 합 4 | ○  | ○  | ○  | 탐1 | 동국대(경찰행정), 한국외대(기타 인문) |
|      |        | ○  | ○  | ○  | 탐1 | 동국대(기타 인문, AI소프트웨어융합)  |
|      | 등급 합 5 | ○  | ○  | ○  | 탐1 | 건국대, 경희대(기타 인문), 숙명여대  |
|      |        | ○  | 확통 | ○  | 사1 | 경희대(지리, 간호, 건축)        |
| 미적용  |        |    |    |    |    | 연세대, 한양대               |

주1) 한국사 반영 조건은 제외하였으며 반영 방법, 반영 영역 등 세부 사항은 요강 참고

주2) 성균관대는 제2외국어/한문을 탐구 영역 1과목으로 대체 가능함. 탐구 2과목을 각각 1과목으로 하여 국어, 수학, 영어, 탐구1, 탐구2로 전체 5개 영역을 대상으로 함

주3) 동국대 AI소프트웨어융합학부는 등급 산정 시 수학 포함

주4) 중앙대는 영어 1등급과 2등급을 통합하여 1등급으로 간주하고 수능 최저학력기준 충족 여부를 산정함

## - 자연계

| 영역 수 | 등급 조건  | 국어 | 수학 | 영어 | 탐구           | 대학 및 모집단위   |
|------|--------|----|----|----|--------------|---|
| 4    | 등급 합 5 | ○  | ○  | ○  | 과2           | 중앙대(의학)   |
|      |        | ○  | ○  | ○  | 과1           | 이화여대(약학), 중앙대(약학)   |
| 3    | 등급 합 4 | ○  | ○  | ○  | 과1           | 건국대(수의예), 경희대(의예/치의예/한의예/약학), 동국대(약학)   |
|      |        | ○  | ○  | ○  | 과1사1 또는 과1과2 | 성균관대(의예)  |
|      | 등급 합 5 | ○  | ○  | ○  | 과1사1 또는 과1과2 | 성균관대(약학/반도체시스템공/소프트웨어/글로벌바이오메디컬공)   |
|      |        | ○  | ○  | ○  | 탐1           | 이화여대(스크랜튼)  |
|      | 등급 합 6 | ○  | ○  | ○  | 과1사1 또는 과1과2 | 성균관대(기타 자연)   |
|      |        | ○  | ○  | ○  | 탐1탐2         | 성균관대(글로벌융합)   |
|      |        | ○  | ○  | ○  | 과1           | 중앙대(기타 자연)  |
|      | 등급 합 7 | ○  | ○  | ○  | 탐1           | 서강대   |
|      | 등급 합 8 | ○  | ○  | ○  | 과1           | 홍익대   |
| 2    | 등급 합 4 | ○  | ○  | ○  | 탐1           | 동국대(경찰행정)   |
| 2    | 등급 합 5 | ○  | ○  | ○  | 과1           | 건국대(수의예 제외), 경희대(의예/치의예/한의예/약학 제외), 동국대(기타 자연, AI소프트웨어융합), 숙명여대(기타 자연), 이화여대(기타 자연) |
|      |        | ○  | ○  | ○  | 탐1           | 숙명여대(통계/의류/인공지능공)   |
| 2    | 등급 합 6 | ○  | ○  | ○  | 과1           | 중앙대(안성)   |
| 미적용  |        |    |    |    |              | 서울시립대, 연세대, 한양대   |

주1) 한국사 반영 조건은 제외하였으며 반영 방법, 반영 영역 등 세부 사항은 요강 참고

주2) 수학은 미적분 또는 기하 응시자 지원(단, 동국대, 서강대, 숙명여대(통계/의류/인공지능공)는 확률과 통계 응시자 지원 가능)

주3) 동국대(경찰행정학부, AI소프트웨어융합 제외)는 수학 또는 과탐 중 1개 이상 포함하고 AI융합은 수학 포함

주4) 성균관대(글로벌융합 제외)는 탐구 2과목을 각각 1과목으로 하여 국어, 수학, 영어, 탐구1, 탐구2로 전체 5개 영역을 대상으로 함

주5) 중앙대는 영어 1등급과 2등급을 통합하여 1등급으로 간주하고 수능 최저학력기준 충족 여부를 산정함

### 3 대학별 논술 유형 및 경향이 다르다.

논술고사를 대비할 때 '대학별 유형에 맞게 준비해야 한다.'는 말을 많이 한다. 이는 논술고사 출제 방침은 고교 교육과정 내에서 출제하는 것으로 차이가 없지만 대학에 따라 세부적인 출제 경향에서 약간씩 차이가 있기 때문이다. 인문계열에서는 기본적으로 인문사회 통합 논술을 실시하지만 한양대 상경계열 모집단위는 일반적인 인문계 논술 외에도 수리논술이 출제된다. 또 한국외대 인문계열(사회계열 제외)은 영어 제시문이 출제되어 학생들의 영어 독해력을 측정한다.

[표Ⅱ-15] 2023학년도 논술고사 문항 출제 유형 - 인문계

| 구분                |                   | 출제 범위 및 유형         | 대학  |
|-------------------|-------------------|--------------------|---|
| 국어 + 사회           |                   | 인문사회 논술            | 가톨릭대, 경기대, 경북대, 경희대(인문), 단국대(죽전), 덕성여대, 동국대, 부산대, 세종대, 송실대(인문), 아주대, 중앙대(인문사회), 한국항공대(경영), 한양대(인문), 홍익대 |
|                   |                   | 통계 및 표 활용한 자료해석 논술 | 건국대(인문사회Ⅰ), 광운대, 서강대, 서울여대, 성균관대, 성신여대, 숙명여대, 연세대(미래), 인하대, 한국외대(사회)                                    |
|                   |                   | 단답형, 약술형, 서술형      | 고려대(세종), 한국기술교대   |
| 국어 or 사회 or 국어+사회 | 영어 포함             | 인문사회 논술            | 이화여대(인문Ⅰ), 한국외대(인문)   |
|                   | 영어 + 수리통계 + 과학 포함 | 통계 및 표 활용한 자료해석 논술 | 연세대   |
|                   | 수학 포함             | 수학(범위 명시하지 않음)     | 경희대(사회), 이화여대(인문Ⅱ), 한양대(에리카)  |
|                   |                   | 수학Ⅰ, 수학Ⅱ           | 송실대(경상)   |
|                   |                   | 수학Ⅰ, 수학Ⅱ, 확률과 통계   | 건국대(인문사회Ⅱ), 중앙대(경영경제), 한양대(상경)  |
|                   |                   | 단답형, 약술형, 서술형      | 가천대, 서경대, 수원대   |
|                   |                   | 국어 수학Ⅰ, 수학Ⅱ        |   |

주) 출제 범위를 명시하지 않은 대학은 2022학년도 기출문제 기준으로 정리함

자연계열은 수학이 기본적으로 출제되며, 대학에 따라 과학(선택or통합), 인문논술 등이 출제되기도 한다. 자연계열 논술은 수학과 과학 문제가 출제되는 것이므로 인문논술에 비해 출제 유형은 복잡하지 않으나, 대학에 따라서 출제 단원이 지정되거나 과학의 경우 물리학, 화학, 생명과학, 지구과학 등 출제 지정 영역이 있는 경우가 있으므로 이를 고려해 자신에게 유리한 대학을 선택해야 한다. 자연계열 논술은 고난도 수학, 과학 문제를 해결과정까지 상세히 기록하는 서술형 시험으로 수학, 과학 실력이 선행되어야 한다. 그러므로 먼저 수학, 과학 실력을 올리는 것에 집중해야 한다.

[표Ⅱ-16] 2023학년도 논술고사 문항 출제 유형 - 자연계

| 구분      | 출제 범위  | 대학  |
|---------|--|---|
| 수학      | 수학 I, 수학Ⅱ  | 가톨릭대(의약학 제외), 성균관대, 한국공학대, 한국기술교대, 한국외대(글로벌), 홍익대(세종)                                       |
|         | 수학 I, 수학Ⅱ, 미적분   | 경북대, 고려대(세종-약학 제외), 세종대, 숙명여대, 숭실대, 아주대, 인하대, 한국항공대(공과대학, AI융합대학(소프트웨어 제외), 공과계열), 한양대(에리카) |
|         | 수학 I, 수학Ⅱ, 미적분, 확률과 통계                                       | 가톨릭대(의약학), 건국대, 광운대, 덕성여대, 서울과학기술대, 성신여대, 연세대(미래-의예 제외)                                     |
|         | 수학 I, 수학Ⅱ, + 미적분 or 기하                                       | 부산대   |
|         | 수학 I, 수학Ⅱ, 미적분, 확률과 통계, 기하                                   | 경희대(의약학 제외), 고려대(세종-약학), 단국대(죽전), 동국대, 서강대, 서울시립대, 이화여대, 한양대, 홍익대                           |
| 수학 + 과학 | 수학 I, 수학Ⅱ, 미적분, 확률과 통계, 기하<br>[택 1 - 모집단위별 선택과목 지정]          | 연세대   |
|         | 물리학 I·Ⅱ, 화학 I·Ⅱ, 생명과학 I·Ⅱ, 지구과학 I·Ⅱ                          |   |
|         | 수학 I, 수학Ⅱ, 미적분, 확률과 통계, 기하<br>[택1] 물리학 I·Ⅱ, 화학 I·Ⅱ, 생명과학 I·Ⅱ | 경희대(의약학), 연세대(미래-의예)  |
|         | 수학 I, 수학Ⅱ, 미적분, 기하<br>[택1] 물리학 I·Ⅱ, 화학 I·Ⅱ, 생명과학 I·Ⅱ         | 중앙대 <sup>주3)</sup>  |
|         | 수학 I, 수학Ⅱ, 미적분<br>생명과학 I·Ⅱ                                   | 아주대(의학)   |
|         | 통합과학, 생명과학 I   | 서울여대  |
| 수학 + 기타 | 수학 I, 수학Ⅱ, 미적분, 확률과 통계, 기하<br>의학논술                           | 울산대(의예)   |
|         | 수학 I, 수학Ⅱ<br>국어, 사회  | 한국항공대(소프트웨어학과, 항공교통물류학부, 항공운항학과, 자유전공학부)  |
|         | 단답형, 약술형, 서술형  |   |
|         | 수학 I, 수학Ⅱ<br>국어  | 가천대, 서경대, 수원대   |

주1) 출제 범위를 명시하지 않은 대학은 2022학년도 기출문제 기준으로 정리함

주2) 성균관대 자연계는 수시요강에 출제 범위가 수학(공통 및 일반선택, 진로선택 기하 포함)으로 되어있지만 2023 성균관대 입시설명회에서 수능 공통문항 범위에서만 출제한다고 명시하여 수 I, 수Ⅱ로 기재함

주3) 중앙대는 2024학년도 입학전형 시행계획에서 자연계 과학논술 폐지를 명시함

## 누가 준비해야 하나?

논술 전형은 특별한 지원 자격이 없어 대부분의 수험생들이 지원할 수 있으므로 경쟁률이 매우 높다. 하지만 경쟁률이 높은 만큼 별다른 준비 없이 무턱대고 지원하면 소중한 수시 모집 지원 기회만 날릴 뿐이다. 그렇다면 과연 논술 전형은 누가 지원해야 하는 걸까?

자연계열은 명확하다. 자연계열 논술은 수능 고난도 문항의 주관식 서술형 시험이기 때문에 수능 수학에서 강점을 보인다면 자연계열 논술에서도 좋은 점수를 받을 수 있다. 또한 수학은 모든 대학에서 출제되기 때문에 수학 우수자는 일단 논술 전형의 지원을 적극 고려하는 것이 좋다. 대학에 따라 과학 문항이 출제되기도 하는데 이 때 과학 점수가 높고 서술형으로 풀어낼 능력까지 겸비한다면 대학 선택의 폭은 더욱 넓어진다.

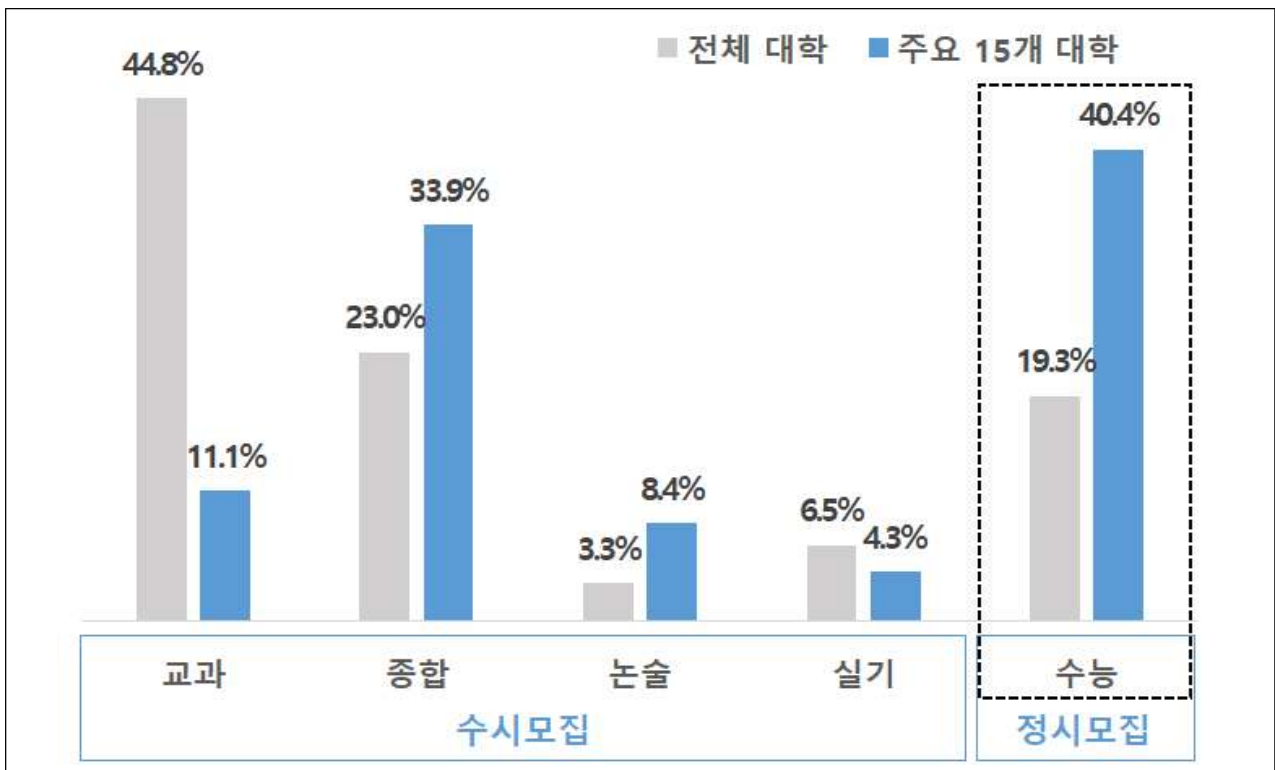
인문계열은 다소 까다롭다. 기본적으로 수능 국어와 인문계열 논술은 공통점과 차이점이 있기 때문이다. 공통점은 지문 및 자료를 독해하고 분석하는 능력을 필요로 한다는 점이고, 논술은 더 나아가 표현력과 구성력까지 요구한다는 점이다. 따라서 기본적으로 국어영역에서 높은 점수를 받는 학생은 논술 전형의 지원을 고려해보아도 좋다. 하지만 여기에 표현력과 구성력을 갖추어야 하며 사회교과와 내용을 담은 제시문이 많이 출제되는 만큼, 이에 따른 심화학습이 반드시 필요하다.

수능 전형은 정시모집에서 실시하는 전형이다. 대부분의 수험생은 수시모집에서 합격을 예측하기 어렵기 때문에 정시모집의 수능 전형을 필수로 준비해야 한다. 지금부터 2024학년도 수능 전형의 특징에 대해 알아보자.

## 얼마나 선발하나?

2024학년도 수능 전형은 전체 대학을 기준으로 모집 정원의 19.3%를 선발한다. 그런데 상위권 주요 15개 대학을 기준으로 했을 때는 선발 비율이 40.4%로 증가하여 전체 전형 유형 중 가장 모집 규모가 크다. 2023학년도부터 주요 15개 대학의 수능 전형 규모가 40% 이상으로 늘었고 2024학년도에도 여전히 40% 이상을 수능 전형으로 선발할 예정이다. 더욱이 수시모집에서 충원하지 못한 인원이 정시모집으로 이월되는 것을 감안하면 실제 정시모집 규모는 당초 계획보다 더 커지게 된다.

### ■ 전체 대학 vs 주요 15개 대학 수능 전형 선발 비율



주요 15개 대학의 2023학년도 수능 전형 선발 규모는 대부분 40% 내외이나 대학별로 모집 정원의 규모가 다르기 때문에 실제 선발 인원에는 큰 차이가 발생한다. 대학별 정원 내 선발 인원을 살펴보면 경희대(1,918명), 중앙대(1,854명)가 가장 많은 인원을 선발하며, 성균관대(1,520명), 고려대(1,464명), 연세대(1,341명), 건국대(1,331명), 서울대(1,255명), 한양대(1,160명), 동국대(1,108명)가 1,000명 이상을 선발해 모집 규모가 큰 편이다. 이화여대(987명), 숙명여대(961명), 홍익대(887명), 서울시립대(712명), 한국외대(672명), 서강대(589명)는

다른 대학에 비해 상대적으로 적은 편이지만, 모두 전체 선발 인원의 40% 내외로 상당히 많은 인원을 선발한다.

## 어떻게 선발하나?

수능 전형은 대부분 수능 100%로 선발하고 일부 대학에서만 학생부를 낮은 비중으로 반영한다. 주요 15개 대학을 기준으로 본다면 고려대, 서울대를 제외한 13개 대학은 의계열 등 특수학과에서 면접을 실시하지만 나머지 인문·자연계열 모집단위는 모두 수능 100%로 선발한다.

2024학년도 정시에서 가장 변화가 큰 대학은 고려대로 정시모집에 교과우수 전형을 신설하여 기존 일반 전형과 함께 두 전형으로 이원화하여 선발한다. 교과우수 전형은 수능 80%에 학생부 교과 20%를 반영하여 선발하고 교과 성적 산출은 수시의 학교추천 전형의 교과평균등급점수 산출 방식과 동일하다. 서울대가 2023학년도부터 정시에도 학생부 성적을 반영하는 지역균형 전형을 신설한데 이어 고려대도 정시에서 학생부 성적을 반영하는 전형을 신설한 것이다.

[표Ⅱ-17] 주요 대학 2024학년도 수능 전형 선발 인원 및 방법

| 대학명   | 전형명    | 모집 인원         |       |     | 전형 방법  |
|-------|--------|---------------|-------|-----|--|
|       |        | 가군            | 나군    | 다군  |  |
| 건국대   | KU일반학생 | 477           | 537   | 60  | 수능 100   |
|       |        | 77            | 146   | 34  | <수능 60 + 실기 40>  |
| 경희대   | 일반     | 서울            | 757   | 137 | 수능 100   |
|       |        | 국제            | 319   | 705 | <태권도학과 : 수능 90 + 학생부 10><br><스포츠지도학과 : 수능 50 + 학생부 10 + 실적평가 40>   |
| 고려대   | 일반     | 1,037<br>(30) | -     | -   | 수능 100<br><의과대학 적인성면접 실시(결격 여부)><br><사이버국방학과 : 수능 80 + 기타 20(군면접, 체력검정 등)><br><체육교육과, 디자인조형학부> 수능 70 + 실기 30 |
|       | 교과우수   | 427           | -     | -   | 수능 80 + 교과 20<br><의과대학 적인성면접 실시(결격 여부)>  |
| 동국대   | 일반     | 519           | 589   | -   | 수능 100<br><체육교육과 : 수능 60 + 실기 40><br><조소전공 : 수능 60 + 실기 40>  |
| 서강대   | 일반     | -             | 589   | -   | 수능 100   |
| 서울대   | 지역균형   | -             | 136   | -   | 수능 60 + 교과 40 ※ 고교별 추천 인원 2명<br><의예과, 치의학과 적인성면접 실시(결격 여부)>  |
|       | 일반     | -             | 1,119 | -   | 1단계 : 수능 100 (2배수)<br>2단계 : 1단계 성적 80 + 교과 20<br><사범대 교직적성·인성면접(가산점)><br><의예과, 치의학과, 수의예과 적성·인성면접(결격 여부)>    |
| 서울시립대 | 일반     | 55            | 657   | -   | 수능 100<br><스포츠과학과 1단계(4배수) : 수능 100 / 2단계 : 수능 50 + 교과 20 + 실기 30>   |
| 성균관대  | 일반     | 692<br>(20)   | 828   | -   | 수능 100<br><의예과 인적성면접 실시(결격 여부)><br><미술/디자인학과 수능 60 + 실기 40><br><스포츠과학과 수능 80 + 실기 20>                        |



| 대학명  | 전형명     | 모집 인원         |            |     | 전형 방법   |
|------|---------|---------------|------------|-----|---|
|      |         | 가군            | 나군         | 다군  |   |
| 숙명여대 | 일반학생    | 806           | 53         | -   | 수능 100  |
|      |         | 82            | 20         | -   | <수능 60 + 실기 40>   |
| 연세대  | 일반      | 1,264<br>(17) | -          | -   | 수능 100<br><의예 및 국제계열> 1단계(일정배수) : 수능 100                                      |
|      | 국제      | 26            | -          | -   | 2단계 : 수능 90.1 + 면접 9.9  |
|      | 체능      | 51            | -          | -   | <체육교육과 수능 85.1 + 운동실기 9.9 + 면접 5><br><스포츠응용산업학과 수능 85.1 + 운동실기 14.9>          |
| 이화여대 | 수능      | -             | 773        | -   | 수능 100  |
|      | 수능-체육과학 | -             | 30         | -   | <1단계(4배수) : 수능 100 / 2단계 : 수능 60 + 실기 40>                                     |
|      | 수능-조형예술 | 184           | -          | -   | <1단계(5배수) : 수능 100 / 2단계 : 수능 60 + 실기 40>                                     |
| 중앙대  | 일반      | 658           | 670        | 380 | 수능 100<br><체육교육과 수능 80 + 서류 20>   |
|      |         | 80            | 66         | -   | <문예창작 수능 70 + 실기 30><br><디자인학부, 스포츠과학부 수능 60 + 실기 40><br><공간연출 수능 55 + 실기 45> |
| 한국외대 | 일반      | 203           | 405        | 64  | 수능 100  |
| 한양대  | 수능      | 866           | 294<br>(8) | -   | 수능 100<br><스포츠산업과학학부 수능 70 + 실기 30>   |
| 홍익대  | 수능 미술   | -             | 80         | -   | 1단계(3배수) 수능 100 / 2단계 수능 60 + 서류 40   |
|      | 우수자 일반  | -             | -          | 807 | 수능 100  |

주1) 선발 인원은 정시모집 정원 내 선발 인원 중 수능 전형 기준

주2) ( ) 인원 : 일반 전형의 정원 외 인원 - 고려대 반도체공(10), 차세대통신(10), 사이버국방(10) / 성균관대 반도체시스템공(20), 연세대 시스템반도체공(10), 디스플레이융합공(7), 한양대 반도체공(8)

## 누가 준비해야 하나?

2024학년도 대입을 준비하는 고3 학생들은 6월 모의평가에서 N수생들과 함께 시험을 치르게 되면 수능에서 불리하다는 생각 때문에 정시모집보다는 수시모집을 고려하는 수험생도 많을 수 있다. 그러나 수시모집은 아무리 우수한 학생이라도 100% 합격을 장담할 수 없는 불확실성이 매우 높은 전형이다. 따라서 수시모집과 정시모집은 하나를 선택하는 것이 아니라 병행해서 함께 준비해야 한다. 수시모집의 학생부, 논술 전형과 정시모집의 수능 전형의 주요 전형 요소는 모두 다르다. 그러나 공통적으로 준비해야만 하는 요소가 있는데 그것이 바로 수능이다. 수능은 정시모집에서 절대적일 요소일 뿐만 아니라 수시모집에서도 수능 최저학력기준으로 활용되기 때문이다.

내신과 수능은 범위가 다를 뿐 학습 방법에는 큰 차이가 없어 함께 병행해서 준비해 나가는 것이 가능하기 때문에 지금부터라도 꾸준히 학습해 나간다면 수능에서 좋은 성적을 받을 수 있을 것이다.